



MOBILIARIO INDUSTRIAL
MOBILIER INDUSTRIEL - ARREDO INDUSTRIALE
MÓVEIS INDUSTRIAIS - INDUSTRIAL FURNITURE

COLLECTION



Ctra. N-IIa, km 4,3
E-17600, Figueres
T / +34 972 503 055
F / +34 972 678 202

www.heco.es
info@heco.es



índice

indice

index

▶ SERIE 101	P012	▶ SERIE 118	P119	▶ SERIE 138	P013	▶ SERIE 159 C	P052
▶ SERIE 102	P012	▶ SERIE 119	P020	▶ SERIE 139	P098	▶ SERIE 159 P	P053
▶ SERIE 103	P086	▶ SERIE 119 ASP	P092	▶ SERIE 140	P098	▶ SERIE 159 F6	P056
▶ SERIE 104	P087	▶ SERIE 119 M	P105	▶ SERIE 141	P075	▶ SERIE 160	P066
▶ SERIE 105	P089	▶ SERIE 119 E	P144	▶ SERIE 141 O	P071	▶ SERIE 160 O	P067
▶ SERIE 106	P031	▶ SERIE 119 E P C	P146	▶ SERIE 142	P125	▶ SERIE 161	P151
▶ SERIE 108	P013	▶ SERIE 120	P120	▶ SERIE 143	P022	▶ SERIE 162	P057
▶ SERIE 109	P072	▶ SERIE 121	P121	▶ SERIE 143 ASP	P093	▶ SERIE 162 PC	P057
▶ SERIE 110 1	P076	▶ SERIE 121 R	P122	▶ SERIE 144	P075	▶ SERIE 163	P067
▶ SERIE 110 4	P077	▶ SERIE 122	P024	▶ SERIE 145	P073	▶ SERIE 170	P149
▶ SERIE 110 0	P070	▶ SERIE 122 C	P153	▶ SERIE 145 CTP	P116	▶ SERIE 171	P149
▶ SERIE 110 C	P078	▶ SERIE 122 ASP	P093	▶ SERIE 145 10 R	P107	▶ SERIE 200	P015
▶ SERIE 110 PCC	P081	▶ SERIE 122 1 A 01	P134	▶ SERIE 145 07	P134	▶ SERIE 201	P015
▶ SERIE 110 PC P	P080	▶ SERIE 122 M 7	P103	▶ SERIE 145 C	P074	▶ SERIE 202	P015
▶ SERIE 110 PV	P080	▶ SERIE 123	P026	▶ SERIE 146	P099	▶ SERIE 203	P015
▶ SERIE 110 W 01	P134	▶ SERIE 123 ASP	P094	▶ SERIE 148	P104	▶ SERIE 205	P015
▶ SERIE 111	P114	▶ SERIE 125	P043	▶ SERIE 149	P105	▶ SERIE 222-223	P150
▶ SERIE 112	P116	▶ SERIE 126	P044	▶ SERIE 149 O	P108	▶ SERIE 304 1	P152
▶ SERIE 112 SL	P116	▶ SERIE 126 W	P134	▶ SERIE 150	P125	▶ SERIE 304 2	P152
▶ SERIE 112 PG	P117	▶ SERIE 127	P147	▶ SERIE 150 A	P126	▶ SERIE 304 3	P153
▶ SERIE 112 PH	P118	▶ SERIE 127 W	P134	▶ SERIE 150 P	P126	▶ SERIE 304 BV	P152
▶ SERIE 112 PM	P118	▶ SERIE 128	P102	▶ SERIE 150 S	P126	▶ SERIE 304 BT	P152
▶ SERIE 112 R	P117	▶ SERIE 129	P129	▶ SERIE 151	P106	▶ SERIE 400	P032
▶ SERIE 112 W	P134	▶ SERIE 130	P151	▶ SERIE 152	P128	▶ SERIE V	P156
▶ SERIE 112 RE	P130	▶ SERIE 132	P129	▶ SERIE 153	P129	▶ SERIE V-401	P083
▶ SERIE 113	P129	▶ SERIE 133	P129	▶ SERIE 154	P046	▶ SERIE V-420	P058
▶ SERIE 114	P101	▶ SERIE 134	P099	▶ SERIE 155	P062	▶ SERIE V-ABULL	P059
▶ SERIE 114 M	P101	▶ SERIE 135	P028	▶ SERIE 156	P063	▶ SERIE V-640	P082
▶ SERIE 115	P018	▶ SERIE 135 ASP	P094	▶ SERIE 156 BV	P062	▶ SERIE V-CONT	P107
▶ SERIE 115 ASP	P092	▶ SERIE 135 M	P105	▶ SERIE 157	P048	▶ SERIE ASP CA	P095
▶ SERIE 115 C	P153	▶ SERIE 135 M 7	P103	▶ SERIE 157 C	P049	▶ SERIE WO	P134
▶ SERIE 115 M	P105	▶ SERIE 136 2	P030	▶ SERIE 158	P050	▶ SERIE W-FOUR	P137
▶ SERIE 115 E	P142	▶ SERIE 136 ASP	P095	▶ SERIE 158 C	P051	▶ SERIE ALL IN ONE	P138
▶ SERIE 116	P102	▶ SERIE 136 1	P123	▶ SERIE 159	P052		
▶ SERIE 117	P103	▶ SERIE 136	P043	▶ SERIE 159 B	P052		

gama de producto gamme de produits range of product

**Cajas de herramientas
y arcones, 10**
Caisnes à outils et coffres
Metallic toolboxes and storage chests

Armarios y paneles murales, 68
Armoires et panneaux mureaux
Wall-hung cabinets and panels
Armarios Pc, 84
Armoires Pc PC Workstations
Armarios sin puertas, 90
Armoires sans portes Cabinets without doors

Bancos de trabajo, 110
Établissements de travail Workbenches

Soluciones modulares, 142
Solutions modulaires
Modular solutions
Armarios para almacenaje específico, 151
Armoire pour stockage spécifique
Cabinets for specific storage

CUSTOMIZED, 162
Proyectos a medida
Projets sur mesure
Customized projects

Armarios con cajones, 16
Armoires avec tiroirs Cabinets with drawers
Armarios con puertas, 40
Armoires avec portes Cabinets with doors
Armarios para vestuario, 60
Armoires pour vestiaire Lockers

Carros de trabajo, 96
Chariot de travail Work Trolleys
Carros de taller, 102
Servante d'atelier Workshop Trolleys
Paneles con ruedas, 107
Panneaux avec roues Panels with wheels

Oficinas personalizadas, 132
Bureaux sur mesure Personalized Workstations

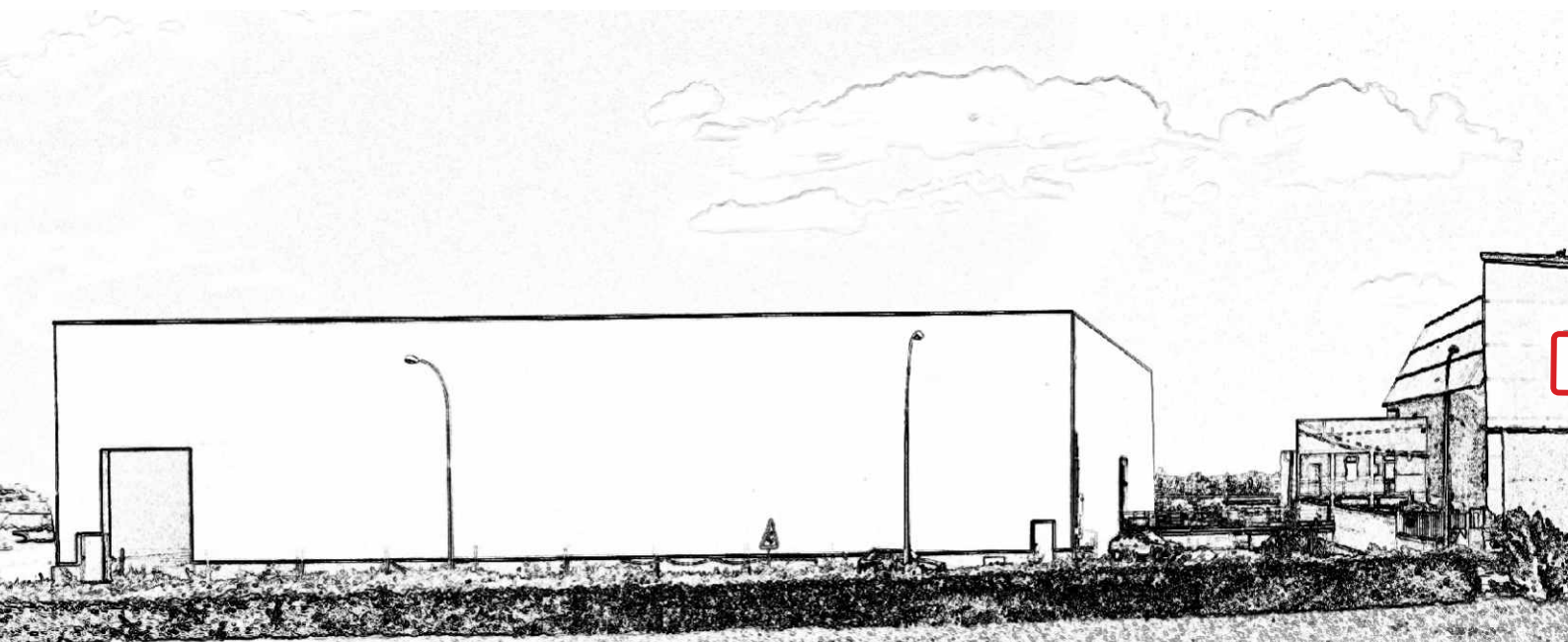
Cubetas y componentes, 154
Bacs à bacs Trays

nuestras aptitudes
nos aptitudes
our aptitudes



COMPañIA DE MUEBLES METÁLICOS

SOCIÉTÉ DE MEUBLES MÉTALLIQUES - SOCIETÀ DI MOBILI METALLICI
EMPRESA DE MÓVEIS METÁLICOS - METALLIC FURNITURE COMPANY
METALLIC MÖBEL COMPANY - EMPRESA DE MOBLE METÀ·LIC



sobre HECO a propos de HECO about HECO

ES

Los orígenes del Grupo Conesa se remontan a los años 30 cuando el abuelo del actual Presidente Ejecutivo, fundó un taller de carrocería para el sector del automóvil en Figueras.

Más adelante, sus hijos siguieron sus pasos dentro del sector del automóvil y de la motocicleta. Dedicándose al mismo tiempo a la fabricación del mueble metálico, patentando en el 1962 el sistema de apertura total de las cajas de herramientas como modelo de utilidad 930 25 80.

Hoy en día, nos mantenemos fieles a nuestra tradición. La mejora continua en todos los procesos nos han llevado a ser líderes en nuestro sector.

La calidad y servicio nos ha proporcionado un extensa red comercial eficaz en la que satisfacemos todas las necesidades del cliente ofreciendo un portafolio extenso de productos estándares y a medida.

FR

Les origines du Groupe Conesa remontent aux années 30 quand Mr Antonio Conesa, grand-père de notre actuel président, fondé un atelier de carrosserie dans le secteur de l'automobile a Figueras.

Plus tard, ses enfants suivent ses pas dans le secteur de l'automobile et la motocyclette. En se consacrant en même temps à la fabrication du meuble métallique, brevètent en 1962 le système d'ouverture totale de la caisse a outils comme modèle d'utilité 930 25 80.

Aujourd'hui, nous restons fidèles à notre tradition. L'amélioration continue dans tous les processus et nous ont conduits à être leaders dans notre secteur.

La qualité et le service nous a fourni un vaste réseau commercial efficace qui répond à tous les besoins des clients en offrant une vaste gamme de produits standards et personnalisés.


EN

The origins of the Group Conesa go back in 30's, when Mr Antonio Conesa, grandfather of the current executive president, founded a workshop in the automotive sector in Figueras.

Later, his children follow his steps in the automotive and motorcycle. Dedicating the same time the manufacture of metal furniture, patenting in 1962 the total opening system of the toolboxes like 930 25 80 utility model.

Today, we remain faithful to our traditions. The continuous improvement in all processes led us to be leaders in our sector.

Quality and service gave us a large efficient commercial network which answers all needs of customers by offering a wide range of standard and customized products.



puntos fuertes qualités strengths

since 1955



HECO inicio su actividad en el sector industrial a través del desarrollo de depósitos de gasolina para el sector del automóvil.

HECO a débuté son activité dans le secteur industriel en développant des réservoirs d'essence pour le secteur automobile.

HECO started its activity in the industrial sector by developing petrol tanks for the automotive sector.

great team



El equipo de HECO, trabaja conjuntamente para poder satisfacer las necesidades de nuestros clientes.

L'équipe HECO travaille ensemble pour répondre aux besoins de nos clients.

The HECO team works together to meet the needs of our customers.

tradition



HECO se caracteriza por ser un fabricante que ha sabido mantenerse en el mercado sin perder su esencia, la calidad en todos sus productos.

HECO est connu pour être un fabricant qui a su rester sur le marché sans perdre son essence et sa qualité dans tous ses produits.

HECO is known as a manufacturer who has been able to stay on the market without losing its essence and quality in all its products.

made in EU



Fabricado en España (EU). La ubicación dentro de la Unión Europea permite a HECO estar dentro de las exigencias del mercado internacional.

Fabriqué en Espagne (EU). L'implantation au sein de l'Union Européenne permet à HECO de répondre aux exigences du marché international.

Made in Spain. The location within the European Union enables HECO to meet the requirements of the international market.

customized



Productos personalizados. Aunque tenemos una amplia gama estándar, la demanda del mercado nos lleva a realizar productos a medida.

Produits sur mesure. Bien que nous ayons une large gamme standard, la demande du marché nous pousse à fabriquer des produits sur mesure.

Customized products. Although we have a wide range of standard products, the market demand pushes us to manufacture custom-made products.

stock&fast



El garantizar un servicio de entrega rápido radica en la producción constante de stock de nuestros productos estándares.

Entregas inmediatas, 10 días hábiles y con condiciones especiales según las series. La garantía de un servicio de entrega rápido reside en la producción constante de nuestros productos estándares.

Livraisons immédiates, 10 jours ouvrables et avec conditions spéciales selon la série. The guarantee of a fast delivery service lies in the constant production of our standard products.

Immediate deliveries, 10 working days and with special conditions according to the series.

market



Parte de las industrias que HECO equipa son: aeronáutica, ferroviaria, naval, minera, militar y automovilística.

Quelques-unes des industries que HECO équipe sont: aéronautique, ferroviaire, navale, minière, militaire et automobile.

Some of the industries that HECO equips are: aeronautics, rail, naval, mining, military and automotive.

product



El mercado actual hace que HECO haya innovado en un catálogo ordenado por familias donde también ha incorporado algunas novedades en sus series.

Le marché d'aujourd'hui a poussé HECO à innover dans un catalogue ordonné par famille où également a été intégré de nouvelles fonctionnalités dans sa série.

Today's market has prompted HECO to innovate in a family ordered catalogue, where new features have also been integrated into the series.

showroom



Nos desplazamos hasta usted. HECO le ofrece una representación móvil de nuestros productos.














Nous venons vers vous. HECO vous offre une représentation mobile de nos produits.

We're coming to you. HECO offers you a mobile representation of our products.

simbología symbolologie simbology

	Ver más información, ver PAG. X Voir plus d'information, voir PAGE. X For further information, see PAGE. X		Cierre electrónico (no incluido) Verrou électronique (non inclus) Electronic locking (not include)		Carga máxima > 200Kg Charge maximum > 200 Kg Maximum load > 200 Kg		Color opcional Couleur sur demande Choice of colours
	+ Información en web + Information sur la web For + information see our website		Rueda giratoria Roue giratoire Rotating wheel		Carga máxima > 100Kg Charge maximum > 100 Kg Maximum load > 100 Kg		Rueda giratoria con freno Roue giratoire avec frein Rotating wheel with brake
	Atención, importante Attention, important Important information		Kit eléctrico Kit électrique Electric kit		Carga máxima > 50Kg Charge maximum > 50 Kg Maximum load > 50 Kg		Wifi Wifi Wifi
	Información útil Information utile Useful information		Espesor Épaisseur Density		Carga máxima X Kg Charge maximum X Kg Maximum load X Kg		Unidad de embalaje Unité d'emballage Packing unit
	Cierre con llave (incluido) Fermeture avec clé (inclus) Key locking (include)		Volumen Volume Volum		Guías Telescópicas (100%) Glissières Téléscoiques (100%) Telescopic Slides (100%)		Metro cuadrado Mètre carré Square meter
	Cierre con candado (no incluido) Fermeture a cadenas (cadenas non inclus) Padlock locking (not include)		Se entrega desmontado Livraison démonté Supplied disassembled		Guías Simples (90%) Glissières Simples (90%) Simple Slides (90%)		

colores couleurs colours

							
AZUL MARTELE	RAL 7016	MARTELE / RAL 7016	RAL 7035	RAL 7035 / RAL 7016	RAL 2009	RAL 2009 / RAL 7016	
							
RAL 3020	RAL 3020 / RAL 7016	RAL 5010	RAL 5010 / RAL 7016	Pistacho	Pistacho / RAL 7016	RAL 5012	RAL 5012 / RAL 7035

* Para colores no estándar hay coste adicional.
* Pour couleurs non standard coût additionnel de peinture.
* Additional costs for non-standard colours.

* Colores corporativos o personalizados bajo pedido (RAL).
* Teintes corporatives ou personnalisés sur demande (RAL).
* Corporate or customized colours, upon request (RAL).

nuestra empresa
notre société
our company

MATERIA PRIMA




Materia prima (chapa).
Matière première (tôle).
Raw material (metal sheet).

PUNZONADORA



Zona de corte (punzonadora).
Zone de découpe (poinçonneuse).
Cutting area (punching machine).

SOLDADURA



Zona de soldadura.
Zone de soudure.
Weld zone.

PINTURA



Cadena de pintura.
Chaîne de peinture.
Paint chain.

PLEGADORA



Zona de plegado (plegadora).
Zone de pliage (plieuse).
Folding area (folding machine).

PRENSAS



Zona de prensas (matrices propias).
Zone de presse (propres matrices).
Press area (own dies).

MONTAJE




Montaje y enpaquetado.
Assemblage et emballage.
Assembly and packaging.


STOCK




Stock y expedición.
Stock et expédition.
Stock and shipping.



accesorios
 accessoires
 accessoires






SERIE 200

SERIE 201

SERIE 202

SERIE 203


información
information
information



Sistema de apertura instantánea patentado en 1960.
Système d'ouverture instantanée brevetée en 1960.
Instantaneous-opening system patented in 1960.



Pestañas de doble plegado, anticorte. Asa abatible.
Rebords double pliage, anti-coupure. Pignée rabattable.
Double-folded edges to avoid injuries. Folding handle.



Divisiones metálicas con opción de cubetas de plástico.
Division métallique avec option de boîtes en plastique.
Metallic divisors and optional plastic trays.

- ES**
- Almacenaje para herramientas y accesorios para optimizar el orden, la distribución y la visualización.
 - Chapa de 0,6 mm para cajas metálicas y 1 mm para arcones
 - Cajas de plástico en Poliestireno.
 - Accesorios disponibles para cajas de herramientas: cubetas de plástico y divisiones graduables.
 - Diseñadas para cerrar con mayor seguridad.
 - Asa abatible.
 - Color estándar azul martelé.

- FR**
- Stockage outils et accessoires pour optimiser l'ordre, la distribution et la visualisation.
 - Tôle de 6/10 mm pour les caisses à outils et 10/10 mm pour les coffres
 - Caisse plastique en Polystyrène.
 - Accessoires disponibles pour caisses à outils: boîtes en plastique et séparations réglables.
 - Dessinées pour fermer avec une plus grande sécurité.
 - Poignée rabattable.
 - Couleur standard bleu martelé.

- EN**
- Storage for tools and accessories to optimize order, distribution and visual display.
 - 0,6 mm sheet metal for toolboxes and 1mm for storage boxes
 - Plastic boxes made from resistant Polystyrene.
 - Available accessories for toolboxes: plastic trays and adjustable divisors.
 - Designed for high-security closure.
 - Folding handle.
 - Standard colour hammered blue.

SERIE 101



SERIE 101 3

8.4 L
8,3 Kg
4 u.
470 x 450 x 260 mm



0.6 mm Asa abatible.
Poignée rabattable.
Folding handle.

SERIE 101 5

13.7 L
9,7 Kg
4 u.
490 x 455 x 400 mm



Accesorios opcionales
Accessoires optionnels
Optional accessories

SERIE 101 3 01

0,34 Kg
bandeja
plateau
tray

SERIE 101 3 02

division galvanizada
séparation galvanisé
galvanized division



SERIE 102

SERIE 102 3

8.2 L
9,2 Kg
4 u.
440 x 390 x 390 mm
3x SERIE 102 3 01




SERIE 102 7

24.4 L
21,5 Kg
4 u.
645 x 535 x 525 mm
1x SERIE 102 7 01
1x SERIE CP A 06
1x SERIE CP A 07



SERIE 102 5

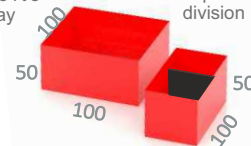
15.5 L
14 Kg
4 u.
570 x 455 x 460 mm
1x SERIE 102 7 01
1x SERIE CP A 00
1x SERIE 200 2 02
1x SERIE CP A 02



Accesorios opcionales
Accessoires optionnels
Optional accessories

SERIE 102 3 01
SERIE 102 5 01
SERIE 102 7 01
division galvanizada
séparation galvanisé
galvanized division


SERIE CP A 02
cubeta
boîte
tray



SERIE 200 2 02
división
séparation
division

SERIE CP A 00
cubeta
boîte
tray


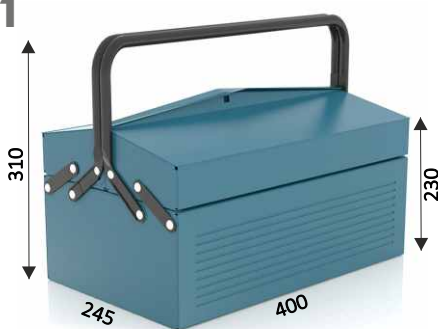
SERIE CP A 07
cubeta
boîte
tray




SERIE CP A 06
cubeta
boîte
tray

SERIE 102 5 1

14.9 L
17 Kg
4 u.
640 x 465 x 520 mm
3x SERIE 102 5 01
1x SERIE CP A 06
1x SERIE CP A 07




SERIE 108



e 0.6 mm

Accesorios opcionales
Accessoires optionnels
Optional accessories

SERIE 108 0 01
cubeta
boîte
tray



SERIE 102 5 01
division galvanizada
séparation galvanisé
galvanized division

SERIE 108 0 02
cubeta
boîte
tray

SERIE 108 5

16.4 L
19 Kg
4 u.
625 x 490 x 440 mm
5x SERIE 102 5 01
1x SERIE 108 0 01
1x SERIE 108 0 02



SERIE 108 7

20.2 L
23 Kg
4 u.
630 x 590 x 430 mm
5x SERIE 102 5 01
1x SERIE 108 0 01
1x SERIE 108 0 02
SERIE 200 2 02



SERIE 138



Accesorios opcionales
Accessoires optionnels
Optional accessories


bandeja
plateau
tray



Asas abatibles a ambos lados.
Poignées rabattable des deux côtés.
Folding handles on both sides.


SERIE 138 1

28.1 L
14,5 Kg
e 0.8 mm
2 u.
475 x 310 x 520 mm
SERIE 138 1 B
304 x 222 x 40 mm



SERIE 138 2


33.1 L
16 Kg
e 0.8 mm
2 u.
555 x 300 x 535 mm
SERIE 138 2 B
384 x 222 x 40 mm



SERIE 138


SERIE 138 3

38.1 L
 18 Kg
 0.8 mm
 2 u.
 640 x 300 x 535 mm
SERIE 138 3 B
 464 x 222 x 40 mm



SERIE 138 4

44.6 L
 19 Kg
 0.8 mm
 2 u.
 560 x 340 x 610 mm
SERIE 138 4 B
 262 x 384 x 40 mm



SERIE 138 5

54.7 L
 22 Kg
 1 mm
 2 u.
 680 x 325 x 610 mm
SERIE 138 5 B
 504 x 262 x 40 mm



SERIE 138 6

64.8 L
 25 Kg
 1 mm
 2 u.
 800 x 320 x 605 mm
SERIE 138 6 B
 624 x 262 x 40 mm




SERIE 138 7

61.5 L
 24,6 Kg
 1 mm
 2 u.
 600 x 380 x 690 mm
SERIE 138 7 B
 419 x 302 x 40 mm




SERIE 138 8

74.6 L
 28,5 Kg
 1 mm
 2 u.
 730 x 380 x 710 mm
SERIE 138 8 B
 539 x 302 x 40 mm




SERIE 138 9

87.7 L
 32,7 Kg
 1 mm
 2 u.
 830 x 370 x 700 mm
SERIE 138 9 B
 659 x 302 x 40 mm




SERIE 138 11

114.3 L
 19,8 Kg
 1 mm
 1 u.
 860 x 720 x 405 mm
SERIE 138 11 B
 689 x 342 x 40 mm




SERIE 138 13

200 L
 27,5 Kg
 1 mm
 1 u.
 835 x 535 x 525 mm
SERIE 138 13 B
 654 x 470 x 40 mm




SERIE 138 14

250 L
 27,5 Kg
 1 mm
 1 u.
 1025 x 530 x 520 mm
SERIE 138 14 B
 854 x 470 x 40 mm






SERIE 138 20

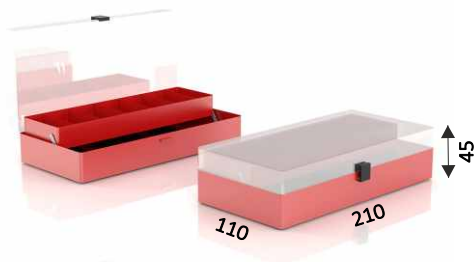
236.9 L
 37,5 Kg
 1.2 mm
 1 u.
 1420 x 520 x 400 mm
SERIE 138 20 B
 1254 x 440 x 40 mm



SERIE 200


SERIE 200 1

 2,9 Kg
 12 u.
 17 L
240 x 230 x 310 mm
4x SERIE 200 1 01






SERIE 200 2

 3,6 Kg
 12 u.
 17 L
240 x 230 x 310 mm
4x SERIE 200 2 01
4x SERIE 200 2 02






SERIE 201 2

 10,2 Kg
 12 u.
 96 L
510 x 350 x 540 mm






SERIE 201 3

 11,8 Kg
 12 u.
 96 L
510 x 350 x 540 mm






SERIE 202 1

 17,6 Kg
 12 u.
 154 L
580 x 390 x 680 mm






SERIE 202 2

 17,6 Kg
 12 u.
 154 L
580 x 390 x 680 mm







SERIE 203 1

 10,7 Kg
 6 u.
 116 L
455 x 455 x 560 mm

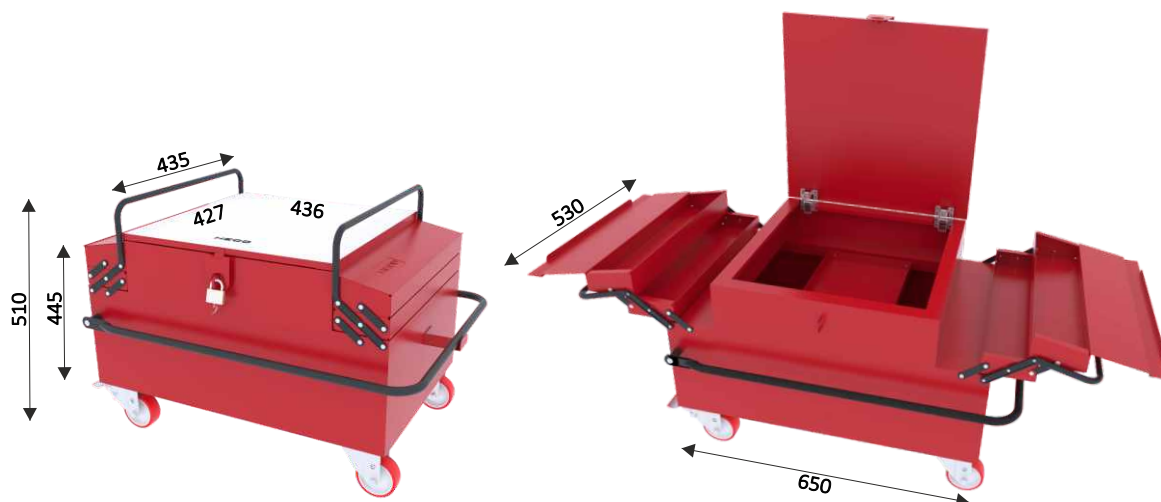


SERIE 205

 74 l
 32,42 Kg
 700 x 550 x 550 mm



 RAL 3020





SERIE 115



RAL 5012 /
RAL 7035

SERIE 119

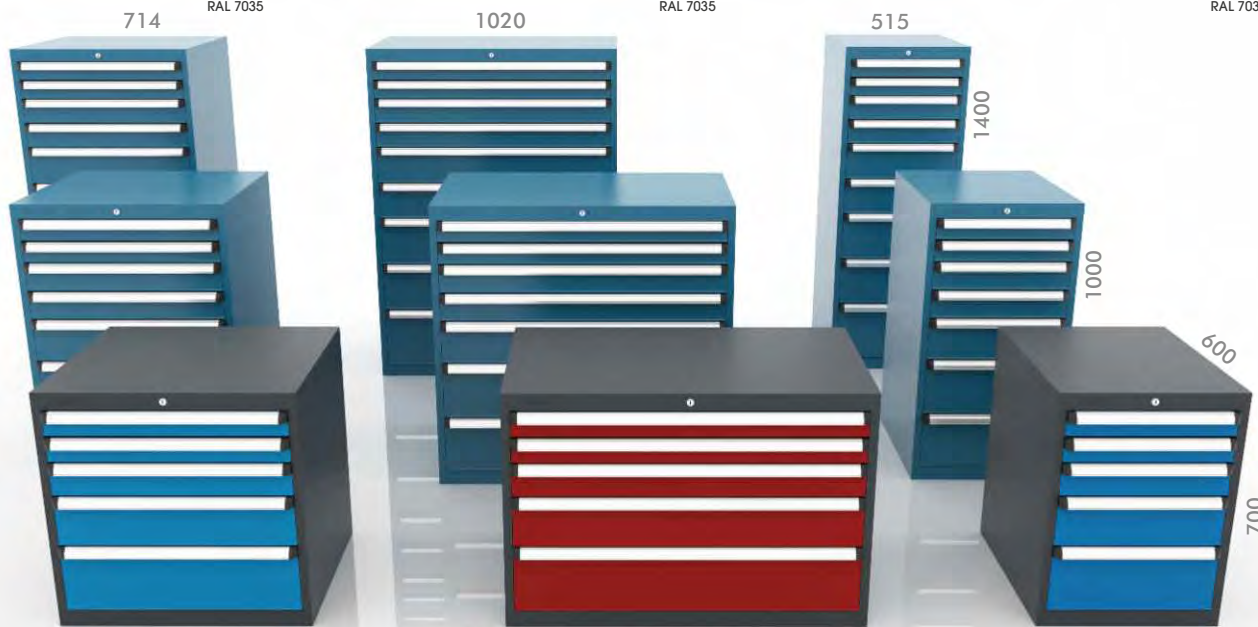


RAL 3002 /
RAL 7035

SERIE 143



RAL 5015 /
RAL 7035



SERIE 122



RAL 5012 /
RAL 7016

SERIE 123



RAL 3002 /
RAL 7016

SERIE 135



RAL 5015 /
RAL 7016

accesorios
accessoires
accessories

Zócalo
Socle
Stand

50



Base con ruedas
Socle avec roues
Wheeled stand

170


660
Kg



135

Bastidor portaconos
Châssis porte-cônes
Tool holder frame

730



215


SERIE CE P 1



Cierre electrónico
Verrou électronique
Electronic locking

Suplemento encimera
Supplément plan de travail
Worktop supplement


100



Los cajones no incluyen divisiones.
Les tiroirs n'incluent pas les séparations.
Divisions for drawers no included.




Para colores no estándar hay coste adicional (consultar condiciones).
Pour les couleurs non standard il y a un coût supplémentaire (consulter les conditions).
For non-standard colours there is an additional cost (consult conditions).



información
information
information



Sistema antivuelco.
Système anti-renversement.
Anti-roll system.



GS Apertura 90%.
Ouverture 90%.
90% opening.



GT Apertura 100%.
Ouverture 100%.
100% opening.

Guías simples o telescópicas.
Glissières simples ou télescopiques.
Simple or telescopic slides.

BE Bandeja extraíble con GS o GT según cajones.
Plateau amovible avec GS ou GT selon les tiroirs.
Removable tray with GS or GT according to drawers.



Cierre centralizado.
Verrouillage centralisé.
Central locking.

- ES**
- Gran variedad de medidas y configuraciones.
 - Diseño robusto y resistente.
 - Cierre centralizado.
 - Sistema antivuelco.
 - Asas de aluminio con portaetiquetas.
 - Cajones ranurados con separadores para la clasificación.
 - Cierre electrónico. Sistema RFID opcional.
 - Plazo de entrega 10 días laborables.
 - Color estándar azul martelé posibilidad colores en opción.

- FR**
- Grande variété de tailles et configurations.
 - Conception robuste et résistante.
 - Verrouillage centralisé.
 - Système anti-renversement.
 - Poignées en aluminium avec porte-étiquettes.
 - Tiroirs rainurés avec séparateurs pour la classification.
 - Système RFID en option.
 - Délai de livraison 10 jours ouvrables.
 - Couleur standard bleu martelé possibilité teintes en option.

- EN**
- Wide range of sizes and configurations.
 - Strong and resistant design.
 - Central locking.
 - Anti-roll system.
 - Aluminum handles with label holders.
 - Grooved drawers with dividers.
 - Optional RFID system.
 - Delivery time 10 working days.
 - Standard colour hammered blue possibility optional colours.

SERIE 115

Cierre centralizado.
Verrouillage centralisé.
Central locking.



Accesorios opcionales
Accessoires optionnels
Optional accessories

Sistema antivuelco.
Système anti-renversement.
Anti-roll system.



SERIE 115 4

SERIE 115 2

SERIE 115 1

Guías simples o telescópicas.
Glissières simples ou télescopiques.
Simple or telescopic slides.



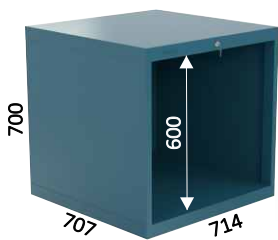
GS Apertura 90%.
Ouverture 90%.
90% opening.

GT Apertura 100%.
Ouverture 100%.
100% opening.

BE Bandeja extraíble con GS o GT según cajones.
Plateau coulissant avec GS ou GT selon les tiroirs.
Removable tray with GS or GT according to drawers.

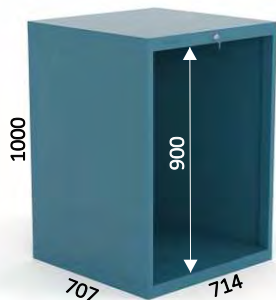
SERIE 115 4

SERIE 115 1

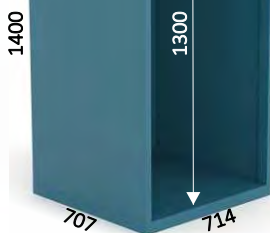


42 Kg
750 x 750 x 900 mm

SERIE 115 2




49 Kg
750 x 750 x 1200 mm



56 Kg
750 x 750 x 1600 mm

SERIE 115 Z

3,8 Kg




SERIE 115 S M

18,7 Kg





SERIE 115 S E

7 Kg



SERIE 115 B

22 Kg

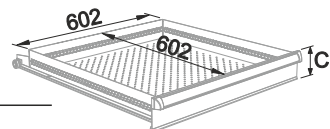


SERIE CE P 1



Cierre electrónico
Verrou électronique
Electronic locking

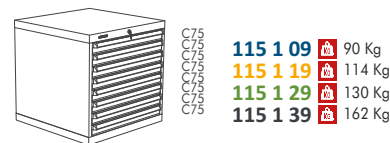
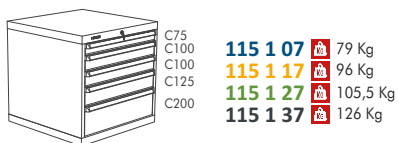
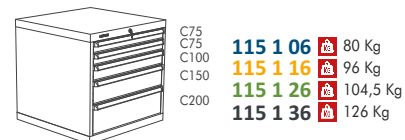
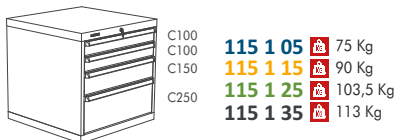
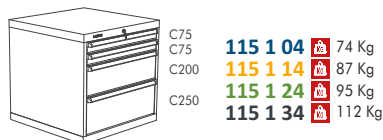
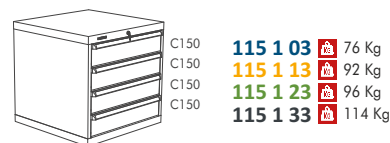
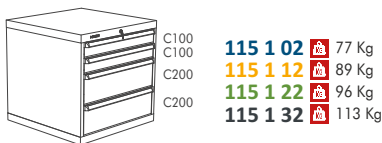
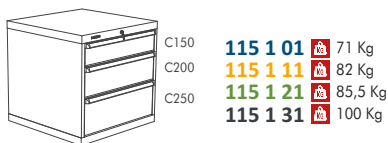
SERIE CE P 1 - SERIE CE P 1 LL
SERIE CE P 1 TM - SERIE CE P 1 TU




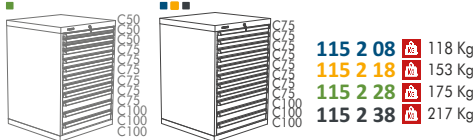
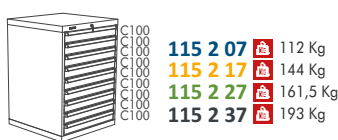
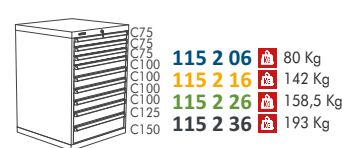
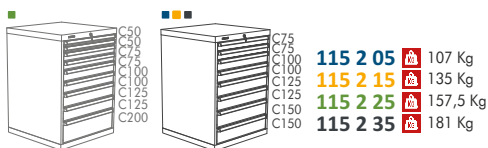
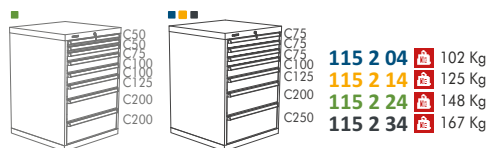
Cajones / Tiroirs / Drawers

	GT 50	GS 100	GT 100	GT 200	GT 200 PORTACONOS PORTE-CÔNES TOOL HOLDER
C=50					
C=75	● 115 T50 C75 6Kg	● 115 S100 C75 9Kg	● 115 T100 C50 10,5Kg	● 115 T200 C75 15Kg	
C=100	● 115 T50 C100 7Kg	● 115 S100 C100 10,5Kg	● 115 T100 C75 11Kg	● 115 T200 C100 16Kg	● 115 T200 ISO 40
C=125	● 115 T50 C125 7,5Kg	● 115 S100 C125 11Kg	● 115 T100 C100 12,5Kg	● 115 T200 C125 17Kg	● 115 T200 HSK 50
C=150	● 115 T50 C150 8,5Kg	● 115 S100 C150 12,5Kg	● 115 T100 C125 13Kg	● 115 T200 C150 18Kg	● 115 T200 HSK 63
C=200	● 115 T50 C200 9,5Kg	● 115 S100 C200 13Kg	● 115 T100 C150 13,5Kg	● 115 T200 C200 19,5Kg	● 115 T200 HSK 80
C=250	● 115 T50 C250 10,5Kg	● 115 S100 C250 14Kg	● 115 T100 C200 14,5Kg	● 115 T200 C250 20,5Kg	● 115 T200 ISO 50
C=300			● 115 T100 C250 15,5Kg		● 115 T200 HSK 100 28Kg
	e 1 mm	e 1.5 mm	e 1.5 mm	e 1.5 mm	e 1.5 mm

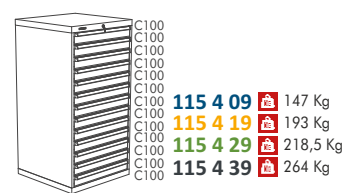
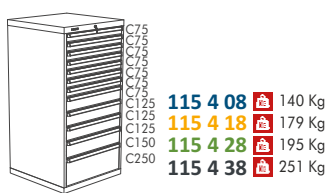
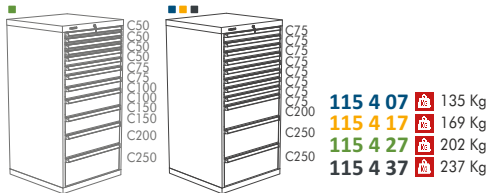
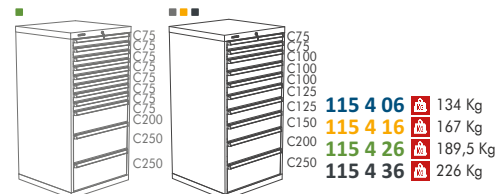
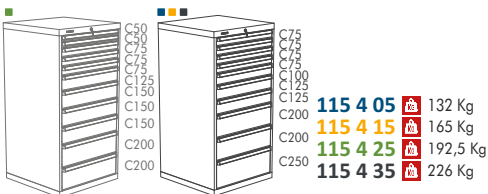
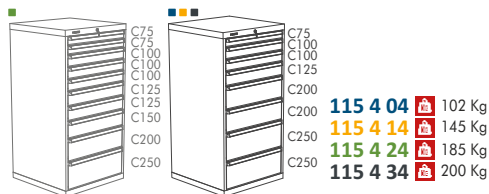
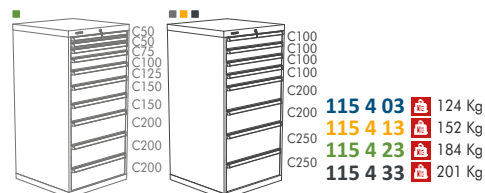
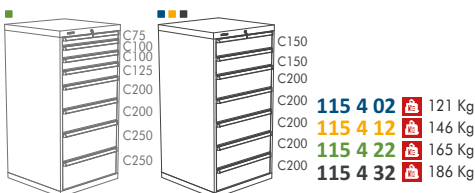
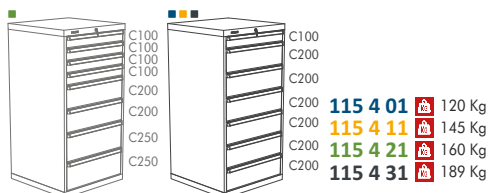
SERIE 115 1



SERIE 115 2



SERIE 115 4



SERIE 119

Cierre centralizado.
Verrouillage centralisé.
Central locking.



Sistema antivuelco.
Système anti-renversement.
Anti-roll system.




Accesorios opcionales
Accessoires optionnels
Optional accessories



SERIE 119 Z

6 Kg




SERIE 119 S M

26 Kg





SERIE 119 SE

10 Kg



SERIE 119 B

30 Kg



SERIE CE P 1



Cierre electrónico
Verrou électronique
Electronic locking

SERIE CE P 1 - SERIE CE P 1 LL
SERIE CE P 1 TM - SERIE CE P 1 TU




SERIE 119 4

SERIE 119 2

SERIE 119 1

Guías simples o telescópicas.
Glissières simples ou télescopiques.
Simple or telescopic slides.



Apertura 90%.
Ouverture 90%.
90% opening.

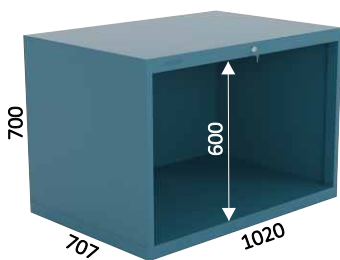
Apertura 100%.
Ouverture 100%.
100% opening.

BE

Bandeja extraíble con GS o GT según cajones.
Plateau coulissant avec GS ou GT selon les tiroirs.
Removable tray with GS or GT according to drawers.

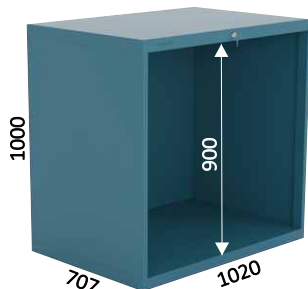
SERIE 119 4

SERIE 119 1




54 Kg
 1100 x 750 x 900 mm

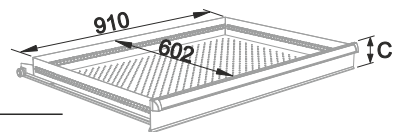
SERIE 119 2



62 Kg
 1100 x 750 x 1200 mm



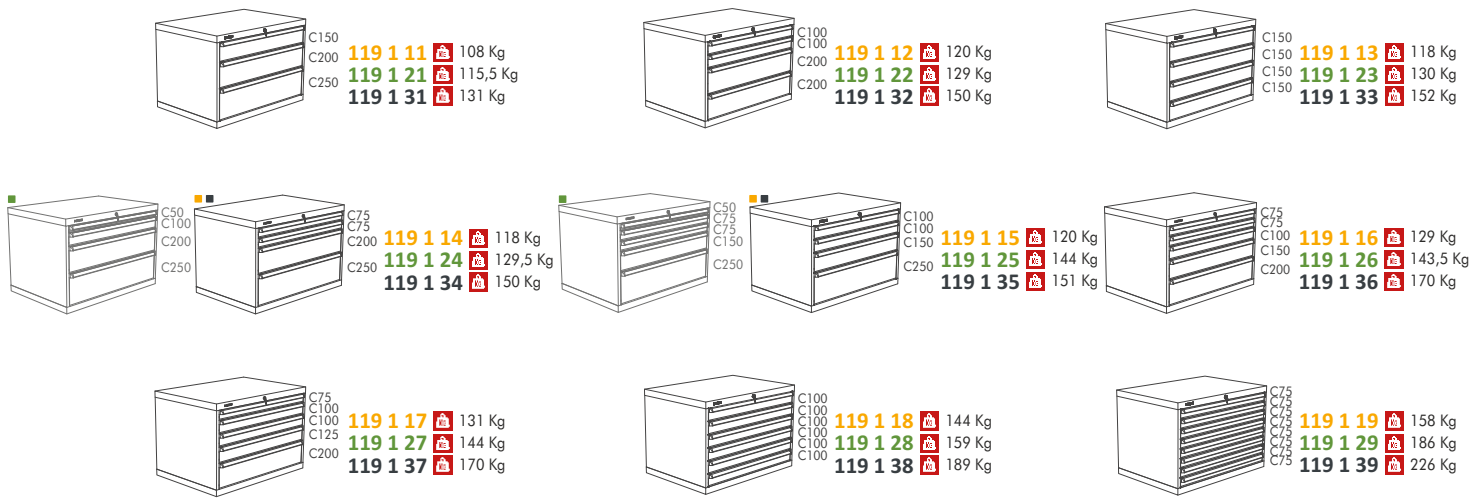
70 Kg
 1100 x 750 x 1600 mm



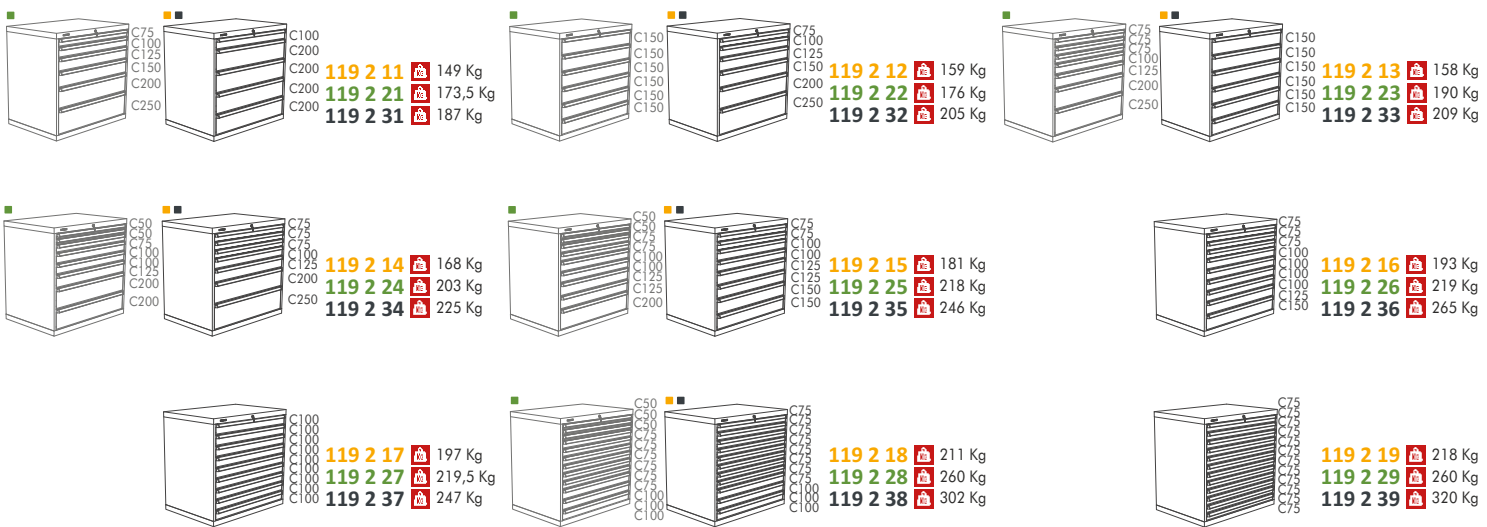
Cajones / Tiroirs / Drawers

									PORTACONOS PORTE-CÔNES TOOL HOLDER
C=50									
C=75	●	119 S100 C75	13Kg	●	119 T100 C50	15,5Kg	●	119 T200 C75	21,5Kg
C=100	●	119 S100 C100	15Kg	●	119 T100 C75	16,5Kg	●	119 T200 C100	22,5Kg
C=125	●	119 S100 C125	15,5Kg	●	119 T100 C100	17,5Kg	●	119 T200 C125	23,5Kg
C=150	●	119 S100 C150	16Kg	●	119 T100 C125	18,5Kg	●	119 T200 C150	24,5Kg
C=200	●	119 S100 C200	18Kg	●	119 T100 C150	19Kg	●	119 T200 C200	25,5Kg
C=250	●	119 S100 C250	19,5Kg	●	119 T100 C200	20Kg	●	119 T200 C250	27Kg
C=300				●	119 T100 C250	22,5Kg	●	119 T200 ISO 40	
								119 T200 HSK 50	
								119 T200 HSK 63	
								119 T200 HSK 80	33Kg
								119 T200 ISO 50	
								119 T200 HSK 100	31Kg
		1.5 mm			1.5 mm			1.5 mm	

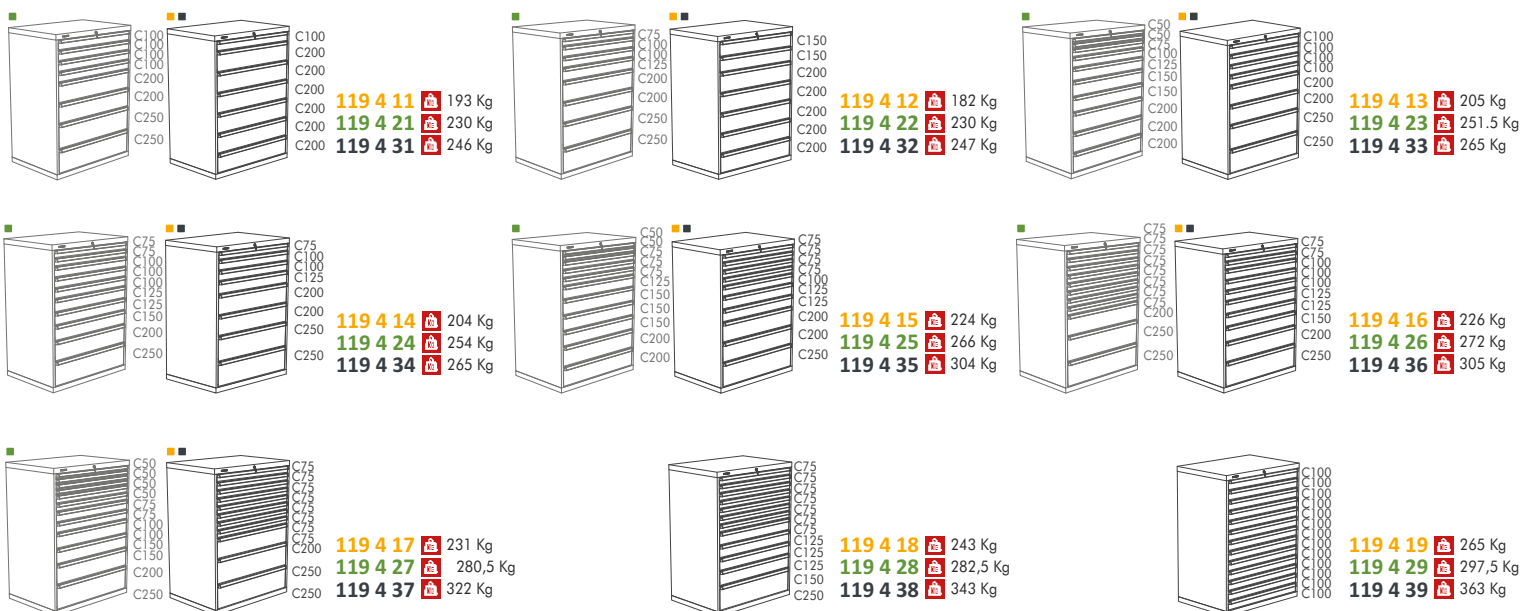
SERIE 119 1



SERIE 119 2




SERIE 119 4



SERIE 143

Accesorios opcionales
Accessoires optionnels
Optional accessories




SERIE 143 Z

7,7 Kg




SERIE 143 S M

33 Kg



SERIE 115 S E

13 Kg

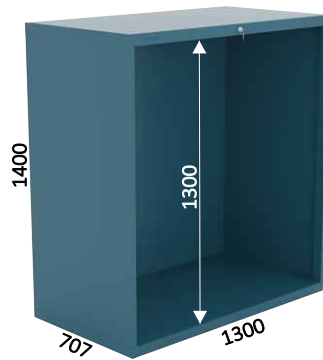


BE Bandeja extraíble con GT.
Plateau coulissant avec GT.
Sliding shelf with GT.



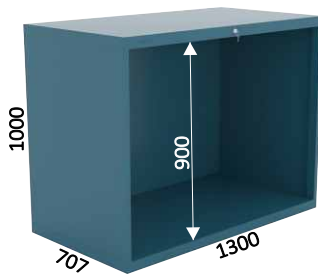
GT Apertura 100%.
Ouverture 100%.
100% opening.

SERIE 143 4



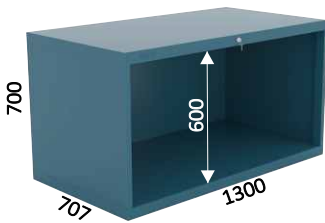
87,2 Kg
 1350 x 750 x 1600 mm

SERIE 143 2



79 Kg
 1350 x 750 x 1200 mm

SERIE 143 1

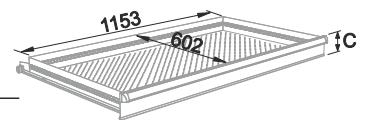


68,8 Kg
 1350 x 750 x 900 mm

SERIE CE P 1



Cierre electrónico
Verrou électronique
Electronic locking
SERIE CE P 1 - SERIE CE P 1 LL
SERIE CE P 1 TM - SERIE CE P 1 TU



Cajones / Tiroirs / Drawers

		GT	200
SERIE 143	C=75	●	143 T200 C75 27,4Kg
	C=100	●	143 T200 C100 28,7Kg
	C=125	●	143 T200 C125 30Kg
	C=150	●	143 T200 C150 31,2Kg
	C=200	●	143 T200 C200 32,5Kg
	C=250	●	143 T200 C250 34,4Kg
		e	1.5 mm

Los cajones no incluyen divisiones.
Les tiroirs n'incluent pas les séparations.
Divisions for drawers no included.

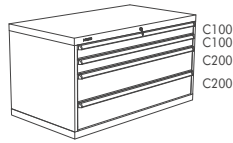
Las divisiones se sirven en acero galvanizado.
Les séparations sont fournies en acier galvanisé.
The divisions are supplied in galvanised steel.

SERIE 143 1



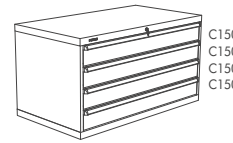
C150
C200
C250

143 1 31 170 Kg



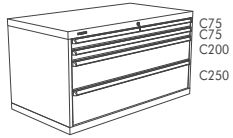
C100
C100
C200
C200

143 1 32 195 Kg



C150
C150
C150
C150

143 1 33 198 Kg



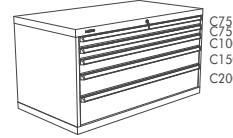
C75
C75
C200
C250

143 1 34 195 Kg



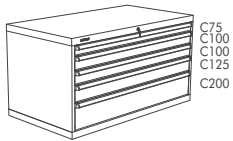
C100
C100
C150
C250

143 1 35 196 Kg



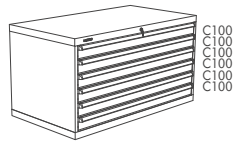
C75
C75
C100
C150
C200

143 1 36 221 Kg



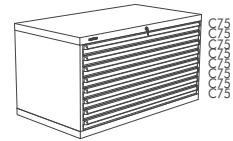
C75
C100
C100
C125
C200

143 1 37 221 Kg



C100
C100
C100
C100
C100
C100

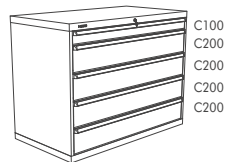
143 1 38 246 Kg



C75
C75
C75
C75
C75
C75

143 1 39 294 Kg

SERIE 143 2



C100
C200
C200
C200
C200

143 2 31 243 Kg



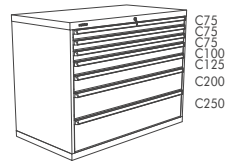
C75
C100
C125
C150
C200
C250

143 2 32 266 Kg



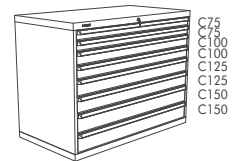
C150
C150
C150
C150
C150

143 2 33 272 Kg



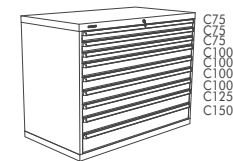
C75
C75
C75
C100
C200
C250

143 2 34 293 Kg



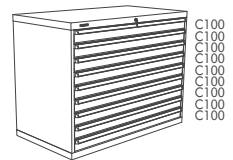
C75
C100
C100
C125
C150
C150

143 2 35 320 Kg



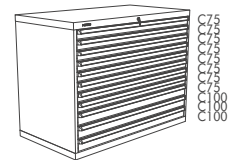
C75
C75
C75
C100
C100
C100
C125
C150

143 2 36 345 Kg



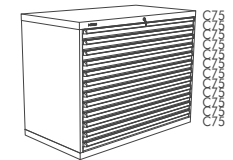
C100
C100
C100
C100
C100
C100
C100
C100

143 2 37 321 Kg



C75
C75
C75
C75
C75
C75
C75
C75
C75
C75
C100

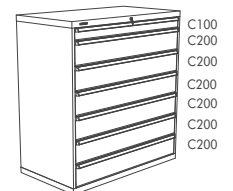
143 2 38 393 Kg



C75
C75
C75
C75
C75
C75
C75
C75
C75
C75

143 2 39 416 Kg

SERIE 143 4



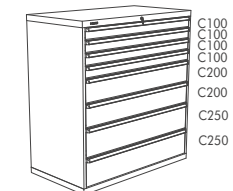
C100
C200
C200
C200
C200
C200

143 4 31 320 Kg



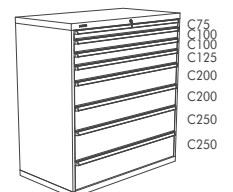
C150
C150
C200
C200
C200
C200
C200

143 4 32 322 Kg



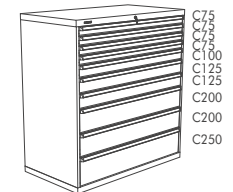
C100
C100
C100
C200
C200
C250
C250

143 4 33 345 Kg



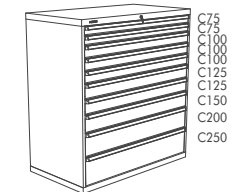
C75
C100
C100
C125
C200
C250
C250

143 4 34 345 Kg



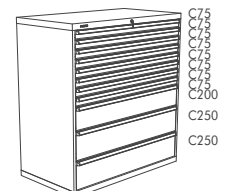
C75
C75
C75
C100
C125
C125
C200
C200
C250

143 4 35 395 Kg



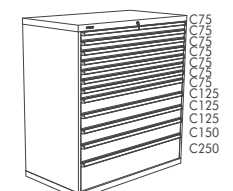
C75
C100
C100
C100
C125
C150
C200
C250

143 4 36 397 Kg



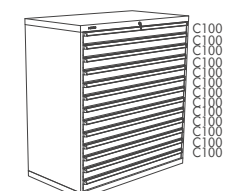
C75
C75
C75
C75
C75
C75
C200
C250

143 4 37 419 Kg



C75
C75
C75
C75
C75
C75
C75
C75
C125
C125
C150
C250

143 4 38 446 Kg



C100
C100
C100
C100
C100
C100
C100
C100
C100
C100

143 4 39 472 Kg

SERIE 122

Cierre centralizado.
Verrouillage centralisé.
Central locking.



Accesorios opcionales
Accessoires optionnels
Optional accessories

Sistema antivuelco.
Système anti-renversement.
Anti-roll system.



SERIE 122 4

SERIE 122 2

SERIE 122 1

Guías simples.
Glissières simples.
Simple slides.



GS Apertura 90%.
Ouverture 90%.
90% opening.


BE Bandeja extraíble con GS.
Plateau coulissant avec GS.
Sliding shelf with GS.

SERIE 122 4

SERIE 122 2

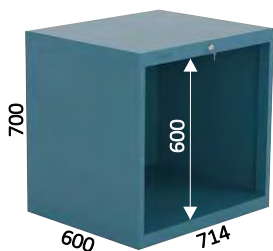


40 Kg
750 x 650 x 1600 mm



31 Kg
750 x 650 x 1200 mm


SERIE 122 1



24.5 Kg
750 x 650 x 900 mm

SERIE 119 Z

3,2 Kg




SERIE 119 S M

18 Kg




SERIE 119 SE

5,9 Kg




SERIE 115 B

22 Kg



34 ISO 40 HSK 63
HSK 50 HSK 80

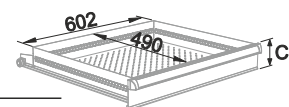


SERIE CE P 1



Cierre electrónico
Verrou électronique
Electronic locking

SERIE CE P 1 - SERIE CE P 1 LL
SERIE CE P 1 TM - SERIE CE P 1 TU



Cajones / Tiroirs / Drawers

		GS	100
SERIE 122	C=75	●	122 S100 C75 7,5Kg
	C=100	●	122 S100 C100 8Kg
	C=125	●	122 S100 C125 8,5Kg
	C=150	●	122 S100 C150 9Kg
	C=200	●	122 S100 C200 10Kg
C=250	●	122 S100 C250 11Kg	
		E	1.2 mm

i Los cajones no incluyen divisiones.
Les tiroirs n'incluent pas les séparations.
Divisions for drawers no included.

i Las divisiones se sirven en acero galvanizado.
Les séparations sont fournies en acier galvanisé.
The divisions are supplied in galvanised steel.



SERIE 122 1



C150
C200
C250

122 1 11 54,5 Kg



C100
C100
C200
C200

122 1 12 60,5 Kg



C150
C150
C150
C150

122 1 13 60,5 Kg



C75
C75
C200
C250

122 1 14 60,5 Kg



C100
C100
C150
C250

122 1 15 60,5 Kg



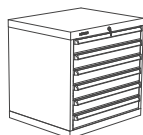
C75
C75
C100
C150
C200

122 1 16 66,5 Kg



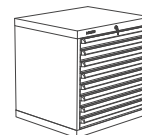
C75
C100
C100
C125
C200

122 1 17 66,5 Kg



C100
C100
C100
C100
C100
C100

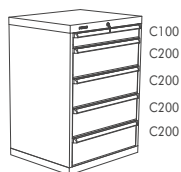
122 1 18 72,5 Kg



C75
C75
C75
C75
C75
C75
C75

122 1 19 84,5 Kg

SERIE 122 2



C100
C200
C200
C200
C200
C200

122 2 11 84,5 Kg



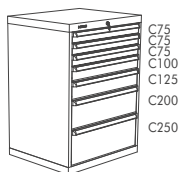
C75
C100
C125
C150
C200
C250

122 2 12 91 Kg



C150
C150
C150
C150
C150
C150

122 2 13 91 Kg



C75
C75
C100
C125
C200
C250

122 2 14 97 Kg



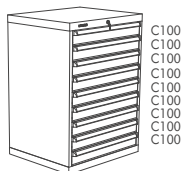
C75
C100
C100
C125
C150
C150
C150

122 2 15 103 Kg



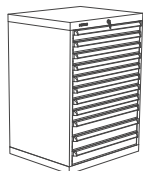
C75
C75
C75
C100
C100
C100
C125
C150

122 2 16 103 Kg



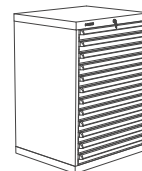
C100
C100
C100
C100
C100
C100
C100
C100
C100
C100

122 2 17 109 Kg



C75
C75
C75
C75
C75
C75
C75
C75
C100
C100
C100

122 2 18 121 Kg



C75
C75
C75
C75
C75
C75
C75
C75
C75
C75

122 2 19 127 Kg

SERIE 122 4



C100
C200
C200
C200
C200
C200
C200

122 4 11 114 Kg



C150
C150
C200
C200
C200
C200
C200

122 4 12 114 Kg



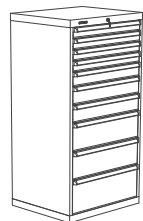
C100
C100
C100
C100
C200
C250
C250

122 4 13 120 Kg



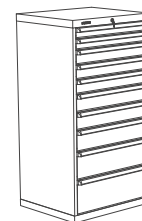
C75
C100
C100
C125
C200
C200
C250
C250

122 4 14 121 Kg



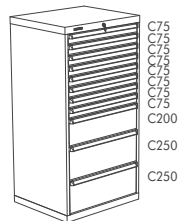
C75
C75
C75
C100
C125
C125
C200
C200
C250

122 4 15 132,5 Kg



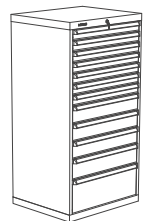
C75
C75
C100
C100
C100
C125
C125
C150
C200
C250

122 4 16 126 Kg



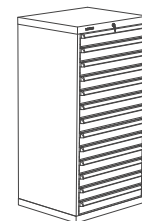
C75
C75
C75
C75
C75
C75
C75
C200
C250
C250

122 4 17 138 Kg



C75
C75
C75
C75
C75
C75
C75
C125
C125
C150
C250

122 4 18 144 Kg



C100
C100
C100
C100
C100
C100
C100
C100
C100
C100

122 4 19 150 Kg


SERIE 123

Cierre centralizado.
Verrouillage centralisé.
Central locking.



Accesorios opcionales
Accessoires optionnels
Optional accessories

Sistema antivuelco.
Système anti-renversement.
Anti-roll system.



SERIE 123 4

SERIE 123 2

SERIE 123 1

Guías simples.
Glissières simples.
Simple slides.

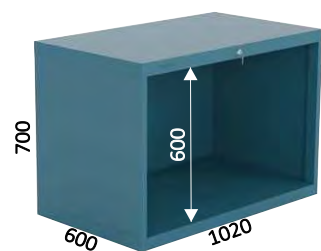


GS Apertura 90%.
Ouverture 90%.
90% opening.

BE Bandeja extraíble con GS.
Plateau coulissant avec GS.
Removable tray with GS.

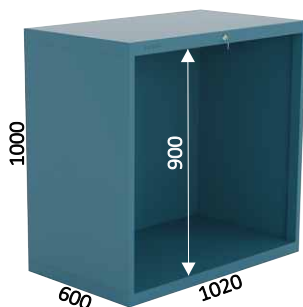
SERIE 123 4

SERIE 123 1




KG 48 Kg
1100 x 650 x 900 mm

SERIE 123 2



KG 54 Kg
1100 x 650 x 1200 mm



KG 62 Kg
1100 x 650 x 1600 mm

SERIE 123 Z

KG 5,1 Kg




SERIE 123 S M

KG 21,3 Kg





SERIE 123 S E

KG 8,5 Kg



SERIE 119 B

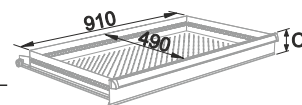
KG 30 Kg



SERIE CE P 1



KG Cierre electrónico
Verrou électronique
Electronic locking
SERIE CE P 1 - SERIE CE P 1 LL
SERIE CE P 1 TM - SERIE CE P 1 TU



Cajones / Tiroirs / Drawers

		GS	100
SERIE 123	C=75	●	123 S100 C75 9,5Kg
	C=100	●	123 S100 C100 10,5Kg
	C=125	●	123 S100 C125 11Kg
	C=150	●	123 S100 C150 11,5Kg
	C=200	●	123 S100 C200 13Kg
	C=250	●	123 S100 C250 14,5Kg
		e	1.2 mm

i Los cajones no incluyen divisiones.
Les tiroirs n'incluent pas les séparations.
Divisions for drawers no included.

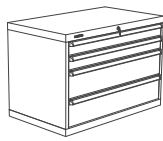
i Las divisiones se sirven en acero galvanizado.
Les séparations sont fournies en acier galvanisé.
The divisions are supplied in galvanised steel.

SERIE 123 1



C150
C200
C250

123 1 11 87 Kg



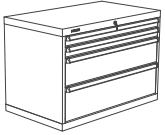
C100
C100
C200
C200

123 1 12 95 Kg



C150
C150
C150
C150

123 1 13 94 Kg



C75
C75
C200
C250

123 1 14 94,5 Kg



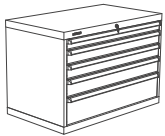
C100
C100
C150
C250

123 1 15 95 Kg



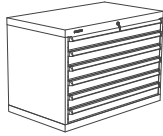
C75
C75
C100
C150
C200

123 1 16 102 Kg



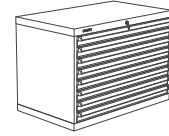
C75
C100
C100
C125
C200

123 1 17 102,5 Kg



C100
C100
C100
C100
C100
C100

123 1 18 111 Kg



C75
C75
C75
C75
C75
C75

123 1 19 124 Kg

SERIE 123 2



C100
C200
C200
C200
C200

123 2 11 105,5 Kg



C75
C100
C125
C150
C200
C250

123 2 12 113 Kg



C150
C150
C150
C150
C150

123 2 13 112 Kg



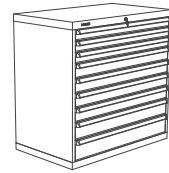
C75
C75
C75
C100
C125
C200
C250

123 2 14 120,5 Kg



C75
C100
C100
C125
C150
C150

123 2 15 128 Kg



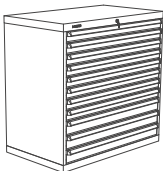
C75
C75
C75
C100
C100
C100
C125
C150

123 2 16 136 Kg



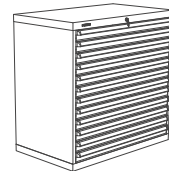
C100
C100
C100
C100
C100
C100
C100
C100

123 2 17 137,5 Kg



C75
C75
C75
C75
C75
C75
C75
C75
C100
C100

123 2 18 150,5 Kg



C75
C75
C75
C75
C75
C75
C75
C75

123 2 19 157 Kg

SERIE 123 4



C100
C200
C200
C200
C200
C200

123 4 11 142,5 Kg



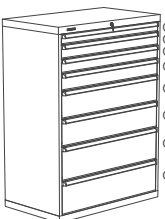
C150
C150
C200
C200
C200
C200

123 4 12 142 Kg



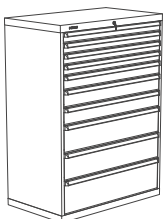
C100
C100
C100
C200
C200
C250
C250

123 4 13 151 Kg



C75
C100
C100
C125
C200
C200
C250
C250

123 4 14 150,5 Kg



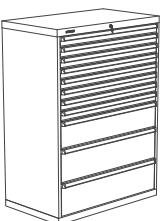
C75
C75
C75
C75
C100
C125
C125
C200
C250

123 4 15 165 Kg



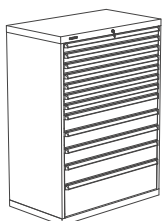
C75
C75
C100
C100
C100
C125
C125
C150
C200
C250

123 4 16 155 Kg



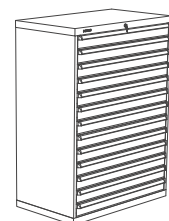
C75
C75
C75
C75
C75
C75
C200
C250
C250

123 4 17 172 Kg



C75
C75
C75
C75
C75
C75
C125
C125
C150
C250

123 4 18 179,5 Kg



C100
C100
C100
C100
C100
C100
C100
C100
C100
C100

123 4 19 177,5 Kg

SERIE 135

Accesorios opcionales
Accessoires optionnels
Optional accessories

WWW



SERIE 135 Z

3 Kg




SERIE 135 S M

13 Kg





SERIE 135 SE

5 Kg



SERIE 135 B

17 Kg



SERIE CE P 1



Cierre electrónico
Verrou électronique
Electronic locking

SERIE CE P 1 - SERIE CE P 1 LL
SERIE CE P 1 TM - SERIE CE P 1 TU

GS Apertura 90%.
Ouverture 90%.
90% opening.

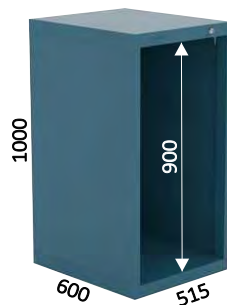
BE Bandeja extraíble con GS.
Plateau coulissant avec GS.
Removable tray with GS.

SERIE 135 4




39.5 Kg
550 x 650 x 1600 mm

SERIE 135 2



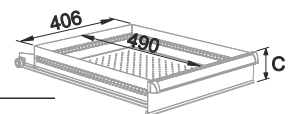
30 Kg
550 x 650 x 1200 mm

SERIE 135 1



23 Kg
550 x 650 x 900 mm

Cajones / Tiroirs / Drawers

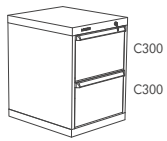


SERIE 135	GS 100		GS 100 PORTACONOS PORTE-CÔNES TOOL HOLDER	
	C=75	● 135 S100 C75	6,5Kg	135 S100 ISO 40
C=100	● 135 S100 C100	7Kg	135 S100 HSK 50	
C=125	● 135 S100 C125	7,5Kg	135 S100 HSK 63	
C=150	● 135 S100 C150	8Kg	135 S100 HSK 80	
C=200	● 135 S100 C200	8,5Kg	135 S100 ISO 50	
C=250	● 135 S100 C250	9,5Kg	● 135 S100 HSK 100	10,5Kg
C=300	● 135 S100 C300	10,5Kg		
	e 1 mm		e 1 mm	

Los cajones no incluyen divisiones.
Les tiroirs n'incluent pas les séparations.
Divisions for drawers no included.

Los divisiones se sirven en acero galvanizado.
Les séparations sont fournies en acier galvanisé.
The divisions are supplied in galvanised steel.

SERIE 135 1



C300
C300

135 1 11 44 Kg



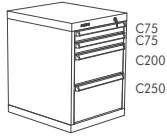
C75
C100
C125
C300

135 1 12 54,5 Kg



C150
C150
C150
C150

135 1 13 55 Kg



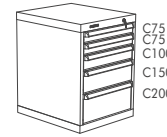
C75
C75
C200
C250

135 1 14 54 Kg



C100
C100
C150
C250

135 1 15 54,5 Kg



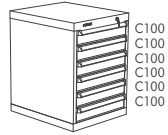
C75
C75
C100
C150
C200

135 1 16 59,5 Kg



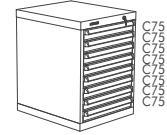
C75
C100
C100
C125
C200

135 1 17 59,5 Kg



C100
C100
C100
C100
C100
C100
C100

135 1 18 65 Kg



C75
C75
C75
C75
C75
C75
C75
C75

135 1 19 75 Kg

SERIE 135 2



C100
C200
C200
C200
C200
C200

135 2 11 71 Kg



C75
C100
C125
C150
C200
C250

135 2 12 77 Kg



C150
C150
C150
C150
C150
C150

135 2 13 78 Kg



C75
C75
C100
C125
C200
C250

135 2 14 82 Kg



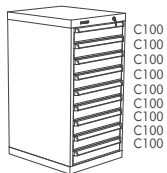
C75
C75
C100
C125
C125
C150
C150

135 2 15 88 Kg



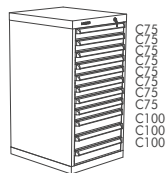
C75
C75
C75
C100
C100
C100
C125
C150

135 2 16 93 Kg



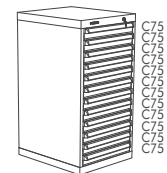
C100
C100
C100
C100
C100
C100
C100
C100

135 2 17 93 Kg



C75
C75
C75
C75
C75
C75
C75
C100
C100
C100

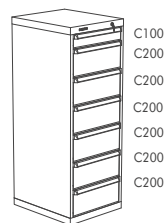
135 2 18 103 Kg



C75
C75
C75
C75
C75
C75
C75
C75
C75
C75

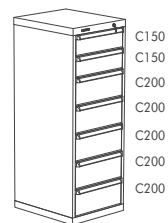
135 2 19 108 Kg

SERIE 135 4



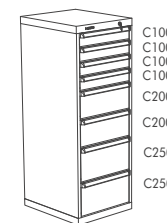
C100
C200
C200
C200
C200
C200
C200
C200

135 4 11 97,5 Kg



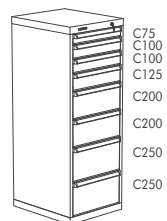
C150
C150
C200
C200
C200
C200
C200
C200

135 4 12 98 Kg



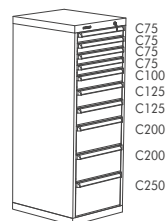
C100
C100
C100
C100
C200
C200
C250
C250

135 4 13 103,5 Kg



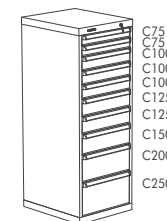
C75
C100
C125
C200
C200
C250
C250

135 4 14 103,5 Kg



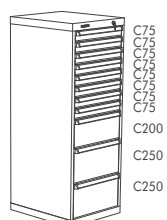
C75
C75
C75
C75
C100
C125
C125
C200
C200
C250

135 4 15 114 Kg



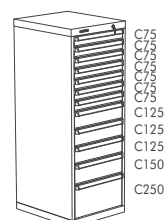
C75
C75
C100
C100
C125
C125
C150
C200
C250

135 4 16 114,5 Kg



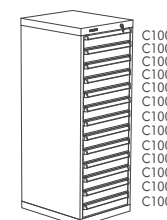
C75
C75
C75
C75
C75
C75
C75
C200
C250
C250

135 4 17 119 Kg



C75
C75
C75
C75
C75
C75
C125
C125
C125
C150
C250

135 4 18 125 Kg



C100
C100
C100
C100
C100
C100
C100
C100
C100
C100
C100

135 4 19 130,5 Kg

SERIE **136 2**

WWW



Cierre centralizado.
Verrouillage centralisé.
Central locking.



Sistema antivuelco.
Système anti-renversement.
Anti-roll system.



Guías simples.
Glissières simples.
Simple slides.

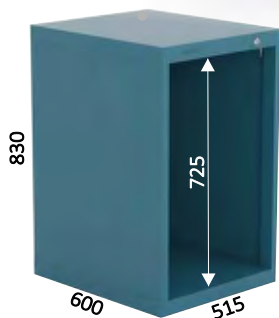
GS Apertura 90%.
Ouverture 90%.
90% opening.



SERIE **136 2 1**



SERIE **136 2 2**



Gama de productos
Gamme de produits
Product range

SERIE 136 2

KG 25 Kg
550 x 650 x 900 mm



135 S100 C75
135 S100 C100
135 S100 C125
135 S100 C125
135 S100 C300



135 S100 C75
135 S100 C75
135 S100 C100
135 S100 C125
135 S100 C150
135 S100 C300

SERIE **136 2 1**

KG 62 Kg

SERIE **136 2 2**

KG 67 Kg

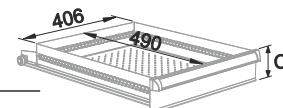
Accesorios opcionales
Accessoires optionnels
Optional accessories

SERIE CE P 1



KG Cierre electrónico
Verrou électronique
Electronic locking
SERIE CE P 1 - SERIE CE P 1 LL
SERIE CE P 1 TM - SERIE CE P 1 TU

Cajones / Tiroirs / Drawers



SERIE 136 2	GS 100 KG	136 2 1	GS 100 KG	136 2 2	GS 100 KG	PORTACONOS PORTE-CÔNES TOOL HOLDER	
	C=50	●	135 S100 C75	6,5Kg	● (x2)	135 S100 C75	6,5Kg
C=75	●	135 S100 C100	7Kg	●	135 S100 C100	7Kg	135 S100 ISO 40
C=100	●	135 S100 C100	7Kg	●	135 S100 C100	7Kg	135 S100 HSK 50
C=125	● (x2)	135 S100 C125	7,5Kg	●	135 S100 C125	7,5Kg	135 S100 HSK 63
C=150				●	135 S100 C150	8Kg	135 S100 HSK 80
C=200				●	135 S100 C200	8,5Kg	135 S100 ISO 50
C=250							135 S100 HSK 100
C=300	●	135 S100 C300	10,5Kg				10,5Kg
	e	1 mm		e	1 mm		

i Los cajones no incluyen divisiones.
Les tiroirs n'incluent pas les séparations.
Divisions for drawers no included.

i Las divisiones se sirven en acero galvanizado.
Les séparations sont fournies en acier galvanisé.
The divisions are supplied in galvanised steel.

SERIE 106

WWW

Armario con cajones de reducidas dimensiones (5 o 3 cajones).
Armoire avec tiroirs de dimension réduites (5 ou 3 tiroirs).
Cabinet with drawers of reduced dimension (5 or 3 drawers).

SERIE 106 4 1

17,21 Kg

SERIE 106 4 2

19,26 Kg

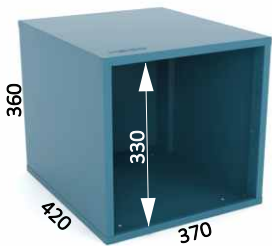
SERIE 106 4 3

15,90 Kg



SERIE 106 4 4

14,83 Kg




SERIE 136 2

6,39 Kg

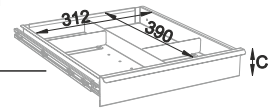
400 x 450 x 400 mm

Cajones / Tiroirs / Drawers



SERIE 106 A

SERIE 106 B



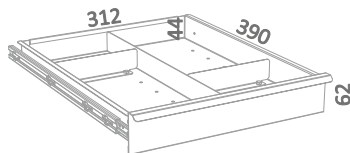
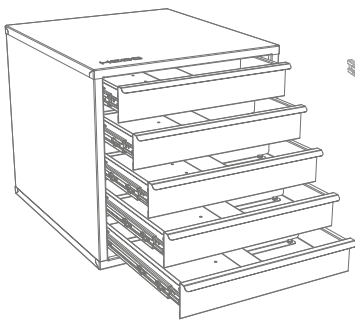
106 A	C=62	4,26 Kg
106 B	C=105	4,42 Kg

GT	15
●	(x5)
●	(x3)
	0.8 mm



Los divisiones se sirven en acero galvanizado.
Les séparations sont fournies en acier galvanisé.
The divisions are supplied in galvanised steel.

Gama de productos / Gamme de produits / Product range

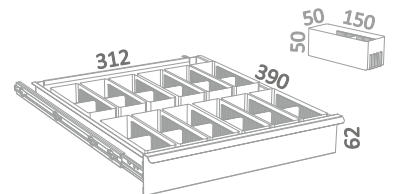
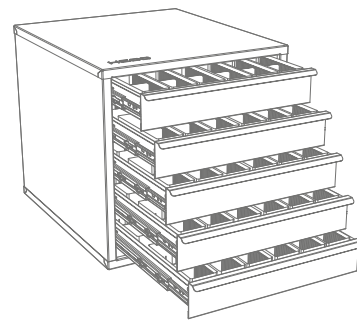


SERIE 106 4 1

17,21 Kg

CAJONES / TIROIRS / DRAWERS 106 A x5

DIVISIONES / SEPARATIONS / DIVISIONS 1u. 106 A 01
2u. 106 A 02

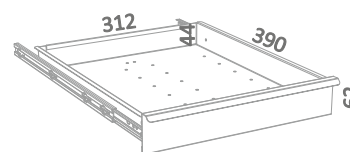
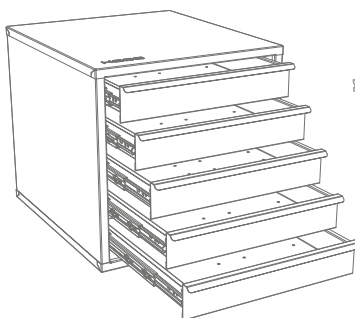


SERIE 106 4 2

19,26 Kg

CAJONES / TIROIRS / DRAWERS 106 A x5

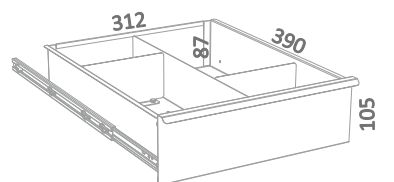
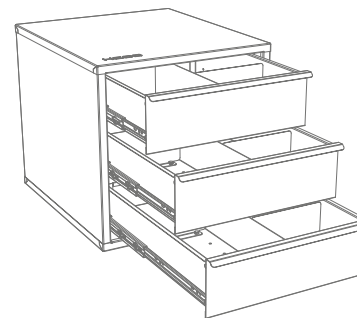
CUBETAS / BOITES / TRAYS 12u. 106 C 01
12u. 106 C 02



SERIE 106 4 3

15,90 Kg

CAJONES / TIROIRS / DRAWERS 106 A x5



SERIE 106 4 4

14,83 Kg

CAJONES / TIROIRS / DRAWERS 106 B x3

DIVISIONES / SEPARATIONS / DIVISIONS 1u. 106 B 01
2u. 106 B 02

SERIE 400

 oficinas
bureaux
offices

 Armarios archivadores.
Armoire à classeurs.
Closets filing cabinets.


SERIE 4400

SERIE 4200


 Cierre centralizado.
Verrouillage centralisé.
Central locking.

SERIE 4300


1018



1320


 Consultar plazo de entrega.
Consulter le délai de livraison.
Check delivery time.

 Soporte para archivadores. Incluidos en serie 400 F.
Support pour classeurs. Inclus dans série 400 F.
Folding - holder. Included at serie 400 F.

 Bloqueo cajones y guías.
Verrouillage des tiroirs et glissières.
Locking drawers and slides.


SERIE 4200

716

600

862

465



SERIE 4300

1018

900

862

465


SERIE 4400

1320

1200

862

465

Accesorios opcionales
Accessoires optionnels
Optional accessories
SERIE CE P 1

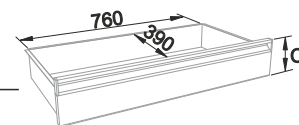

 Cierre electrónico
Verrou électronique
Electronic locking

 SERIE CE P 1 - SERIE CE P 1 LL
SERIE CE P 1 TM - SERIE CE P 1 TU

 13,5 Kg
 900 x 500 x 800 mm

 15,5 Kg
 900 x 500 x 1100 mm

 17,8 Kg
 900 x 500 x 1300 mm

Cajones / Tiroirs / Drawers


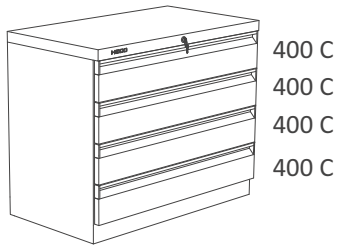
			GT	50
400 C	C=150	6,4 Kg	●	
400 F	C=300	11 Kg	●	
			e	0.8 mm


 Los cajones no incluyen divisiones.
Les tiroirs n'incluent pas les séparations.
Divisions for drawers no included.

 Las divisiones se sirven en acero galvanizado.
Les séparations sont fournies en acier galvanisé.
The divisions are supplied in galvanised steel.

 Existen composiciones estándares de cajones, ver en catálogo web.
Des compositions de tiroirs standard sont disponibles, voir le catalogue en ligne.
Standard drawer compositions are available, see web catalogue.

SERIE 4200

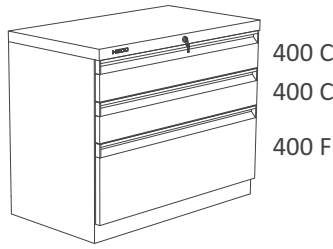


400 C
400 C
400 C
400 C

SERIE 4204

41,8 Kg

H 716 mm

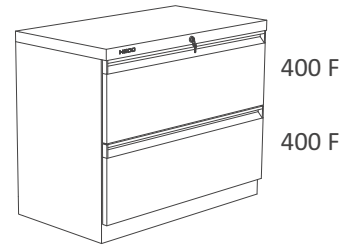


400 C
400 C
400 F

SERIE 4212

38,5Kg

H 716 mm



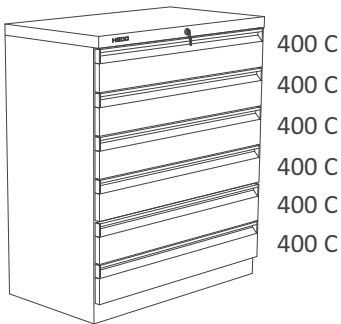
400 F
400 F

SERIE 4220

35,5 Kg

H 716 mm

SERIE 4300

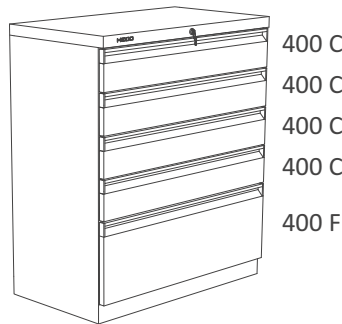


400 C
400 C
400 C
400 C
400 C
400 C

SERIE 4306

58,2 Kg

H 1018 mm

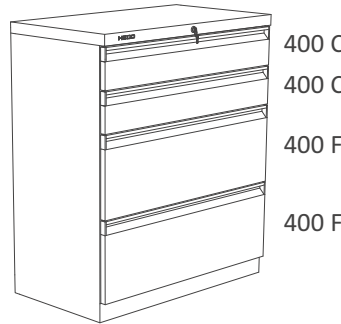


400 C
400 C
400 C
400 C
400 F

SERIE 4314

55 Kg

H 1018 mm

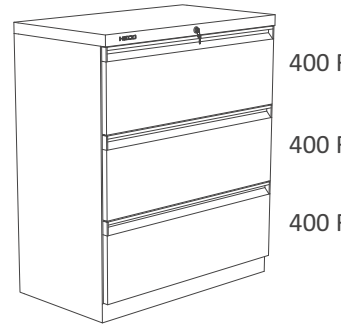


400 C
400 C
400 F
400 F

SERIE 4322

52 Kg

H 1018 mm



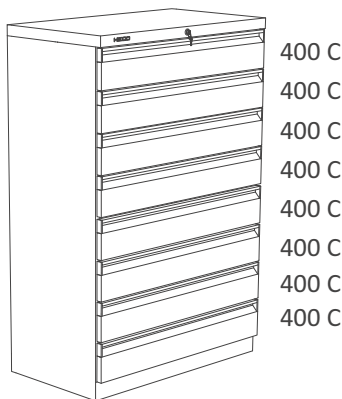
400 F
400 F
400 F

SERIE 4330

48,5 Kg

H 1018 mm

SERIE 4400

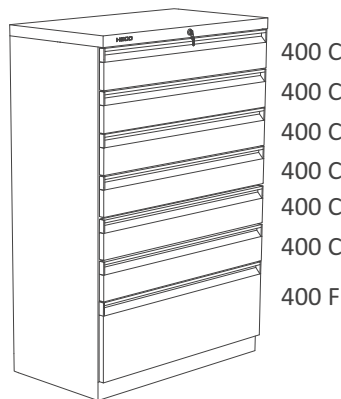


400 C
400 C
400 C
400 C
400 C
400 C
400 C
400 C

SERIE 4408

74,6 Kg

H 1320 mm

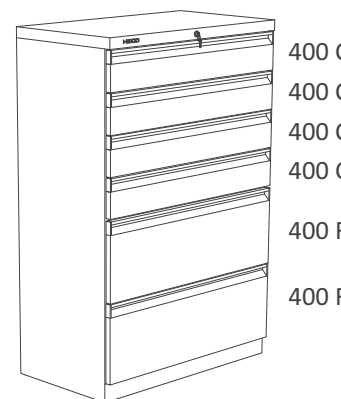


400 C
400 C
400 C
400 C
400 C
400 C
400 F

SERIE 4416

71,5 Kg

H 1320 mm

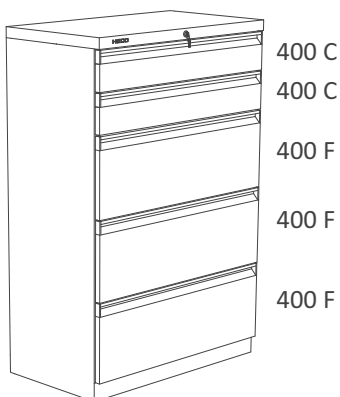


400 C
400 C
400 C
400 C
400 F
400 F

SERIE 4424

68,2 Kg

H 1320 mm

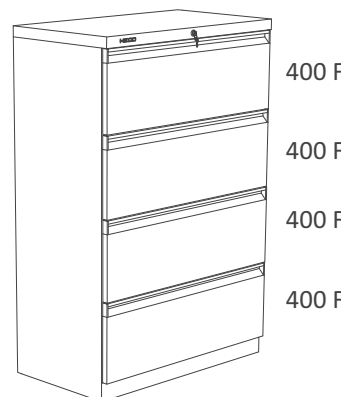


400 C
400 C
400 F
400 F
400 F

SERIE 4432

65 Kg

H 1320 mm



400 F
400 F
400 F
400 F

SERIE 4440

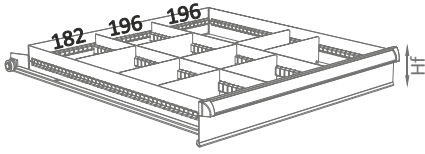
61,8 Kg

H 1320 mm

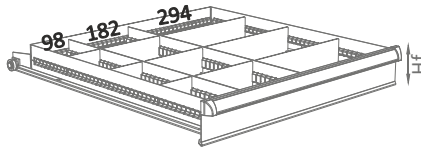
SERIE 115-126-127

Divisiones para cajones según altura frontal.
Séparateurs des tiroirs selon hauteur de frontal.
Drawer divisions according to front height.

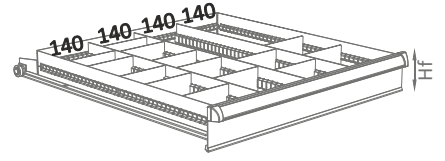
SERIE 115 Hf D1
Hf 050-075-100-125-150-200-250



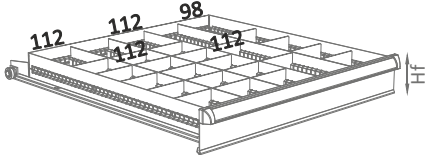
SERIE 115 Hf D2
Hf 050-075-100-125-150-200-250



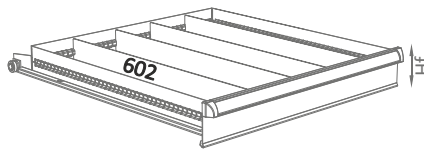
SERIE 115 Hf D3
Hf 050-075-100-125-150-200-250



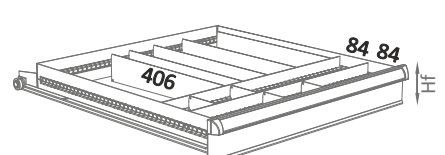
SERIE 115 Hf D4
Hf 050-075-100-125-150-200-250



SERIE 115 Hf D5
Hf 050-075-100-125-150-200-250



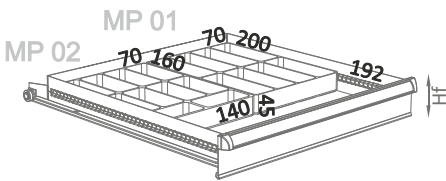
SERIE 115 Hf D6
Hf 050-075-100-125-150-200-250



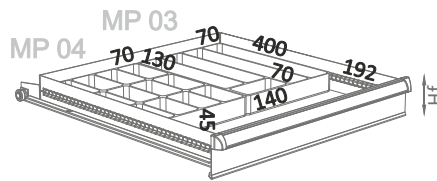
SERIE 115-126-127

Cubetas para cajones según altura frontal, sólo cajón 75 y 100.
Boîtes des tiroirs selon hauteur de frontal, tiroir 75 et 100 seulement.
Drawer trays according to front height, drawer 75 and 100 only.

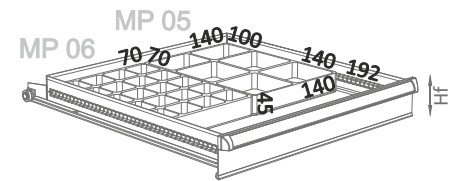
SERIE 115 MP 01-02
Hf 075-100



SERIE 115 MP 03-04
Hf 075-100



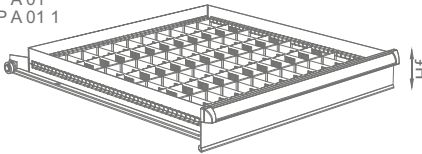
SERIE 115 MP 05-06
Hf 075-100



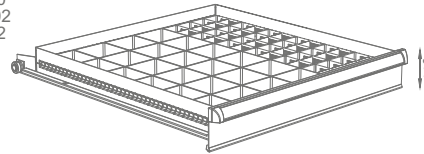
SERIE 115-126-127

Cubetas para cajones según altura frontal.
Boîtes des tiroirs selon hauteur de frontal.
Drawer trays according to front height.

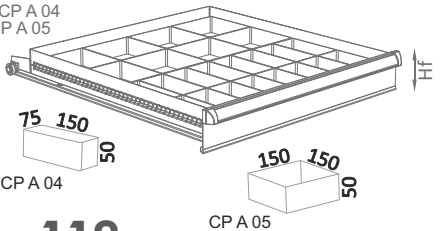
SERIE 115 Hf C1
Hf 075-100
48x CPA 01
48x CPA 01 1



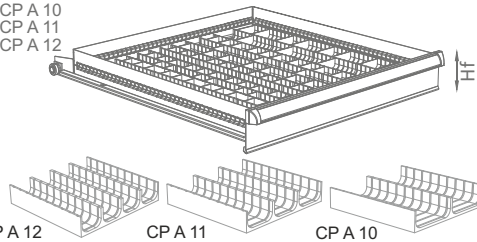
SERIE 115 Hf C2
Hf 075-100
24x CPA 00
24x 200 2 02
24x CPA 02



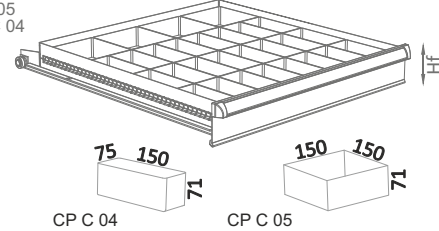
SERIE 115 Hf C3
Hf 075-100
16x CPA 04
8x CPA 05



SERIE 115 Hf C4
Hf 075-100
4x CPA 10
4x CPA 11
8x CPA 12



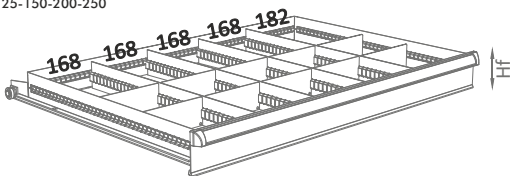
SERIE 115 Hf C1
Hf 125-150
4x CP C 05
24x CP C 04



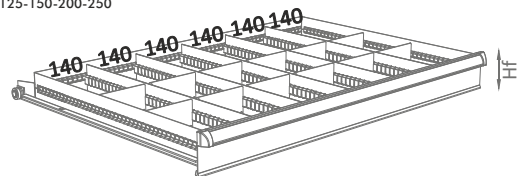
SERIE 119

Divisiones para cajones según altura frontal.
Séparateurs des tiroirs selon hauteur de frontal.
Drawer divisions according to front height.

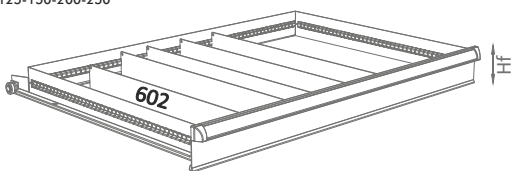
SERIE 119 Hf D3
Hf 050-075-100-125-150-200-250



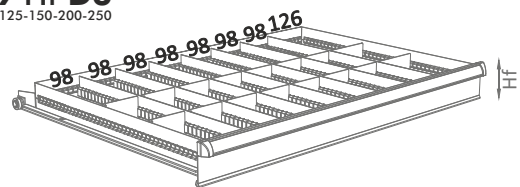
SERIE 119 Hf D4
Hf 050-075-100-125-150-200-250



SERIE 119 Hf D5
Hf 050-075-100-125-150-200-250



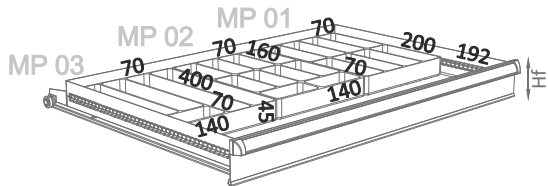
SERIE 119 Hf D6
Hf 050-075-100-125-150-200-250



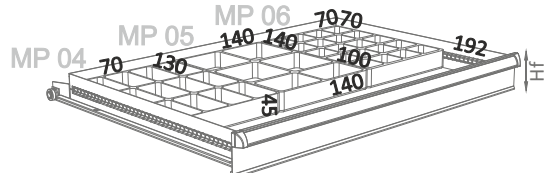
SERIE 119

Cubetas para cajones según altura frontal, sólo cajón 75 y 100.
 Boîtes des tiroirs selon hauteur de frontal, tiroir 75 et 100 seulement.
 Drawer trays according to front height, drawer 75 and 100 only.

SERIE 119 MP 01-02-03
 Hf 075-100



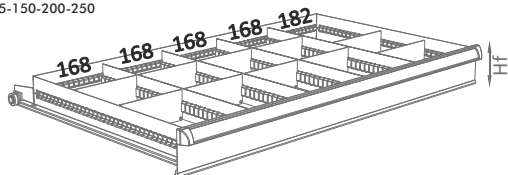
SERIE 119 MP 04-05-06
 Hf 075-100



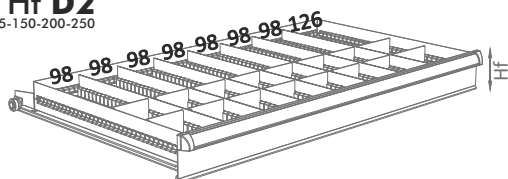
SERIE 123

Divisiones para cajones según altura frontal.
 Séparateurs des tiroirs selon hauteur de frontal.
 Drawer divisions according to front height.

SERIE 123 Hf D1
 Hf 050-075-100-125-150-200-250

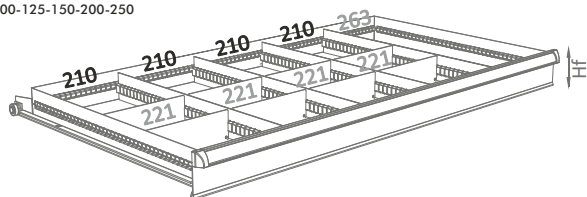


SERIE 123 Hf D2
 Hf 050-075-100-125-150-200-250

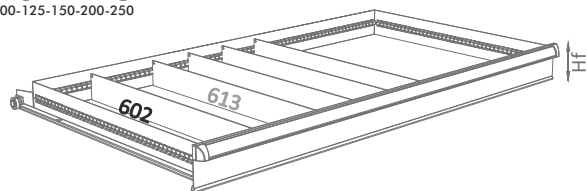


Divisiones para cajones según altura frontal.
 Séparateurs des tiroirs selon hauteur de frontal.
 Drawer divisions according to front height.

SERIE 143 Hf D3
 Hf 050-075-100-125-150-200-250

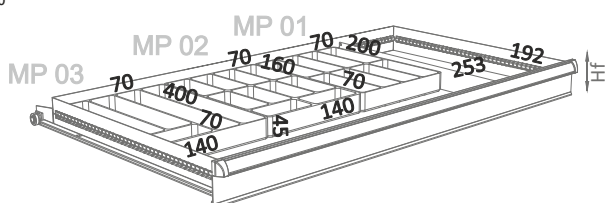


SERIE 143 Hf D5
 Hf 050-075-100-125-150-200-250



Cubetas para cajones según altura frontal, sólo cajón 75 y 100.
 Boîtes des tiroirs selon hauteur de frontal, tiroir 75 et 100 seulement.
 Drawer trays according to front height, drawer 75 and 100 only.

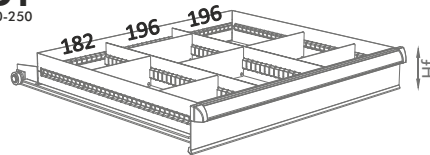
SERIE 143 MP 01-02-03
 Hf 075-100



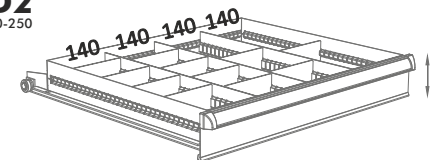
Divisiones para cajones según altura frontal.
 Séparateurs des tiroirs selon hauteur de frontal.
 Drawer divisions according to front height.

SERIE 122

SERIE 122 Hf D1
 Hf 050-075-100-125-150-200-250



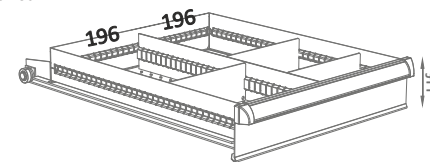
SERIE 122 Hf D2
 Hf 050-075-100-125-150-200-250



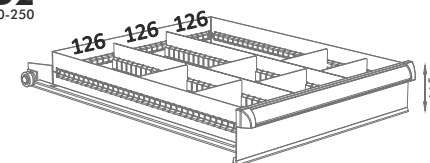
SERIE 135

Divisiones para cajones según altura frontal.
 Séparateurs des tiroirs selon hauteur de frontal.
 Drawer divisions according to front height.

SERIE 135 Hf D1
 Hf 050-075-100-125-150-200-250

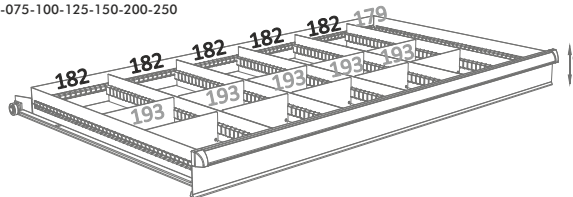


SERIE 135 Hf D2
 Hf 050-075-100-125-150-200-250

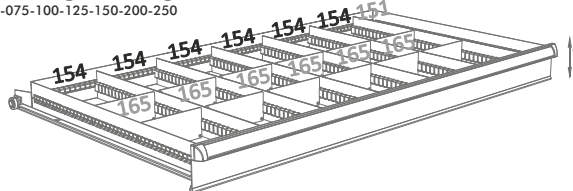


SERIE 143

SERIE 143 Hf D4
 Hf 050-075-100-125-150-200-250

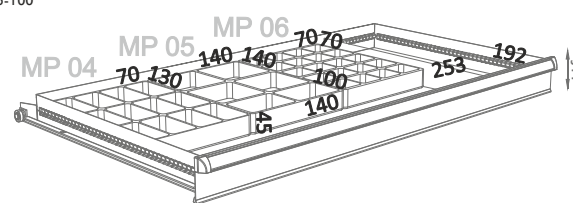


SERIE 143 Hf D6
 Hf 050-075-100-125-150-200-250



SERIE 143

SERIE 143 MP 04-05-06
 Hf 075-100



NOMENCLATURA CAJONES

NOMENCLATURE TIROIRS

DRAWERS NAMING

INFO: EX

Ejemplo para la elección de cajones, válido para el resto de series.
 Exemple de sélection de tiroirs, valable pour toutes les autres séries.
 Example for the selection of drawers, valid for all other series.

SERIE SÉRIE SERIES
 115/126/127
 119
 122
 123
 135

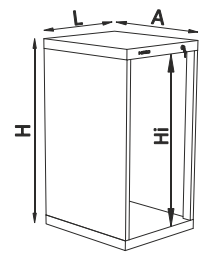
GUIAS GLISSIÈRES SLIDES

GS	GT	GT	GT
100	50	100	200
KG	KG	KG	KG

CAJONES TIROIRS DRAWERS

Hf Altura frontal.
 Hauteur frontale.
 Front height.

ex.



	LxAxH (mm)	Hi (mm)
135 1	515x600x700	600
135 2	515x600x1000	900
135 4	515x600x1400	1300

e 1 mm



SERIE 135	C=75	C=100	C=125	C=150	C=200	C=250	C=300
	● x2	●	●	●	●	●	●

e 1 mm

SERIE 135 2
 (515x600x1000)
 Hi 900 mm

composición composition composition

SERIE SÉRIE SERIE	GUIAS GLISSIÈRES SLIDES	CAJONES TIROIRS DRAWERS
135	S100	C075
135	S100	C075
135	S100	C100
135	S100	C150
135	S100	C200
135	S100	C300

=Hi

SERIE 135 2
 2u. 135 S100 C075
 135 S100 C100
 135 S100 C150
 135 S100 C200
 135 S100 C300

PEDIDO
COMMANDE
ORDER

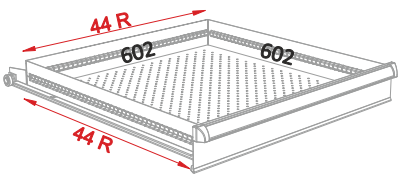
CAJONES

TIROIRS

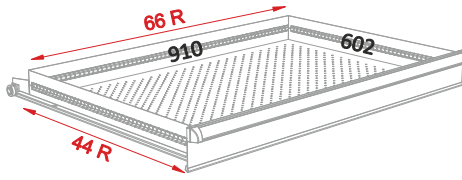
DRAWERS

INFO

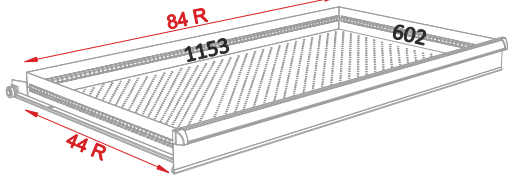
Para SERIE 115/119/143/122/123/135/126/127.
 Pour SÉRIE 115/119/143/122/123/135/126/127.
 For SERIES 115/119/143/122/123/135/126/127.



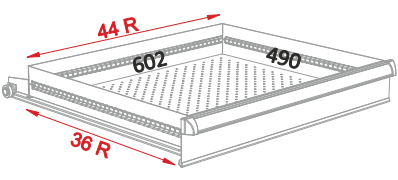
115-126-127



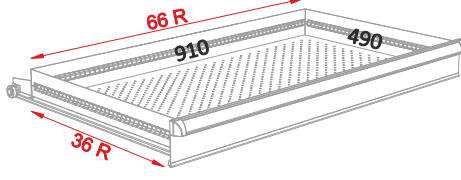
119



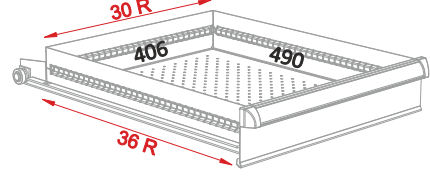
143



122



123



135

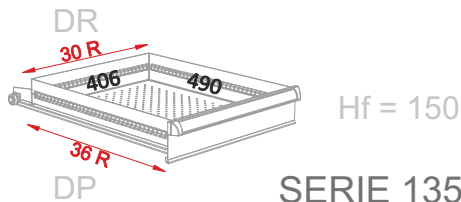
INFO: EX

Ejemplo para la elección de divisiones ranuradas y planas, válido para el resto de series.
 Exemple de sélection des séparations et intercalaires, valable pour toutes les autres séries.
 Example for the selection of divisions, valid for all other series.

**DIVISIONES DE CAJONES
 SEPARATIONS DES TIROIRS
 DRAWER DIVISORS**

SERIE 135 2

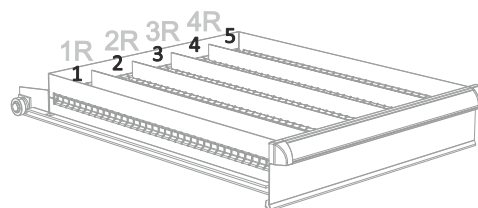
CAJON 135 S100 C150 Hf
 TIROIR
 DRAWER



DR División ranurada. / **DP** Divisiones planas.
 Séparation rainurée. / Intercalaires.
 Slotted division. / Simple divisions.

DR división ranurada séparations rainurées / slotted divisions

Longitud cajón: 406mm. Para tener 5 espacios, debo pedir 4 divisiones ranuradas.
 Longueur tiroir: 406mm. Pour avoir 5 espaces, je dois demander 4 divisions rainurées.
 Drawer length: 406mm. To have 5 spaces, I must ask 4 slotted divisors.

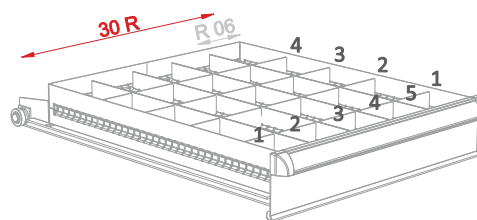


SERIE + Hf **Altura frontal.**
SÉRIE + Hf **Hauteur frontale.**
SERIE + Hf **Front height.** + R

DP división plana intercalaires / simple division

Para tener 25 espacios, debo pedir 20 divisiones planas.
 Pour avoir 25 espaces, je dois demander 20 séparations intercalaires.
 To have to 25 spaces, I must be ask 20 simple divisions.

4 x 5 = 20 unidades / 5 espacios = R 06
 unités / places / space



Hf **Altura frontal.** + R
 Hauteur frontale.
 Front height.

PEDIDO

COMMANDE

ORDER

SERIE 135 2

1u. 135 S100 C150

4u. 135 150 R

20u. 150 06

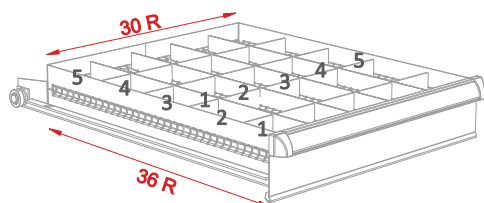
cajón tiroir / drawer

división ranurada / division rainurée / slotted division **DR**

división plana / intercalaire / simple division **DP**

DR posición position / position

Ubicación de las divisiones ranuradas y las divisiones planas.
 Emplacement pour les divisions rainurées et les intercalaires.
 Slotted and simple divisions emplacement.



DR

30R

5 espacios / places / space

= 6

ranuras ocupadas en horizontal / rainures occupées longitudinales / longitudinal occupied grooves

DP

36R

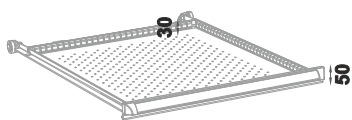
5 espacios / places / space

= 7


ranuras ocupadas en vertical / rainures occupées verticales / vertical occupied grooves

DIVISIONES INTERCALAIRES DIVISORS

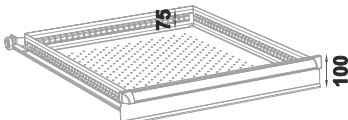
C50



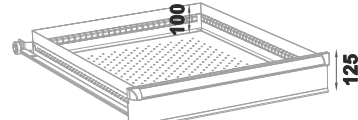
C75



C100



C125



CAJON TIROIR DRAWER C50

DIVISIONES RANURADAS
DIVISIONS RAINURÉES
SLOTTED DIVISORS

SERIE 115,119

ref.	LxAxH
050 R	610x14x30 mm

DIVISIONES PLANAS
INTERCALAIRES
SIMPLE DIVISORS

ref.	Hf +R	Lu	Ld
050 04	42 mm	53 mm	
050 05	56 mm	67 mm	
050 06	70 mm	81 mm	
050 07	84 mm	95 mm	
050 08	98 mm	109 mm	
050 09	112 mm	123 mm	
050 10	126 mm	137 mm	
050 11	140 mm	151 mm	
050 12	154 mm	165 mm	
050 13	168 mm	179 mm	
050 14	182 mm	193 mm	
050 15	196 mm	207 mm	
050 16	210 mm	221 mm	
050 17	224 mm	235 mm	
050 18	238 mm	249 mm	
050 19	252 mm	263 mm	
050 20	266 mm	277 mm	
050 21	280 mm	291 mm	
050 22	294 mm	305 mm	
050 23	308 mm	319 mm	
050 24	322 mm	333 mm	
050 25	336 mm	347 mm	
050 26	350 mm	361 mm	
050 27	364 mm	375 mm	
050 28	378 mm	389 mm	
050 29	392 mm	403 mm	
050 30	406 mm	417 mm	
050 31	420 mm	431 mm	
050 32	434 mm	445 mm	
050 33	448 mm	459 mm	
050 34	462 mm	473 mm	
050 35	476 mm	487 mm	
050 36	490 mm	501 mm	
050 37	504 mm	515 mm	
050 38	518 mm	529 mm	
050 39	532 mm	543 mm	
050 40	546 mm	557 mm	
050 41	560 mm	571 mm	
050 42	574 mm	585 mm	
050 43	588 mm	599 mm	
050 44	602 mm	613 mm	

CAJON TIROIR DRAWER C75

DIVISIONES RANURADAS
DIVISIONS RAINURÉES
SLOTTED DIVISORS

SERIE 115,119,143

ref.	LxAxH
075 R	610x14x50 mm

SERIE 135,122,123

ref.	LxAxH
135 075 R	498x14x50 mm

DIVISIONES PLANAS
INTERCALAIRES
SIMPLE DIVISORS

ref.	Hf +R	Lu	Ld
075 04	42 mm	53 mm	
075 05	56 mm	67 mm	
075 06	70 mm	81 mm	
075 07	84 mm	95 mm	
075 08	98 mm	109 mm	
075 09	112 mm	123 mm	
075 10	126 mm	137 mm	
075 11	140 mm	151 mm	
075 12	154 mm	165 mm	
075 13	168 mm	179 mm	
075 14	182 mm	193 mm	
075 15	196 mm	207 mm	
075 16	210 mm	221 mm	
075 17	224 mm	235 mm	
075 18	238 mm	249 mm	
075 19	252 mm	263 mm	
075 20	266 mm	277 mm	
075 21	280 mm	291 mm	
075 22	294 mm	305 mm	
075 23	308 mm	319 mm	
075 24	322 mm	333 mm	
075 25	336 mm	347 mm	
075 26	350 mm	361 mm	
075 27	364 mm	375 mm	
075 28	378 mm	389 mm	
075 29	392 mm	403 mm	
075 30	406 mm	417 mm	
075 31	420 mm	431 mm	
075 32	434 mm	445 mm	
075 33	448 mm	459 mm	
075 34	462 mm	473 mm	
075 35	476 mm	487 mm	
075 36	490 mm	501 mm	
075 37	504 mm	515 mm	
075 38	518 mm	529 mm	
075 39	532 mm	543 mm	
075 40	546 mm	557 mm	
075 41	560 mm	571 mm	
075 42	574 mm	585 mm	
075 43	588 mm	599 mm	
075 44	602 mm	613 mm	

CAJON TIROIR DRAWER C100

DIVISIONES RANURADAS
DIVISIONS RAINURÉES
SLOTTED DIVISORS

SERIE 115,119,143

ref.	LxAxH
100 R	610x14x75 mm

SERIE 135,122,123

ref.	LxAxH
135 100 R	498x14x75 mm

DIVISIONES PLANAS
INTERCALAIRES
SIMPLE DIVISORS

ref.	Hf +R	Lu	Ld
100 04	42 mm	53 mm	
100 05	56 mm	67 mm	
100 06	70 mm	81 mm	
100 07	84 mm	95 mm	
100 08	98 mm	109 mm	
100 09	112 mm	123 mm	
100 10	126 mm	137 mm	
100 11	140 mm	151 mm	
100 12	154 mm	165 mm	
100 13	168 mm	179 mm	
100 14	182 mm	193 mm	
100 15	196 mm	207 mm	
100 16	210 mm	221 mm	
100 17	224 mm	235 mm	
100 18	238 mm	249 mm	
100 19	252 mm	263 mm	
100 20	266 mm	277 mm	
100 21	280 mm	291 mm	
100 22	294 mm	305 mm	
100 23	308 mm	319 mm	
100 24	322 mm	333 mm	
100 25	336 mm	347 mm	
100 26	350 mm	361 mm	
100 27	364 mm	375 mm	
100 28	378 mm	389 mm	
100 29	392 mm	403 mm	
100 30	406 mm	417 mm	
100 31	420 mm	431 mm	
100 32	434 mm	445 mm	
100 33	448 mm	459 mm	
100 34	462 mm	473 mm	
100 35	476 mm	487 mm	
100 36	490 mm	501 mm	
100 37	504 mm	515 mm	
100 38	518 mm	529 mm	
100 39	532 mm	543 mm	
100 40	546 mm	557 mm	
100 41	560 mm	571 mm	
100 42	574 mm	585 mm	
100 43	588 mm	599 mm	
100 44	602 mm	613 mm	

CAJON TIROIR DRAWER C125

DIVISIONES RANURADAS
DIVISIONS RAINURÉES
SLOTTED DIVISORS

SERIE 115,119,143

ref.	LxAxH
125 R	610x14x100 mm

SERIE 135,122,123

ref.	LxAxH
135 125 R	498x14x100 mm

DIVISIONES PLANAS
INTERCALAIRES
SIMPLE DIVISORS

ref.	Hf +R	Lu	Ld
125 04	42 mm	53 mm	
125 05	56 mm	67 mm	
125 06	70 mm	81 mm	
125 07	84 mm	95 mm	
125 08	98 mm	109 mm	
125 09	112 mm	123 mm	
125 10	126 mm	137 mm	
125 11	140 mm	151 mm	
125 12	154 mm	165 mm	
125 13	168 mm	179 mm	
125 14	182 mm	193 mm	
125 15	196 mm	207 mm	
125 16	210 mm	221 mm	
125 17	224 mm	235 mm	
125 18	238 mm	249 mm	
125 19	252 mm	263 mm	
125 20	266 mm	277 mm	
125 21	280 mm	291 mm	
125 22	294 mm	305 mm	
125 23	308 mm	319 mm	
125 24	322 mm	333 mm	
125 25	336 mm	347 mm	
125 26	350 mm	361 mm	
125 27	364 mm	375 mm	
125 28	378 mm	389 mm	
125 29	392 mm	403 mm	
125 30	406 mm	417 mm	
125 31	420 mm	431 mm	
125 32	434 mm	445 mm	
125 33	448 mm	459 mm	
125 34	462 mm	473 mm	
125 35	476 mm	487 mm	
125 36	490 mm	501 mm	
125 37	504 mm	515 mm	
125 38	518 mm	529 mm	
125 39	532 mm	543 mm	
125 40	546 mm	557 mm	
125 41	560 mm	571 mm	
125 42	574 mm	585 mm	
125 43	588 mm	599 mm	
125 44	602 mm	613 mm	

Hf Altura frontal cajón.
Hauteur frontale tiroir.
Drawer front height.

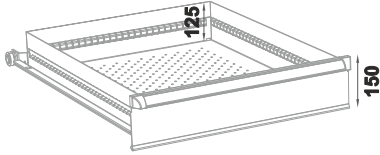
R Ranuras ocupadas.
Rainures occupées.
Slots to be used.

Lu Longitud útil.
Longueur utile.
Useful length width.

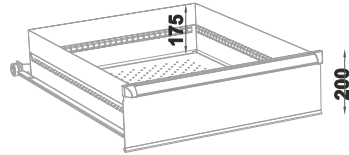
Ld Longitud real de la pieza.
Longueur réelle de la pièce.
Real length width from piece.

DIVISIONES SEPARATIONS DIVISORS

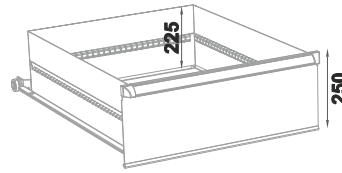
C150



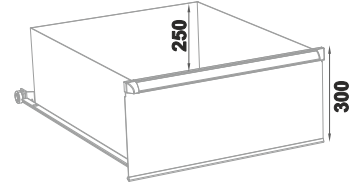
C200



C250



C300



CAJON TIROIR DRAWER C150

DIVISIONES RANURADAS
 DIVISIONS RAINURÉES
 SLOTTED DIVISORS

SERIE 115,119,143

ref.	LxAxH
150 R	610x14x125 mm

SERIE 135,122,123

ref.	LxAxH
135 150 R	498x14x125 mm

DIVISIONES PLANAS
 INTERCALAIRES
 SIMPLE DIVISORS

ref.	Hf +R	Lu	Ld
150 04	42 mm	53 mm	
150 05	56 mm	67 mm	
150 06	70 mm	81 mm	
150 07	84 mm	95 mm	
150 08	98 mm	109 mm	
150 09	112 mm	123 mm	
150 10	126 mm	137 mm	
150 11	140 mm	151 mm	
150 12	154 mm	165 mm	
150 13	168 mm	179 mm	
150 14	182 mm	193 mm	
150 15	196 mm	207 mm	
150 16	210 mm	221 mm	
150 17	224 mm	235 mm	
150 18	238 mm	249 mm	
150 19	252 mm	263 mm	
150 20	266 mm	277 mm	
150 21	280 mm	291 mm	
150 22	294 mm	305 mm	
150 23	308 mm	319 mm	
150 24	322 mm	333 mm	
150 25	336 mm	347 mm	
150 26	350 mm	361 mm	
150 27	364 mm	375 mm	
150 28	378 mm	389 mm	
150 29	392 mm	403 mm	
150 30	406 mm	417 mm	
150 31	420 mm	431 mm	
150 32	434 mm	445 mm	
150 33	448 mm	459 mm	
150 34	462 mm	473 mm	
150 35	476 mm	487 mm	
150 36	490 mm	501 mm	
150 37	504 mm	515 mm	
150 38	518 mm	529 mm	
150 39	532 mm	543 mm	
150 40	546 mm	557 mm	
150 41	560 mm	571 mm	
150 42	574 mm	585 mm	
150 43	588 mm	599 mm	
150 44	602 mm	613 mm	

CAJON TIROIR DRAWER C200

DIVISIONES RANURADAS
 DIVISIONS RAINURÉES
 SLOTTED DIVISORS

SERIE 115,119,143

ref.	LxAxH
200 R	610x14x175 mm

SERIE 135,122,123

ref.	LxAxH
135 200 R	498x14x175 mm

DIVISIONES PLANAS
 INTERCALAIRES
 SIMPLE DIVISORS

ref.	Hf +R	Lu	Ld
200 04	42 mm	53 mm	
200 05	56 mm	67 mm	
200 06	70 mm	81 mm	
200 07	84 mm	95 mm	
200 08	98 mm	109 mm	
200 09	112 mm	123 mm	
200 10	126 mm	137 mm	
200 11	140 mm	151 mm	
200 12	154 mm	165 mm	
200 13	168 mm	179 mm	
200 14	182 mm	193 mm	
200 15	196 mm	207 mm	
200 16	210 mm	221 mm	
200 17	224 mm	235 mm	
200 18	238 mm	249 mm	
200 19	252 mm	263 mm	
200 20	266 mm	277 mm	
200 21	280 mm	291 mm	
200 22	294 mm	305 mm	
200 23	308 mm	319 mm	
200 24	322 mm	333 mm	
200 25	336 mm	347 mm	
200 26	350 mm	361 mm	
200 27	364 mm	375 mm	
200 28	378 mm	389 mm	
200 29	392 mm	403 mm	
200 30	406 mm	417 mm	
200 31	420 mm	431 mm	
200 32	434 mm	445 mm	
200 33	448 mm	459 mm	
200 34	462 mm	473 mm	
200 35	476 mm	487 mm	
200 36	490 mm	501 mm	
200 37	504 mm	515 mm	
200 38	518 mm	529 mm	
200 39	532 mm	543 mm	
200 40	546 mm	557 mm	
200 41	560 mm	571 mm	
200 42	574 mm	585 mm	
200 43	588 mm	599 mm	
200 44	602 mm	613 mm	

CAJON TIROIR DRAWER C250

DIVISIONES RANURADAS
 DIVISIONS RAINURÉES
 SLOTTED DIVISORS

SERIE 115,119,143

ref.	LxAxH
250 R	610x14x225 mm

SERIE 135,122,123

ref.	LxAxH
135 250 R	498x14x225 mm

DIVISIONES PLANAS
 INTERCALAIRES
 SIMPLE DIVISORS

ref.	Hf +R	Lu	Ld
250 04	42 mm	53 mm	
250 05	56 mm	67 mm	
250 06	70 mm	81 mm	
250 07	84 mm	95 mm	
250 08	98 mm	109 mm	
250 09	112 mm	123 mm	
250 10	126 mm	137 mm	
250 11	140 mm	151 mm	
250 12	154 mm	165 mm	
250 13	168 mm	179 mm	
250 14	182 mm	193 mm	
250 15	196 mm	207 mm	
250 16	210 mm	221 mm	
250 17	224 mm	235 mm	
250 18	238 mm	249 mm	
250 19	252 mm	263 mm	
250 20	266 mm	277 mm	
250 21	280 mm	291 mm	
250 22	294 mm	305 mm	
250 23	308 mm	319 mm	
250 24	322 mm	333 mm	
250 25	336 mm	347 mm	
250 26	350 mm	361 mm	
250 27	364 mm	375 mm	
250 28	378 mm	389 mm	
250 29	392 mm	403 mm	
250 30	406 mm	417 mm	
250 31	420 mm	431 mm	
250 32	434 mm	445 mm	
250 33	448 mm	459 mm	
250 34	462 mm	473 mm	
250 35	476 mm	487 mm	
250 36	490 mm	501 mm	
250 37	504 mm	515 mm	
250 38	518 mm	529 mm	
250 39	532 mm	543 mm	
250 40	546 mm	557 mm	
250 41	560 mm	571 mm	
250 42	574 mm	585 mm	
250 43	588 mm	599 mm	
250 44	602 mm	613 mm	

CAJON TIROIR DRAWER C300

DIVISIONES RANURADAS
 DIVISIONS RAINURÉES
 SLOTTED DIVISORS

SERIE 115,119

ref.	LxAxH
300 R	610x14x250 mm

DIVISIONES PLANAS
 INTERCALAIRES
 SIMPLE DIVISORS

ref.	Hf +R	Lu	Ld
300 04	42 mm	53 mm	
300 05	56 mm	67 mm	
300 06	70 mm	81 mm	
300 07	84 mm	95 mm	
300 08	98 mm	109 mm	
300 09	112 mm	123 mm	
300 10	126 mm	137 mm	
300 11	140 mm	151 mm	
300 12	154 mm	165 mm	
300 13	168 mm	179 mm	
300 14	182 mm	193 mm	
300 15	196 mm	207 mm	
300 16	210 mm	221 mm	
300 17	224 mm	235 mm	
300 18	238 mm	249 mm	
300 19	252 mm	263 mm	
300 20	266 mm	277 mm	
300 21	280 mm	291 mm	
300 22	294 mm	305 mm	
300 23	308 mm	319 mm	
300 24	322 mm	333 mm	
300 25	336 mm	347 mm	
300 26	350 mm	361 mm	
300 27	364 mm	375 mm	
300 28	378 mm	389 mm	
300 29	392 mm	403 mm	
300 30	406 mm	417 mm	
300 31	420 mm	431 mm	
300 32	434 mm	445 mm	
300 33	448 mm	459 mm	
300 34	462 mm	473 mm	
300 35	476 mm	487 mm	
300 36	490 mm	501 mm	
300 37	504 mm	515 mm	
300 38	518 mm	529 mm	
300 39	532 mm	543 mm	
300 40	546 mm	557 mm	
300 41	560 mm	571 mm	
300 42	574 mm	585 mm	
300 43	588 mm	599 mm	
300 44	602 mm	613 mm	



Los divisiones se sirven en acero galvanizado.
 Les séparations sont fournies en acier galvanisé.
 The divisions are supplied in galvanized steel.

new

SERIE 162 PC



SERIE 162 PC

SERIE 125

SERIE 126

SERIE 136 1

SERIE 159 P
SERIE 159 B P

SERIE 159 PV

SERIE 159 C

SERIE 159 CA

SERIE 162



SERIE 159


SERIE 159 B

COMPOSICIONES ESTANDAR O A MEDIDA
COMPOSITIONS STANDARDS OU SUR MESURE
STANDARD OR CUSTOM COMPOSITIONS

SERIE 159 F6

accesorios
accessoires
accessories

SERIE TI



SERIE BG



SERIE BP



SERIE PPL



SERIE PPF




SERIE 157 CG




SERIE 157 CP




SERIE T50 C100



SERIE T50 C150



SERIE T50 C200



SERIE CE P 1



Cierre electrónico
Verrou électronique
Electronic locking



Para colores no estándar hay coste adicional (consultar condiciones).
Pour les couleurs non standard il y a un coût supplémentaire (consulter les conditions).
For non-standard colours there is an additional cost (consult conditions).



Información
Information
Information



Apertura 180°.
Ouverture 180°.
Opening 180°.



Cierre con llave.
Fermeture à clé.
Key Locking.



Bandejas regulables cada 25mm.
Plateaux réglables chaque 25mm.
Shelves adjustable every 25mm.

- [ES]**
- Gran variedad de medidas y configuraciones.
 - Diseño robusto y resistente.
 - Aperturas de puertas de 180°.
 - Cierre dos puntos.
 - Bandejas graduables cada 25mm.
 - Puertas de metacrilato en opción.
 - Cierre electrónico. Sistema RFID en opción.
 - Plazo de entrega 10 días laborables.
 - Color estándar azul martelé posibilidad colores en opción.

- [FR]**
- Grande variété de tailles et configurations.
 - Conception robuste et résistante.
 - Ouverture des portes à 180°.
 - Fermeture à deux points.
 - Étagères réglables chaque 25mm.
 - Portes en option de méthacrylate.
 - Système RFID en option.
 - Délai de livraison 10 jours ouvrables.
 - Couleur standard bleu martelé possibilité teintes en option.

- [EN]**
- Wide range of sizes and configurations.
 - Strong and resistant design.
 - 180° Opening doors.
 - 2 point closure.
 - Adjustable shelves every 25mm.
 - Methacrylate doors in option.
 - Optional RFID system.
 - Delivery time 10 working days.
 - Standard colour hammered blue possibility optional colours.

INFORMACIÓN
INFORMATION

Grosos de chapa
Épaisseurs de tôle
Sheet thicknesses

e 1,2 mm
paneles
panneaux / panels

e 0,6 mm
puertas
portes / doors




e 1 mm
armazón
châssis / frame

e 0,8 mm
cajones
tiroirs / drawers

e 1 mm
bandejas
plateaux / shelves

Cajones
Tiroirs
Drawers




Apertura del 100% permiten cargas repartidas de 50Kg.
L'ouverture à 100% permet des charges réparties de 50Kg.
100% opening allows distributed loads of 50Kg.

Información
Informations
Information



Cierre con llave.
Fermeture à clé.
Key Locking.



Apertura 180°.
Ouverture 180°.
Opening 180°.

Gama de producto
Gamme de produits
Product range

BAJOS
B A S
BASE



SERIE 125


SERIE 136 1

SERIE 126

PUPITRES
BUREAUX
DESKS



SERIE 159 B



SERIE 154

ALTOS
HAUTES
T A L L



SERIE 157



SERIE 158



SERIE 159

GRANDES DIMENSIONES
GRANDES DIMENSIONS
LARGE DIMENSIONS



SERIE 159 F6



SERIE 162

PORTA CUBETAS
PORTE-BACS
TRAY HOLDER



SERIE 157 C



SERIE 158 C



SERIE 159 C

CIERRE PERSIANA
FERMETURE À RIDEAU
SHUTTER CLOSING



SERIE 159 P



SERIE 159 P B

PUERTA CORREDERA
PORTE COULISSANTE
SLIDING DOOR



SERIE 162 PC

ESQUINEROS
C O I N S
CORNERS



SERIE 159 CA




SERIE 159 B CA

PORTA CUBETAS COMPLETOS
PORTE-BACS COMPLET
FULL TRAY HOLDER





SERIE V-420




SERIE V-ABULL



SERIE 125

SERIE 125 1

 38 Kg
 550 x 670 x 830 mm
1x SERIE 125 BG





SERIE 125 2


 47 Kg
 550 x 670 x 1130 mm
2x SERIE 125 BG

Accesorios opcionales
Accessoires optionnels
Optional accessories

SERIE 125 BG

 2,8 Kg
 1 mm

bandeja
plateau
tray





SERIE CE P 1

 Cierre electrónico
Verrou électronique
Electronic locking
SERIE CE P 1 - SERIE CE P 1 LL
SERIE CE P 1 TM - SERIE CE P 1 TU





 0.6 mm
puertas
portes/ doors


 1 mm

 Accesorio: estantería 125 BG, graduable cada 25mm.
Accessoire: étagère 125 BG, réglable chaque 25mm.
Accessory: shelf 125 BG, adjustable every 25mm.

SERIE 136

SERIE 136 1

 41 Kg
 550 x 670 x 960 mm
1x SERIE 125 BG





Cierre con llave.
Fermeture à clé.
Key Locking.



Accesorios opcionales
Accessoires optionnels
Optional accessories

SERIE 125 BG

 2,8 Kg
 1 mm

bandeja
plateau
tray





SERIE CE P 1

 Cierre electrónico
Verrou électronique
Electronic locking
SERIE CE P 1 - SERIE CE P 1 LL
SERIE CE P 1 TM - SERIE CE P 1 TU



 0.6 mm
puertas
portes/ doors

 1 mm

 Accesorio: estantería 125 BG, graduable cada 25mm.
Accessoire: étagère 125 BG, réglable chaque 25mm.
Accessory: shelf 125 BG, adjustable every 25mm.

SERIE 126

Accesorios opcionales
Accessoires optionnels
Optional accessories



Cierre con llave.
Fermeture à clé.
Key Locking.



SERIE 126 1

SERIE 126 2

SERIE 126 4



Estanterías graduables cada 25mm.
Étagères réglables chaque 25mm.
Adjustable shelves every 25mm.



Complete su armario con cajones, estanterías y bandejas.
Compléter votre armoire avec des tiroirs, des étagères et plateaux.
Complete your cabinet with drawers, shelves and trays.

e 0.6 mm
puertas
portes/ doors

e 1 mm

SERIE 126 BG

KG 7,08 Kg
e 1,5 mm

WWW




SERIE 127 BE T100

e 1,5 mm



SERIE 127 BE T200


e 1,5 mm



SERIE 127 T200 50

e 2 mm


KG 25 x PC ISO 50



SERIE 127 T200 40

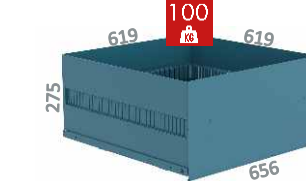
e 1,5 mm

KG 25 x PC ISO 40



SERIE 127 T100 300

e 1,5 mm



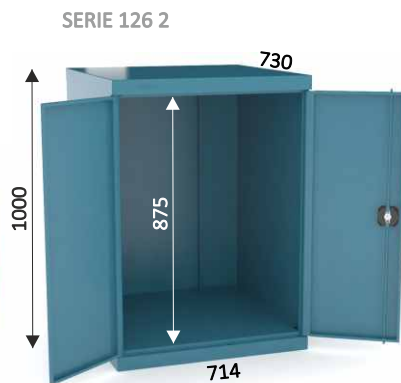
SERIE CE P 1

KG Cierre electrónico
Verrou électronique
Electronic locking

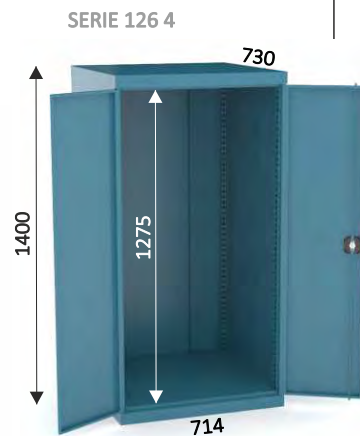
SERIE CE P 1 - SERIE CE P 1 LL
SERIE CE P 1 TM - SERIE CE P 1 TU



KG 41 Kg
KG 750 x 750 x 830 mm



KG 49 Kg
KG 750 x 750 x 1130 mm



KG 55 Kg
KG 750 x 750 x 1530 mm



Guía telescópica, apertura 100 %.
Guide télescopique, ouverture 100%.
Telescopic guide, 100% opening.

Información de opciones estándares en catálogo general en web.
Information sur les options standard dans le catalogue général sur le web.
Information of standard options in the general catalog on web.

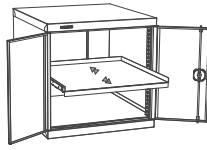
Porta-conos /
Porte-cônes / Cone-holder



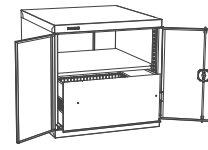
SERIE 126 1



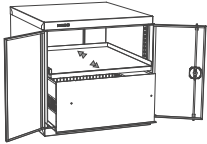
SERIE 126 1 1
46 Kg
1x 126 BG



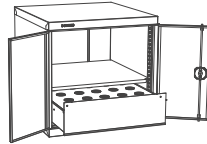
SERIE 126 1 2
51 Kg
1x 126 BE T100



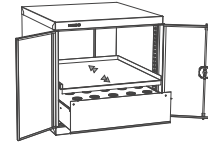
SERIE 126 1 3
67,5 Kg
1x 126 BG
1x 127 T100 300



SERIE 126 1 4
76 Kg
1x 127 BE T100
1x 127 T100 300

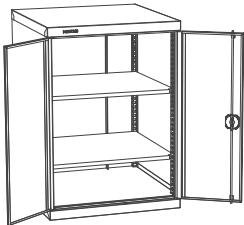


SERIE 126 1 5
65,5 Kg
1x 126 BG
1x 127 T200 50
25u. PC ISO 50

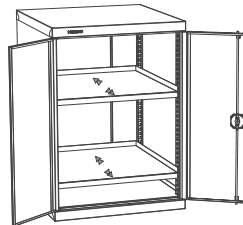


SERIE 126 1 6
74 Kg
1x 127 BE T100
1x 127 T200 50
25u. PC ISO 50

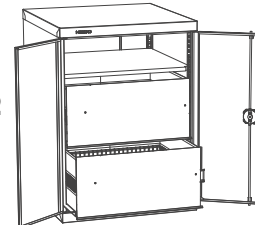
SERIE 126 2



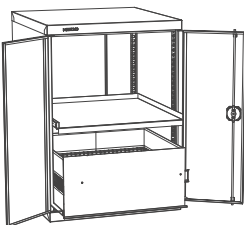
SERIE 126 2 1
52 Kg
2x 126 BG



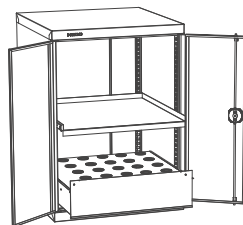
SERIE 126 2 2
69 Kg
2x 127 BE T100



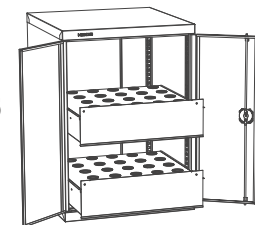
SERIE 126 2 3
100 Kg
1x 126 BG
2x 127 T100 300



SERIE 126 2 4
84 Kg
1x 127 BE T100
1x 127 T100 300

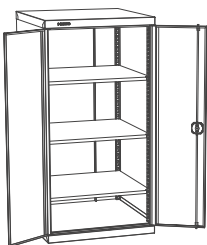


SERIE 126 2 5
82 Kg
1x 127 BE T100
1x 127 T200 50
25u. PC ISO 50

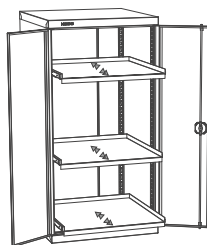


SERIE 126 2 6
100 Kg
1x 127 T200 40
25u. PC ISO 40
1x 127 T200 50
25u. PC ISO 50

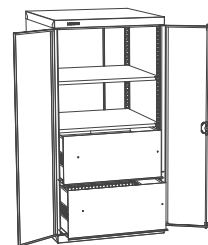
SERIE 126 4



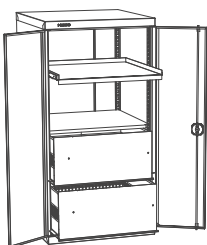
SERIE 126 4 1
59,5 Kg
3x 126 BG



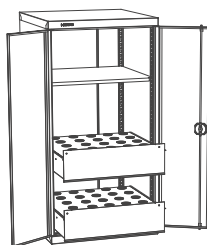
SERIE 126 4 2
85 Kg
3x 127 BE T100



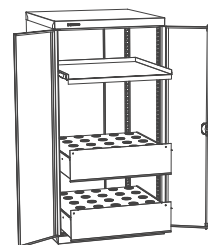
SERIE 126 4 3
108 Kg
2x 126 BG
2x 127 T100 300



SERIE 126 4 4
116,5 Kg
1x 127 BE T100
1x 126 BG
2x 127 T100 300



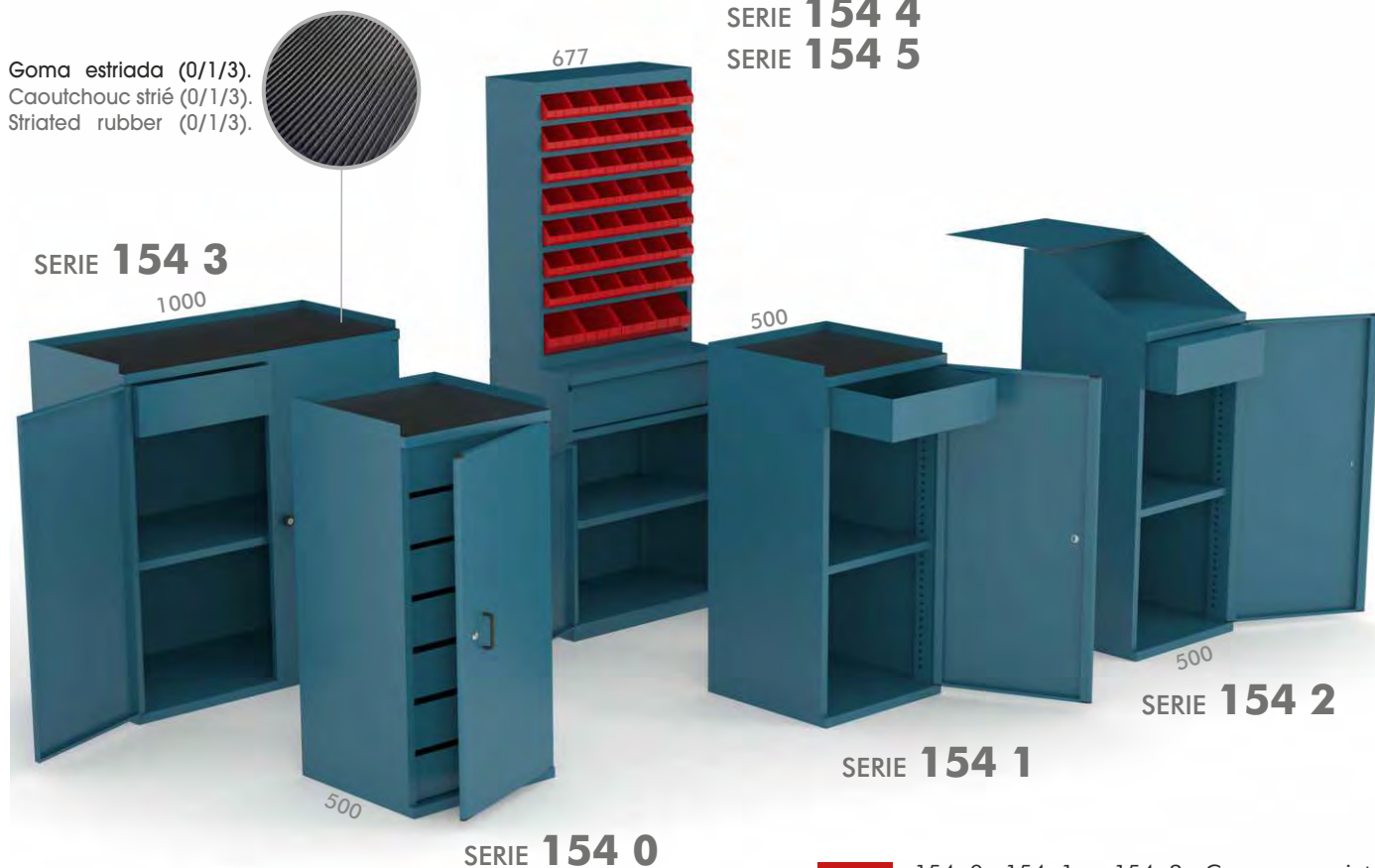
SERIE 126 4 5
99,5 Kg
1x 126 BG
1x 127 T200 40
25u. PC ISO 40
1x 127 T200 50
25u. PC ISO 50



SERIE 126 4 6
108 Kg
1x 126 BE T100
1x 127 T200 40
25u. PC ISO 40
1x 127 T200 50
25u. PC ISO 50

SERIE 154

Pupitres y armarios bajos.
Pupitre et armoires basses.
Desk and low cabinets.



Goma estriada (0/1/3).
Caoutchouc strié (0/1/3).
Striated rubber (0/1/3).

SERIE 154 4
SERIE 154 5

SERIE 154 3

SERIE 154 0

SERIE 154 1

SERIE 154 2



154 0, 154 1 y 154 3: Con goma sintética.
154 0, 154 1 et 154 3: Avec gomme synthétique.
154 0, 154 1 and 154 3: With synthetic rubber.

e 1 mm

Accesorios opcionales
Accessoires optionnels
Optional accessories

SERIE 154 1 01

KG 2,2 Kg
e 1 mm

bandeja
plateau
tray



SERIE 154 3 01

KG 4 Kg
e 1 mm

bandeja
plateau
tray



i Estanterías graduables cada 25mm.
Étagères réglables chaque 25mm.
Adjustable shelves every 25mm.

KG Carga máxima repartida 100 Kg.
Charge maximum répartie 100 Kg.
Maximum distributed load 100 Kg.

SERIE 154 P
H +75 mm



x2

i Con pies.
Avec pieds.
With stands.

SERIE 154 R
H +135 mm



x2

i Ruedas de nylon Ø = 100 mm.
Roues de nylon Ø = 100 mm.
Nylon wheels Ø = 100 mm.

SERIE 154 C

KG 3,5 Kg
e 0,8 mm

cajón
 tiroir
 drawer



SERIE 154 5 01

KG 2,3 Kg
e 1 mm


cajón
 tiroir
 drawer



SERIE 154 C 5

KG 5 Kg
e 0,8 mm



bandeja
plateau
tray



Carga máxima repartida 15 Kg.
Charge maximum répartie 15 Kg.
Maximum distributed load 15 Kg.

SERIE 154

SERIE 154 0

 64 Kg
 670 x 550 x 1200 mm



SERIE 154 0 P

 65 Kg H1125mm





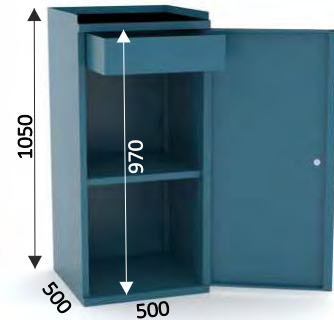
SERIE 154 0 R

 75 Kg H1185mm



SERIE 154 1

 35 Kg
 670 x 550 x 1200 mm



SERIE 154 1 P

 65 Kg H1125mm





SERIE 154 1 R

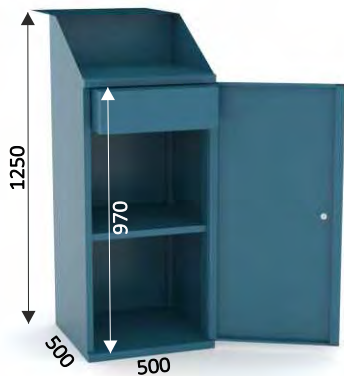
 75 Kg H1185mm



SERIE 154 2

 37 Kg
 670 x 550 x 1200 mm

SERIE 154 1 01



SERIE 154 2 P

 38 Kg H1325mm





SERIE 154 2 R

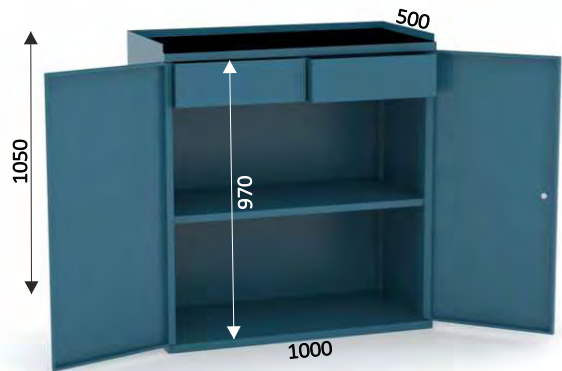
 48 Kg H1385mm



SERIE 154 3

 50 Kg
 1200 x 800 x 1200 mm

1u. 154 3 01



SERIE 154 3 P

 52 Kg H1125mm






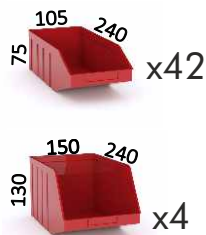
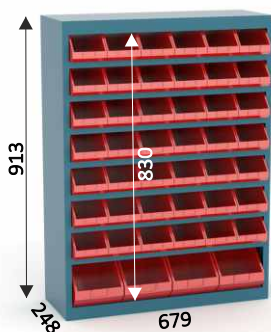
SERIE 154 3 R

 63 Kg H1185mm





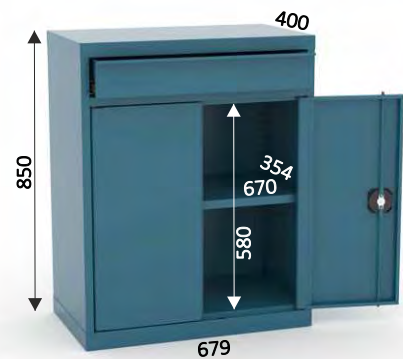
SERIE 154 4

 35 Kg
 670 x 550 x 1200 mm
 0,8 mm



SERIE 154 5

 32 Kg
 670 x 550 x 1200 mm



Permite fijación a pared.
Permet la fixation au mur.
It allows wall fixation.

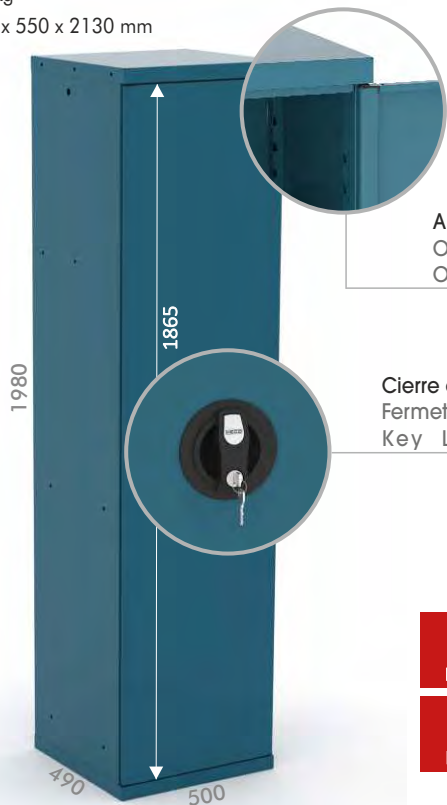
Información de opciones estándares en catálogo general en web.
Information sur les options standard dans le catalogue général sur le web.
Information of standard options in the general catalog on web.

SERIE 157

SERIE 157

Armario 1 puerta
Armoire 1 porte
Cabinet with 1 door

40 Kg
 670 x 550 x 2130 mm



Apertura 180°.
Ouverture 180°.
Opening 180°.

Cierre con llave.
Fermeture à clé.
Key Locking.

Accesorios opcionales
Accessoires optionnels
Optional accessories

SERIE CE P 1

Cierre electrónico
Verrou électronique
Electronic locking
SERIE CE P 1 - SERIE CE P 1 LL
SERIE CE P 1 TM - SERIE CE P 1 TU




- Estanterías graduables cada 25mm.
Étagères réglables chaque 25mm.
Adjustable shelves every 25mm.
- Opción puertas de metacrilato.
Option portes de méthacrylate.
Methacrylate doors option.

SERIE 157 2P

Armario 2 puertas
Armoire 2 portes
Cabinet with 2 doors

45 Kg
 670 x 550 x 2130 mm



SERIE 157 C

Armario con soportes para cubetas V-BULL 1, 2, 3
Armoire avec supports pour bacs à bec V-BULL 1, 2, 3
Cabinet with V-BULL 1, 2, 3 tray supports.

45 Kg
 670 x 550 x 2130 mm



ancho 260 mm.
profondeur 260 mm.
width 260 mm.

SERIE V-BULL 1

0,046 kg 0,4 l
54 105 88

SERIE V-BULL 2

0,110 kg 1,2 l
105 167

SERIE V-BULL 3

0,226 kg 3,5 l
144 237

SERIE 157 BG

2 Kg
 0,8 mm
bandeja plateau tray
100 447 458 25

SERIE 157 BP

2,5 Kg
 0,8 mm
bandeja plateau tray
100 447 458 25

SERIE 157 CP

0,5 Kg
 4,92 l

SERIE 157 CG

0,75 Kg
 7,56 l



SERIE 157 P


0,6 mm

SERIE 157 PV

0,6 mm

SERIE 157 SC

4 Kg
 1 mm




SERIE 157 TI

1 mm

SERIE 157 TC

1,5 mm





SERIE 157 T50 C100

3,5 Kg
 0,8 mm

SERIE 157 T50 C200

5,5 Kg
 0,8 mm



50

SERIE 157 PPF



6,22 Kg
 1,2 mm

SERIE 159 PPL

5,5 Kg
 1,2 mm

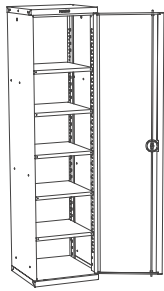
SERIE 156 P

H +80 mm
 2 mm

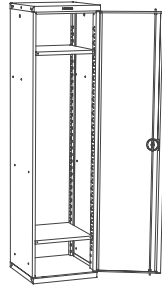


x2

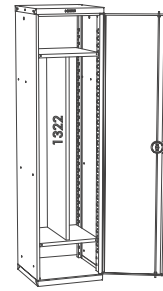
SERIE 157



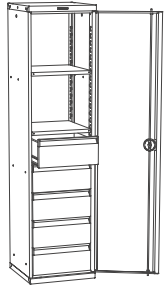
SERIE 157 1
 50 Kg
 5x 157 BG



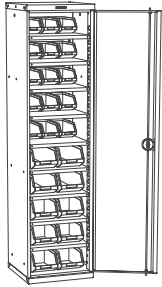
SERIE 157 2
 42 Kg
 1x 157 BP
 1x 157 BG



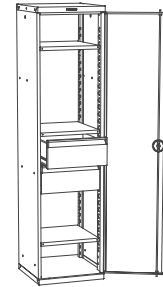
SERIE 157 3
 50 Kg
 1x 157 BP
 1x 157 SC
 1x 157 BG



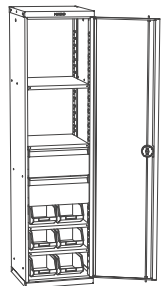
SERIE 157 4
 72,5 Kg
 2x 157 BG
 5x 157 T50 C200



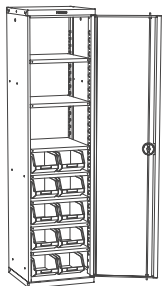
SERIE 157 5
 73 Kg
 9x 157 BG
 15x 157 CP
 10x 157 CG
 10x 157 TC



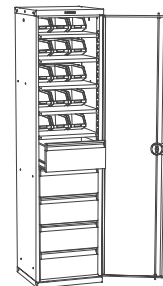
SERIE 157 6
 57 Kg
 3x 157 BG
 2x 157 T50 C200



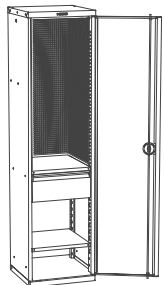
SERIE 157 7
 47 Kg
 3x 157 BG
 2x 157 T50 C200



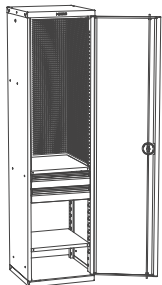
SERIE 157 8
 70 Kg
 7x 157 BG
 5x 157 TC
 10x 157 CG



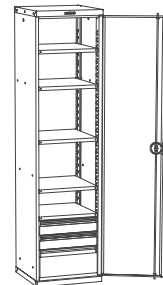
SERIE 157 9
 54,5 Kg
 5x 157 BG
 15x 157 CP
 5x 157 T50 C200



SERIE 157 10
 65,2 Kg
 1x 157 PPF
 2x 159 PPL
 2x 157 BG
 1x 157 T50 C200

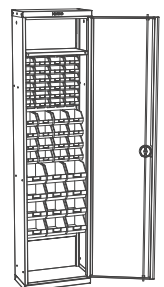


SERIE 157 11
 67 Kg
 1x 157 PPF
 2x 159 PPL
 2x 157 BG
 2x 157 T50 C100

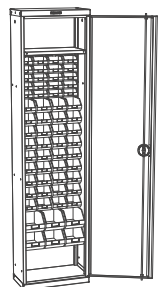


SERIE 157 12
 62,5 Kg
 5x 157 BG
 2x 157 T50 C100
 1x 157 T50 C200

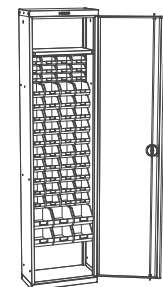
SERIE 157 C



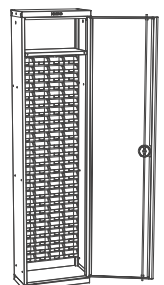
SERIE 157 C 1
 48,58 Kg
 24x V-BULL 1
 16x V-BULL 2
 12x V-BULL 3
 Incluye estantería remachada
 Comprend une étagère rivetée
 Including riveted shelving



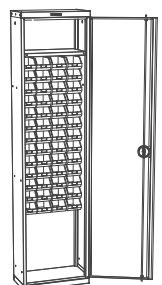
SERIE 157 C 2
 46,24 Kg
 20x V-BULL 1
 36x V-BULL 2
 6x V-BULL 3
 Incluye estantería remachada
 Comprend une étagère rivetée
 Including riveted shelving



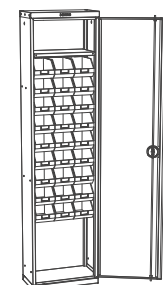
SERIE 157 C 3
 46,31 Kg
 12x V-BULL 1
 40x V-BULL 2
 6x V-BULL 3
 Incluye estantería remachada
 Comprend une étagère rivetée
 Including riveted shelving



SERIE 157 C 4
 44,60 Kg
 100x V-BULL 1
 Incluye estantería remachada
 Comprend une étagère rivetée
 Including riveted shelving



SERIE 157 C 5
 45,72 Kg
 52x V-BULL 2
 Incluye estantería remachada
 Comprend une étagère rivetée
 Including riveted shelving



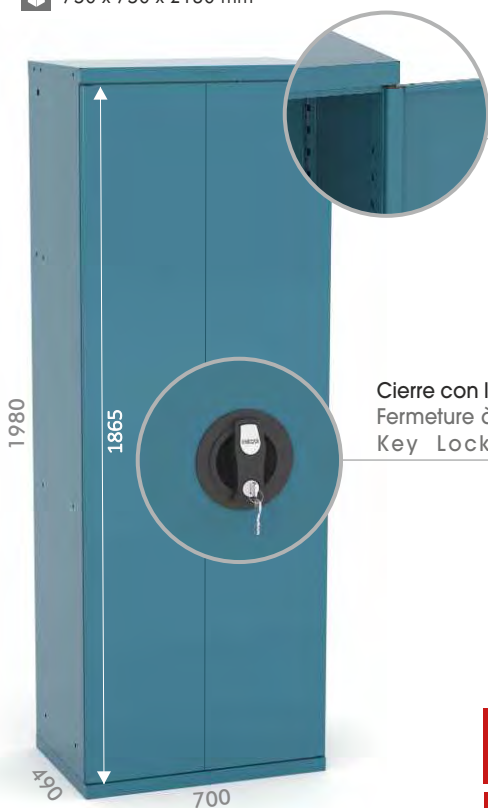
SERIE 157 C 6
 46,10 Kg
 27x V-BULL 3
 Incluye estantería remachada
 Comprend une étagère rivetée
 Including riveted shelving

SERIE 158

SERIE 158

Armario 2 puertas
Armoire 2 portes
Cabinet with 2 doors

52 Kg
 750 x 750 x 2130 mm



Apertura 180°.
Ouverture 180°.
Opening 180°.

Cierre con llave.
Fermeture à clé.
Key Locking.

Accesorios opcionales
Accessoires optionnels
Optional accessories

SERIE CE P 1

Cierre electrónico
Verrou électronique
Electronic locking
SERIE CE P 1 - SERIE CE P 1 LL
SERIE CE P 1 TM - SERIE CE P 1 TU



- Estanterías graduables cada 25mm.
Étagères réglables chaque 25mm.
Adjustable shelves every 25mm.
- Opción puertas de metacrilato.
Option portes de méthacrylate.
Methacrylate doors option.

SERIE 158 C

Armario con soportes para cubetas V-BULL 1, 2, 3
Armoire avec supports pour bacs à bec V-BULL 1, 2, 3
Cabinet with V-BULL 1, 2, 3 tray supports.

50 Kg
 750 x 550 x 2130 mm



ancho 260 mm.
profundeur 260 mm.
width 260 mm.

SERIE V-BULL 1
 0,046 kg 0,4 l



SERIE V-BULL 2
 0,110 kg 1,2 l



SERIE V-BULL 3
 0,226 kg 3,5 l



Información de opciones estándares en catálogo general en web.
Information sur les options standard dans le catalogue général sur le web.
Information of standard options in the general catalog on web.

WWW


SERIE 158 BG

2,5 Kg
 1 mm
bandeja
plateau
tray



SERIE 157 BP

3 Kg
 1 mm
bandeja
plateau
tray



SERIE 157 CP

0,5 Kg
 4,92 l



SERIE 157 CG

0,75 Kg
 7,56 l



SERIE 158 PV

0,6 mm



SERIE 158 PC 40

7,5 Kg
 2 mm




SERIE 158 PC 50

7 Kg
 2 mm



SERIE 158 TI

1 mm



SERIE 158 TC

0,53 Kg
 1,5 mm



SERIE 158 T50 C100

4 Kg
 0,8 mm



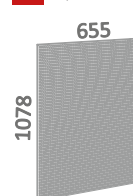
SERIE 158 T50 C200

6 Kg
 0,8 mm



SERIE 158 PPF

8,2 Kg
 1,2 mm



SERIE 159 PPL

5,5 Kg
 1,2 mm




SERIE 156 P H +80 mm

2 mm

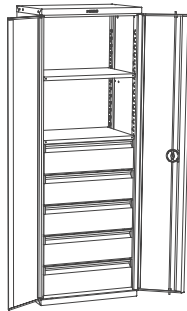


x2

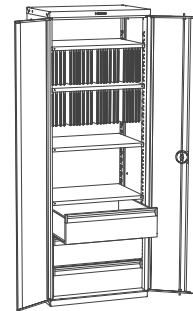
SERIE 158



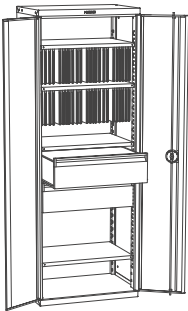
SERIE 158 1
64,5 Kg
5x 158 BG



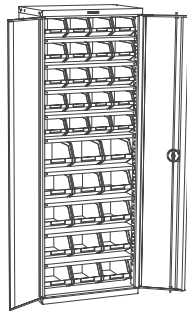
SERIE 158 2
87 Kg
2x 158 BG
5x 158 T50 C200



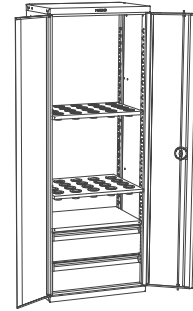
SERIE 158 3
83,5 Kg
2x 158 BGP
2x 158 BG
3x 158 T50 C200




SERIE 158 4
75 Kg
2x 158 BGP
2x 158 BG
2x 158 T50 C200




SERIE 158 5
105 Kg
9x 158 BG
20x 157 CP
15x 157 CG
10x 157 TC



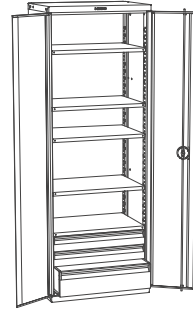
SERIE 158 6 1
81,5 Kg
2x 158 PC 40
1x 158 BG
2x 158 T50 C200



SERIE 158 7
83,2 Kg
1x 158 PPF
2x 159 PPL
2x 158 BG
2x 158 T50 C100

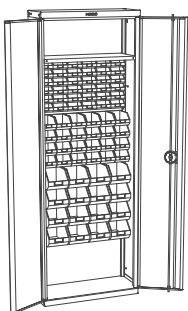


SERIE 158 8
81,2 Kg
1x 158 PPF
2x 159 PPL
2x 158 BG
1x 158 T50 C200

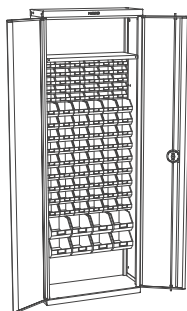


SERIE 158 9
78,5 Kg
5x 158 BG
2x 158 T50 C100
1x 158 T50 C200

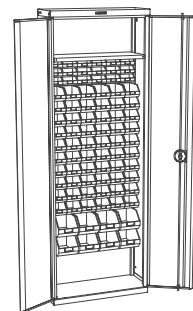
SERIE 158 C



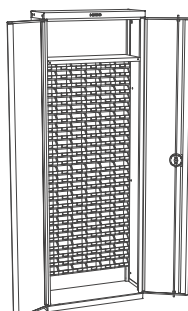
SERIE 158 C 1
57,91 Kg
36x V-BULL 1
24x V-BULL 2
16x V-BULL 3
Incluye estantería remachada
Comprend une étagère rivetée
Including riveted shelving



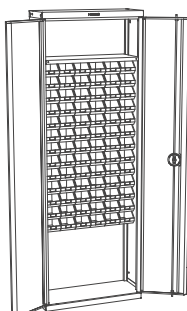
SERIE 158 C 2
59,13 Kg
30x V-BULL 1
54x V-BULL 2
8x V-BULL 3
Incluye estantería remachada
Comprend une étagère rivetée
Including riveted shelving



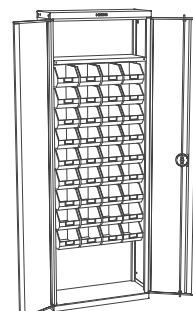
SERIE 158 C 3
59,24 Kg
18x V-BULL 1
60x V-BULL 2
8x V-BULL 3
Incluye estantería remachada
Comprend une étagère rivetée
Including riveted shelving



SERIE 158 C 4
56,90 Kg
150x V-BULL 1
Incluye estantería remachada
Comprend une étagère rivetée
Including riveted shelving



SERIE 158 C 5
58,58 Kg
78x V-BULL 2
Incluye estantería remachada
Comprend une étagère rivetée
Including riveted shelving



SERIE 158 C 6
58,14 Kg
36x V-BULL 3
Incluye estantería remachada
Comprend une étagère rivetée
Including riveted shelving

SERIE 159

SERIE 159

Armario 2 puertas
Armoire 2 portes
Cabinet with 2 doors

65 Kg
 1200 x 800 x 2130 mm

Accesorios opcionales
Accessoires optionnels
Optional accessories

www



SERIE 158 C

Armario con soportes para cubetas V-BULL 1, 2, 3
Armoire avec supports pour bacs à bec V-BULL 1, 2, 3
Cabinet with V-BULL 1, 2, 3 tray supports.

70 Kg
 1200 x 800 x 2130 mm

SERIE 159 B

Armario 2 puertas
Armoire 2 portes
Cabinet with 2 doors

35,5 Kg
 1200 x 800 x 1150 mm



SERIE V-BULL 1

0,046 kg 0,4 l



SERIE V-BULL 2

0,110 kg 1,2 l



SERIE V-BULL 3

0,226 kg 3,5 l



ancho 260 mm.
profondeur 260 mm.
width 260 mm.

SERIE 157 BG

2 Kg

0,8 mm

bandeja
plateau
tray



SERIE 159 BG

3 Kg

1 mm

bandeja
plateau
tray




SERIE 159 BGP

4,5 Kg

1 mm

bandeja
plateau
tray



SERIE 159 PV - 159 B PV

0,6 mm



SERIE 159 SC

13,5 Kg

1 mm



SERIE 159 B SC

4,5 Kg

1 mm

SERIE 159 TI


1 mm



SERIE 157 T50 C100

3,5 Kg


0,8 mm



SERIE 157 T50 C200

5,5 Kg

0,8 mm

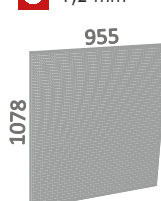


50

SERIE 159 PPF

12 Kg

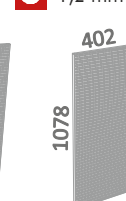
1,2 mm



SERIE 159 PPL

5,5 Kg

1,2 mm



SERIE 156 P

H +80 mm

2 mm



x2

SERIE CE P 1



Cierre electrónico
Verrou électronique
Electronic locking



SERIE CE P 1 - SERIE CE P 1 LL
SERIE CE P 1 TM - SERIE CE P 1 TU

SERIE 157 TC

1,5 mm



SERIE 157 CP

0,5 Kg
4,92 l



SERIE 157 CG

0,75 Kg
7,56 l



SERIE 159 PC 40

9 Kg
2 mm



24x ISO40

SERIE 159 PC 50


8,5 Kg
2 mm



18x ISO50

SERIE 159 T50 C100

6,5 Kg
0,8 mm



159 DP 100

Separador
Séparateur / Divider

SERIE 159 T50 C150

7,5 Kg
0,8 mm




159 DP 150

Separador
Séparateur / Divider

SERIE 159 T50 C200

8,5 Kg
0,8 mm



159 DP 200


Separador
Séparateur / Divider



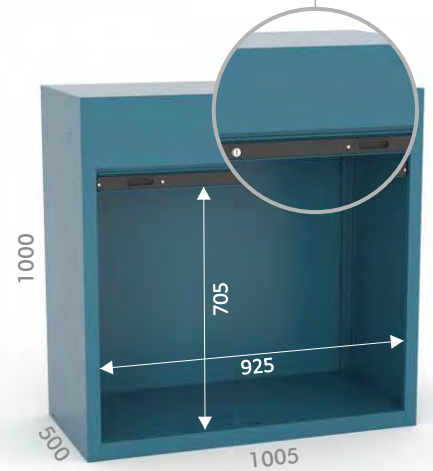
SERIE 159 P

Armario con persiana, dos asas.
Armoire avec rideau, deux poignées.
Shutter closure cabinet, two handles.

76 Kg
1200 x 800 x 2130 mm



Cierre con llave 1 punto, metal cromado (2 llaves).
Fermeture à clé 1 point, métal chromé (2 clés).
1 point key Locking, chrome metal (2 keys).



SERIE 159 P B

Armario con persiana
Armoire avec rideau
Shutter closure cabinet

47 Kg
1200 x 800 x 1150 mm

Accesorios opcionales
Accessoires optionnels
Optional accessories

SERIE 157 CP

0,5 Kg
4,92 l




SERIE 157 CG

0,75 Kg
7,56 l




SERIE 159 TC

0,8 Kg
1,5 mm




SERIE 159 P PPF

12 Kg
1,2 mm



SERIE 159 P PPL

5,5 Kg
1,2 mm



SERIE 159 P BG

4,7 Kg
1 mm

bandeja
plateau
tray



SERIE 159 P PC 40


9 Kg
2 mm



24x ISO40

SERIE 159 P PC 50


8,5 Kg
2 mm



18x ISO50

SERIE 159 P T50 C100

6,5 Kg
0,8 mm




159 DP 100

Separador
Séparateur / Divider

SERIE 159 P T50 C200

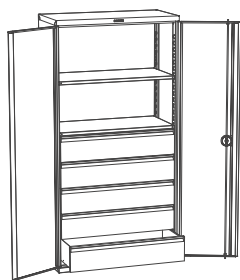
8,5 Kg
0,8 mm



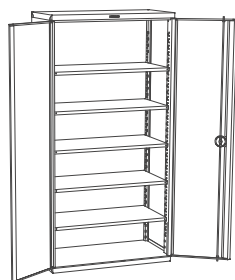
159 DP 200

Información de opciones estándares en catálogo general en web.
Information sur les options standard dans le catalogue général sur le web.
Information of standard options in the general catalog on web.

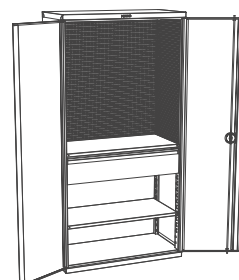
SERIE 159




SERIE 159 1
 113,5 Kg
 5x 159 T50 C200
 2x 159 BG




SERIE 159 2
 87,5 Kg
 5x 159 BG




SERIE 159 3
 98,5 Kg
 2x 159 BG
 1x 159 T50 C200
 2x 159 PPL
 1x 159 PPF




SERIE 159 4
 83 Kg
 3x 159 BG
 2x 159 BGP




SERIE 159 5 1
 94,5 Kg
 1x 159 T50 C200
 1x 159 BG
 2x 159 PC40



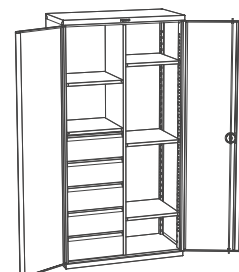
SERIE 159 5 1 5
 94,5 Kg
 1x 159 T50 C200
 1x 159 BG
 2x 159 PC50
 1x 159 PPF



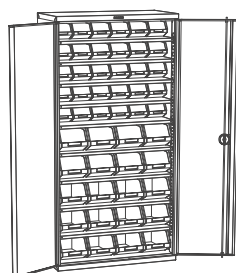
SERIE 159 6 1
 96,5 Kg
 2x 159 T50 C200
 2x 159 BG
 1x 159 PC40



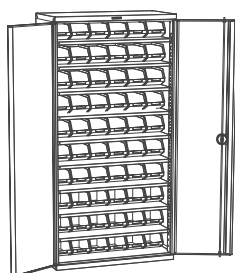
SERIE 159 7
 92,5 Kg
 7x 159 BG
 1x 159 SC




SERIE 159 8
 120,5 Kg
 5x 159 T50 C200
 5x 159 BG
 1x 159 SC




SERIE 159 9
 122 Kg
 9x 159 BG
 30x 157 CP
 20x 157 CG
 10x 157 SC



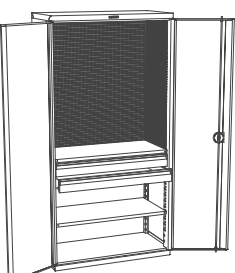
SERIE 159 9 CP
 129,60 Kg
 9x 159 BG
 60x 157 CP
 10x 159 TC



SERIE 159 9 CG
 129,6 Kg
 2x 159 BG
 40x 157 CG
 10x 159 SC



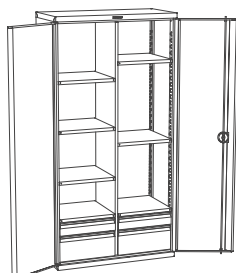
SERIE 159 10
 95,5 Kg
 4x 159 BG
 2x 159 T50 C100
 1x 159 T50 C200



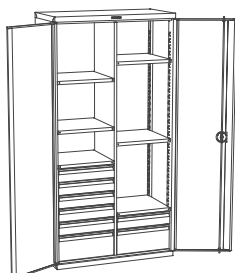
SERIE 159 11
 106 Kg
 2x 159 BG
 2x 159 T50 C100
 2x 159 PPL
 1x 159 PPF



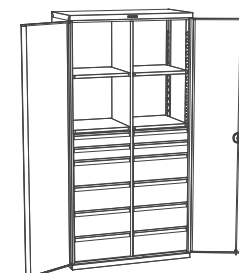
SERIE 159 12
 118 Kg
 2x 159 BG
 2x 159 T50 C100
 4x 159 T50 C200




SERIE 159 13
 110,5 Kg
 7x 157 BG
 2x 157 T50 C100
 2x 157 T50 C200
 1x 159 SC



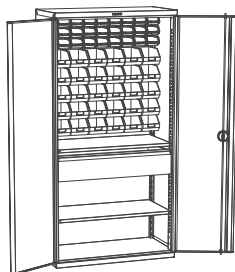
SERIE 159 14
 122,5 Kg
 6x 157 BG
 6x 157 T50 C100
 2x 157 T50 C200
 1x 159 SC



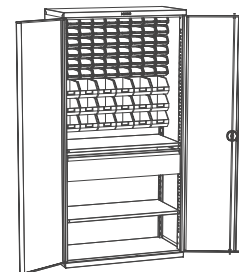
SERIE 159 15
 144,5 Kg
 4x 157 BG
 4x 157 T50 C100
 8x 157 T50 C200
 1x 159 SC



SERIE 159 16
 110 Kg
 42x V-BULL 3
 1x 159 T50 C200
 2x 159 BG

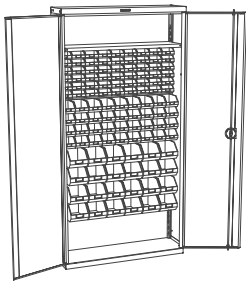


SERIE 159 17
 110 Kg
 27x V-BULL 2
 30x V-BULL 3
 1x 159 T50 C200
 2x 159 BG




SERIE 159 18
 110 Kg
 54x V-BULL 2
 18x V-BULL 3
 1x 159 T50 C200
 2x 159 BG

SERIE 159 C




SERIE 159 C 1

81,37 Kg
54x V-BULL 1
36x V-BULL 2
24x V-BULL 3
Incluye estantería remachada
Comprend une étagère rivetée
Including riveted shelving



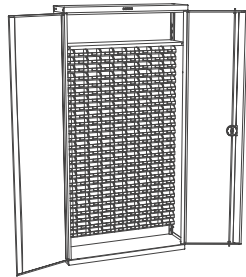
SERIE 159 C 2

83,69 Kg
45x V-BULL 1
81x V-BULL 2
12x V-BULL 3
Incluye estantería remachada
Comprend une étagère rivetée
Including riveted shelving



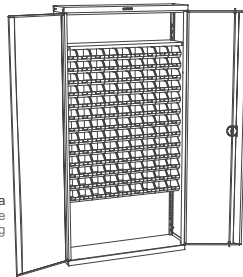
SERIE 159 C 3

83,85 Kg
27x V-BULL 1
90x V-BULL 2
12x V-BULL 3
Incluye estantería remachada
Comprend une étagère rivetée
Including riveted shelving




SERIE 159 C 4

80,35 Kg
225x V-BULL 1
Incluye estantería remachada
Comprend une étagère rivetée
Including riveted shelving



SERIE 159 C 5

82,87 Kg
117x V-BULL 2
Incluye estantería remachada
Comprend une étagère rivetée
Including riveted shelving



SERIE 159 C 6

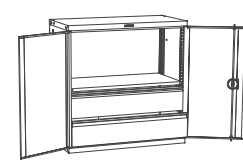
82,20 Kg
54x V-BULL 3
Incluye estantería remachada
Comprend une étagère rivetée
Including riveted shelving

SERIE 159 B



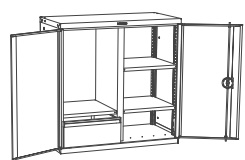
SERIE 159 B 1

41,5 Kg
2x 159 BG



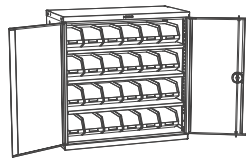
SERIE 159 B 2

55,5 Kg
1x 159 BG
2x 159 T50 C200



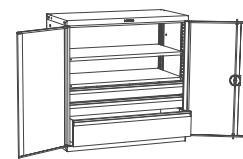
SERIE 159 B 3

51,5 Kg
3x 157 BG
1x 159 B SC
1x 157 T50 C200



SERIE 159 B 4

53,5 Kg
3x 159 BG
24x 157 CP



SERIE 159 B 5

63 Kg
2x 159 BG
2x 159 T50 C100
1x 159 T50 C200



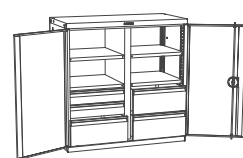
SERIE 159 B 6

48 Kg
2x 159 BG
1x 159 T50 C100



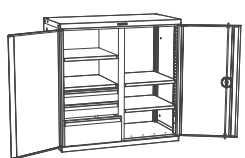
SERIE 159 B 7

73 Kg
4x 157 BG
1x 159 B SC
4x 157 T50 C100
2x 157 T50 C200



SERIE 159 B 8


71,5 Kg
4x 157 BG
1x 159 B SC
2x 157 T50 C100
3x 157 T50 C200



SERIE 159 B 9

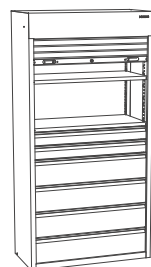
60,5 Kg
4x 157 BG
1x 159 B SC
2x 157 T50 C100
1x 157 T50 C200

SERIE 159 P



SERIE 159 P 1

116 Kg
2x 159 P BG
5x 159 P T50 C200



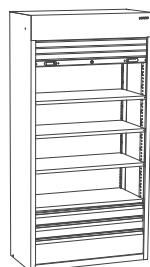
SERIE 159 P 2

119 Kg
2x 159 P BG
2x 159 P T50 C100
4x 159 P T50 C200



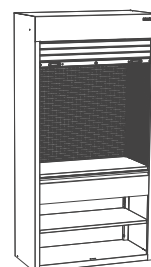
SERIE 159 P 3

101 Kg
5x 159 P BG



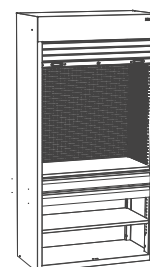
SERIE 159 P 4

111 Kg
4x 159 P BG
2x 159 P T50 C100
1x 159 P T50 C200



SERIE 159 P 5

114 Kg
2x 159 P BG
1x 159 P PPF
2x 159 P PPL
1x 159 P T50 C200



SERIE 159 P 6

112 Kg
2x 159 P BG
1x 159 P PPF
2x 159 P PPL
2x 159 P T50 C100



SERIE 159 P B 1

67 Kg
1x 159 P BG
2x 159 P T50 C100
1x 159 P T50 C200



SERIE 159 P B 2

64 Kg
1x 159 P BG
2x 159 P T50 C200



SERIE 159 P B 3

52 Kg
1x 159 P BG

SERIE 159 F6

SERIE 159 F6

Armario 2 puertas ancho 600mm.
Armoire 2 portes profondeur 600mm.
Cabinet with 2 doors width 600mm.

75 Kg 1200 x 800 x 2130 mm



Gama de producto
Gamme de produit
Product range

SERIE 159 F6 2

5x 159 F6 BG
 102 Kg

SERIE 159 CA

SERIE 159 CA

Armario esquinero 1 puerta F 490
Armoire cantonnière 1 porte F490
Corner cabinet with 1 door F490

70 Kg
 100 Kg
 1500 x 1500 x 2130 mm

SERIE 159 CA B

7 Kg bandeja
 1 mm plateau
tray


SERIE 159 CA F6

Armario esquinero 1 puerta F 600
Armoire cantonnière 1 porte F 600
Corner cabinet with 1 door F 600

83 Kg
 113 Kg
 1500 x 1000 x 2130 mm

SERIE 159 CA F6 B

9,5 Kg bandeja
 1 mm plateau
tray



SERIE 159 B CA

44 Kg
 71 Kg
 1500 x 1000 x 1150 mm

SERIE 159 B CA F6

52 Kg
 79 Kg
 1500 x 1000 x 1150 mm

Accesorios opcionales
Accessoires optionnels
Optional accessories



SERIE 159 F6 BG

4 Kg
 1 mm
bandeja
plateau
tray



SERIE 159 PV

0,6 mm



SERIE CE P 1

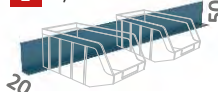
Cierre electrónico
Verrou électronique
Electronic locking

SERIE CE P 1 - SERIE CE P 1 LL
SERIE CE P 1 TM - SERIE CE P 1 TU




SERIE 159 TC

0,76 Kg
 1,5 mm



SERIE 157 CP

0,5 Kg
 4,92 l



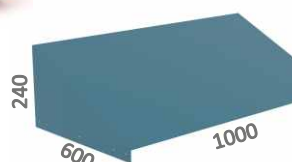
SERIE 157 CG

0,75 Kg
 7,56 l



SERIE 159 F6 TI

1 mm



SERIE 159 PPF

12 Kg
 1,2 mm




SERIE 159 F6 PPL

6,4 Kg
 1,5 mm

SERIE 159 F6 T50 C100

8,4 Kg
 0,8 mm



SERIE 159 F6 T50 C150

9,7 Kg
 0,8 mm



SERIE 159 F6 T50 C200

11 Kg
 0,8 mm



SERIE 162

www

SERIE 162

Armario 2 puertas (1200mm x 600mm).
Armoire 2 portes (1200mm x 600mm).
Cabinet with 2 doors (1200mm x 600mm).
90 Kg 1200 x 800 x 2130 mm



Gama de producto
Gamme de produit
Product range

SERIE 162 2

5x 162 BG
120 Kg

Accesorios opcionales
Accessoires optionnels
Optional accessories

SERIE 162 BG

6 Kg
1 mm
bandeja
plateau
tray



SERIE 162 PV

0,6 mm



SERIE 157 CP

0,5 Kg
4,92 l



SERIE 157 CG

0,75 Kg
7,56 l




SERIE CE P 1

Cierre electrónico
Verrou électronique
Electronic locking
SERIE CE P 1 - SERIE CE P 1 LL
SERIE CE P 1 TM - SERIE CE P 1 TU




SERIE 162 TI

1 mm



SERIE 162 PPF

14,5 Kg
1,2 mm




SERIE 159 F6 PPL

6,4 Kg
1,5 mm


SERIE 162 T50 C100

10,3 Kg
0,8 mm




SERIE 162 T50 C150

11,8 Kg
0,8 mm



SERIE 162 T50 C200

13,4 Kg
0,8 mm



GT 50

SERIE 162 PC SC


11,62 Kg
1 mm



Accesorios opcionales
Accessoires optionnels
Optional accessories

SERIE 162 PC T50 C100

5,64 Kg
1 mm




SERIE 162 PC T50 C150

6,43 Kg
1 mm



SERIE 162 PC T50 C200

7,26 Kg
1 mm



SERIE 162 PC BG

2,83 Kg
1 mm




GT 50

new

SERIE 162 PC

Armario con puertas correderas
Armoire avec portes coulissantes
Cabinet with sliding doors

95 Kg
1200 x 800 x 2130 mm



Cierre con llave y tirador.
Serrure et clé et poignée.
Key locking and handle.

Gama de producto
Gamme de produit
Product range

SERIE 162 PC 2


1x 162 PC SC
10x 162 PC BG
134,95 Kg

SERIE V-420

SERIE V-420

Armario para cubetas V-FOX
Armoire pour bacs à bec V-FOX
Cabinet for V-FOX trays

63 Kg
 670 x 550 x 2130 mm



SERIE V-420 P

ACCESORIO Puerta Opaca
ACCESSOIRES Porte opaque
ACCESSORY Opaque Door



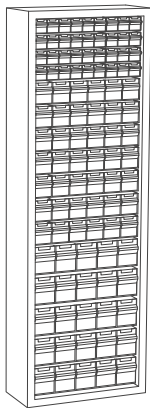
SERIE V-420 PV

ACCESORIO Puerta con Metacrilato
ACCESSOIRES Porte en Méthacrylate
ACCESSORY Methacrylate Door

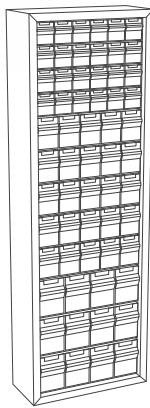


Apertura de las puertas a 90°.
Ouverture des portes à 90°.
90° doors opening.

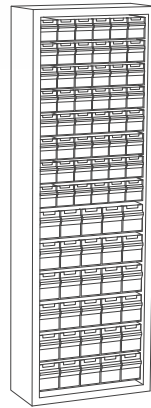
Gama de producto
Gamme de produit
Product range



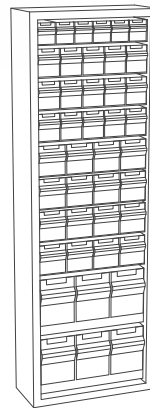
V-420 H 1
 61,66 Kg
4x V-FOX 101
7x V-FOX 102
5x V-FOX 103



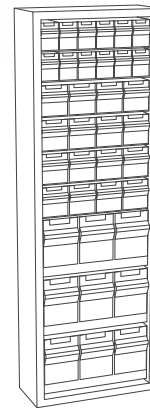
V-420 H 2
 64,22 Kg
4x V-FOX 101
5x V-FOX 102
3x V-FOX 103



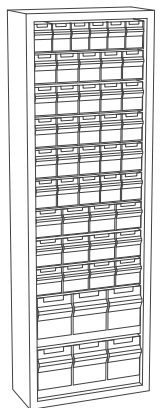
V-420 H 3
 60,04 Kg
8x V-FOX 102
6x V-FOX 103



V-420 H 4
 67,18 Kg
1x V-FOX 102
3x V-FOX 103
4x V-FOX 104
2x V-FOX 105



V-420 H 5
 67,8 Kg
2x V-FOX 103
4x V-FOX 104
3x V-FOX 105



V-420 H 6
 68,18 Kg
5x V-FOX 103
3x V-FOX 104
2x V-FOX 105

Accesorios opcionales
Accessoires optionnels
Optional accessories

SERIE V-FOX 101

0,12 l
 0,65 Kg

9 CUBETAS
BACS A BEC
TRAYS



SERIE V-FOX 102

0,42 l
 1,08 Kg


6 CUBETAS
BACS A BEC
TRAYS



SERIE V-FOX 103

1,2 l
 1,90 Kg


5 CUBETAS
BACS A BEC
TRAYS



SERIE V-FOX 102

2,4 l
 2,8 Kg


4 CUBETAS
BACS A BEC
TRAYS



SERIE V-FOX 103

4,5 l
 3,6 Kg

3 CUBETAS
BACS A BEC
TRAYS



No admite ruedas
Roues interdites
No wheels allowed

SERIE V-FOX
COLOR
COULEUR
COLOUR



SERIE V-FOX B
VARILLA DE SEGURIDAD
TRINGLE DE SECURITÉ
SAFETY BAR

SERIE CE P 1

Cierre electrónico
Verrou électronique
Electronic locking



SERIE CE P 1
SERIE CE P 1 LL
SERIE CE P 1 TM
SERIE CE P 1 TU


WWW

SERIE **V-ABULL**

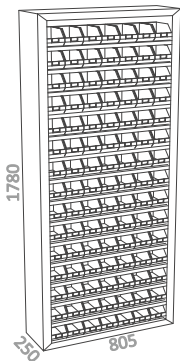
SERIE **V-ABULL**

Armario para cubetas V-ABULL
Armoire pour bacs à bec V-ABULL
Cabinet for V-ABULL trays

64,5 Kg
 1200 x 800 x 1900-1950 mm

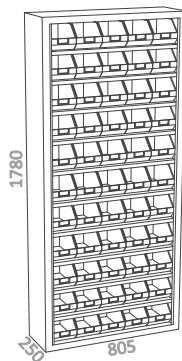


Gama de producto
Gamme de produit
Product range



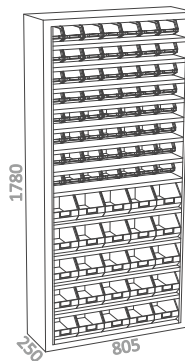
V-ABULL 2
7u. estante
x15 shelves
105 filas
lines rows
105 cubetas
casiers trays

V-ABULL 2
 76 Kg
14x V-ABULL B
105x V-BULL 2



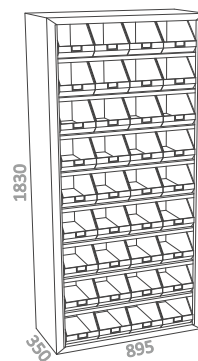
V-ABULL 3
5u. estante
x11 shelves
144 filas
lines rows
55 cubetas
casiers trays

V-ABULL 3
 64 Kg
10x V-ABULL B
55x V-BULL 3



V-ABULL 2
7u. estante
x 8 shelves
56 filas
casiers rows
trays
 V-ABULL 3
5u. estante
x 5 shelves
25 filas
casiers rows
trays

V-ABULL 2 3
 70 Kg
12x V-ABULL B
56x V-BULL 2
25x V-BULL 3



V-ABULL 4
4u. estante
x 9 shelves
36 filas
casiers rows
trays
36 cubetas
casiers trays

V-ABULL 4
 85 Kg
8x V-ABULL B
36x V-BULL 4

Accesorios opcionales
Accessoires optionnels
Optional accessories

SERIE V-BULL 1
 0,4 l
 0,046 Kg



SERIE V-BULL 2
 1,2 l
 0,110 Kg



SERIE V-BULL 3
 3,5 l
 0,226 Kg



SERIE V-BULL 4
 9,1 l
 0,638 Kg



No admite ruedas
Roues interdites
No wheels allowed

SERIE V-BULL
COLOR
COULEUR
COLOUR





SERIE 156 BV



SERIE 155

SERIE 155 TI

SERIE 156

SERIE 156 TI



SERIE 160 0

SERIE 160 1

SERIE 160 TI

SERIE 163 1

SERIE 163 2

accesorios
accessoires
accessories

SERIE 156 CC



SERIE 156 CM



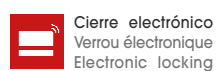
SERIE CE P 1



SERIE 156 P




SERIE 156 CCN



Cierre electrónico
Verrou électronique
Electronic locking



información
information
information



Portaetiquetas y agujeros de ventilación.
Porte - étiquettes et trous de ventilation.
Label holder and ventilation holes.



Cierre con llave.
Fermeture à clé.
Key Locking.



TI: Con techo inclinado.
TI: Avec toit incliné.
TI: With sloped roof.



- [ES]**
- Gran variedad de medidas y configuraciones.
 - Diseño robusto y resistente.
 - Banco en madera de pino.
 - Varios opciones de cierre de las taquillas.
 - Apertura de puertas de 180°.
 - Opción con techo inclinado.
 - Color estándar azul martelé posibilidad colores en opción.
 - Cierre electrónico. Sistema RFID opcional.

- [FR]**
- Grande variété de tailles et configurations.
 - Conception robuste et résistante.
 - Banc en bois de pin.
 - Plusieurs options disponibles pour la fermeture de l'armoire vestiaire.
 - Ouverture des portes à 180°.
 - Option avec toit Incliné.
 - Couleur standard bleu martelé possibilité teintes en option.
 - Système RFID en option.

- [EN]**
- Wide range of sizes and configurations.
 - Strong and resistant design.
 - Pinewood bench.
 - Wide range of closure accessories available
 - 180° opening doors.
 - Optional sloped roof.
 - Standard colour hammered blue possibility optional colours.
 - Option RFID system.



SERIE **156 BV**


SERIE **156 BV 10**

 11 Kg
 670 x 550 x 1020 mm





SERIE **156 BV 15**

 19 Kg
 670 x 550 x 1620 mm




Asiento en madera de pino.
Siège en bois de pin.
Pine wood seat.

SERIE **156 BV 20**

 23 Kg
 670 x 550 x 2120 mm



 Estructura de tubo 30 x 30 x 1,5 mm.
Structure de tube 30 x 30 x 1,5 mm.
Tube structure 30 x 30 x 1,5mm.

SERIE **155-156**



Portaetiquetas y agujeros de ventilación.
Porte - étiquettes et trous de ventilation.
Label holder and ventilation holes.





TI: Con techo inclinado
TI: Avec toit incliné.
TI: With sloped roof.

Cierre con llave.
Fermeture à clé.
Key locking.





Estantería remachadas.
Étagère rivetée.
Riveted shelf.

SERIE **155**



L = 400mm
 41 Kg
 550 x 670 x 960 mm
SERIE CE P 1

SERIE **155 TI**



L = 400mm
 41 Kg
 550 x 670 x 960 mm
SERIE CE P 1



SERIE **156**

L = 300mm
 41 Kg
 550 x 670 x 960 mm
SERIE CE P 1

SERIE **156 TI**

L = 300mm
 41 Kg
 550 x 670 x 960 mm
SERIE CE P 1

SERIE 155-156

www

Accesorios opcionales
Accessoires optionnels
Optional accessories



156 1P

156 3P 156 4P

Opciones
Options
Options

i Indica número de puertas
Indique le nombre de portes
Indicates number of doors

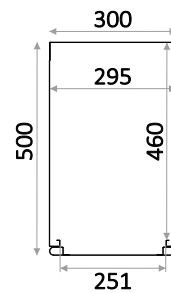
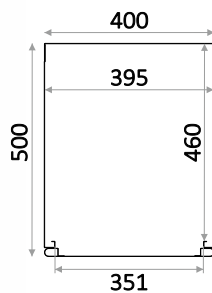
- e** 0,8 mm estructura chasis / frame
- e** 0,7 mm estanteria étagère / shelf
- e** 0,6 mm puerta porte / door

25 Estanteria remachada
Étagère rivetée
Riveted shelf



SERIE 155

SERIE 156



Separador central
(solo para taquilla 156 1P).
Séparateur centrale
(seulement pour armoire 156 1P).
Central divider
(only for cabinet 156 1P).

SERIE 156 BG

- i** 1 Kg
- e** 0,8 mm



SERIE 155 BG

- i** 1,3 Kg
- e** 0,8 mm



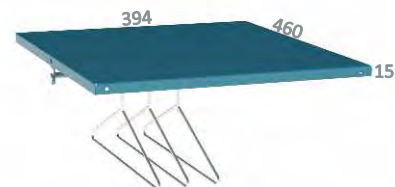
SERIE 156 BP

- i** 1,15 Kg
- e** 0,8 mm



SERIE 155 BP

- i** 1,48 Kg
- e** 0,8 mm



SERIE 156 P

Juego de 2 unidades
Jeu de 2 unités
2 units set



SERIE 156 CCN



SERIE 156 CC



SERIE 156 CC



SERIE CE P 1

Cierre electrónico
Verrou électronique
Electronic locking

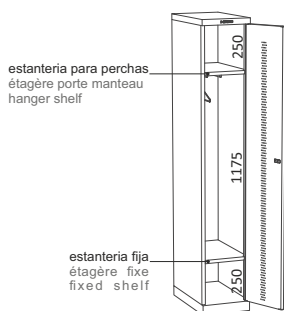
SERIE CE P 1 - SERIE CE P 1 LL
SERIE CE P 1 TM - SERIE CE P 1 TU



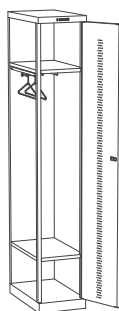
Información adicional
Information supplémentaire
Additional information

Información de opciones estándares en catálogo general en web.
Information sur les options standard dans le catalogue général sur le web.
Information of standard options in the general catalog on web.

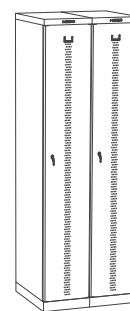
SERIE 155 1-156 1



- SERIE 155 11 30 Kg
- SERIE 156 11 28 Kg
- SERIE 155 TI 11 33 Kg
- SERIE 156 TI 11 30 Kg
- 2u. SERIE 156 P**

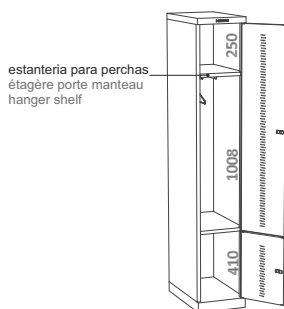


- SERIE 155 12 27 Kg
- SERIE 156 12 25 Kg
- SERIE 155 TI 12 30 Kg
- SERIE 156 TI 12 28 Kg
- 2u. SERIE 156 P**

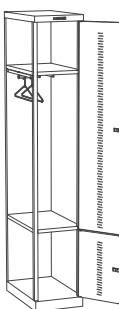


- SERIE 155 11 2 57 Kg
- SERIE 156 11 2 53 Kg
- SERIE 155 TI 11 2 63 Kg
- SERIE 156 TI 11 2 59 Kg
- 2u. SERIE 156 P**

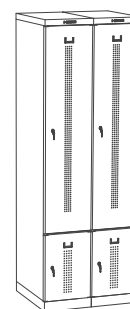
SERIE 155 2P-156 2P



- SERIE 155 2P 1 32 Kg
- SERIE 156 2P 1 30,3 Kg
- SERIE 155 TI 2P 1 35 Kg
- SERIE 156 TI 2P 1 33,3 Kg
- 2u. SERIE 156 P**

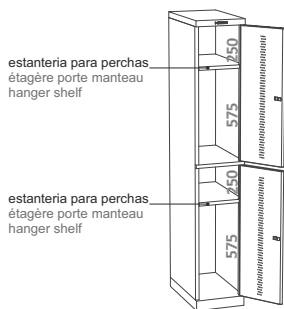


- SERIE 155 2P 2 29 Kg
- SERIE 156 2P 2 27,3 Kg
- SERIE 155 TI 2P 2 32 Kg
- SERIE 156 TI 2P 2 30,3 Kg
- 2u. SERIE 156 P**

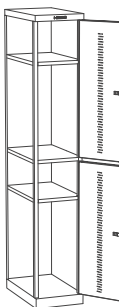


- SERIE 155 2P 1 2 61 Kg
- SERIE 156 2P 1 2 57,6 Kg
- SERIE 155 TI 2P 1 2 67 Kg
- SERIE 156 TI 2P 1 2 63,6 Kg
- 2u. SERIE 156 P**

SERIE 155 2-156 2



- SERIE 155 21 31 Kg
- SERIE 156 21 29 Kg
- SERIE 155 TI 21 34 Kg
- SERIE 156 TI 21 32 Kg
- 2u. SERIE 156 P**



- SERIE 155 22 28 Kg
- SERIE 156 22 26 Kg
- SERIE 155 TI 22 31 Kg
- SERIE 156 TI 22 29 Kg
- 2u. SERIE 156 P**



- SERIE 155 21 2 59 Kg
- SERIE 156 21 2 55 Kg
- SERIE 155 TI 21 2 65 Kg
- SERIE 156 TI 21 2 61 Kg
- 2u. SERIE 156 P**

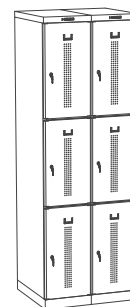
SERIE 155 3-156 3



- SERIE 155 31 31 Kg
- SERIE 156 31 30 Kg
- SERIE 155 TI 31 34 Kg
- SERIE 156 TI 31 33 Kg
- 2u. SERIE 156 P**

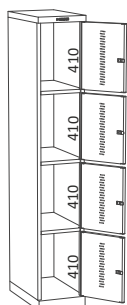


- SERIE 155 32 28 Kg
- SERIE 156 32 27 Kg
- SERIE 155 TI 32 31 Kg
- SERIE 156 TI 32 30 Kg
- 2u. SERIE 156 P**

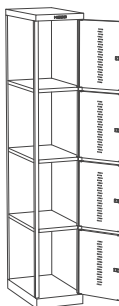


- SERIE 155 31 2 59 Kg
- SERIE 156 31 2 57 Kg
- SERIE 155 TI 31 2 65 Kg
- SERIE 156 TI 31 2 63 Kg
- 2u. SERIE 156 P**

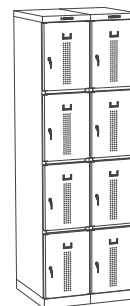
SERIE 155 4-156 4



- SERIE 155 41 33 Kg
- SERIE 156 41 30 Kg
- SERIE 155 TI 41 36 Kg
- SERIE 156 TI 41 33 Kg
- 2u. SERIE 156 P**




- SERIE 155 42 30 Kg
- SERIE 156 42 27 Kg
- SERIE 155 TI 42 33 Kg
- SERIE 156 TI 42 30 Kg
- 2u. SERIE 156 P**

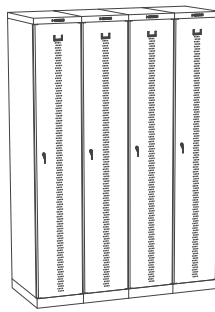


- SERIE 155 41 2 63 Kg
- SERIE 156 41 2 57 Kg
- SERIE 155 TI 41 2 68 Kg
- SERIE 156 TI 41 2 57 Kg
- 2u. SERIE 156 P**

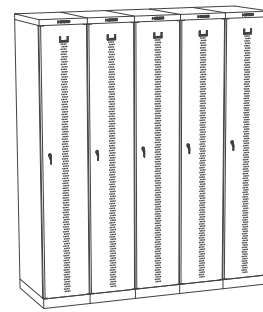
SERIE 155 1-156 1



SERIE 155 11 3
 91,5 Kg
 SERIE 156 11 3
 81 Kg
 SERIE 155 TI 11 3
 100,5 Kg
 SERIE 156 TI 11 3
 90 Kg
2u. SERIE 156 P

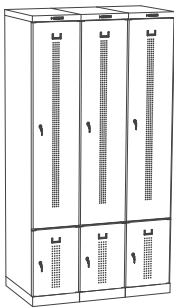


SERIE 155 11 4
 122 Kg
 SERIE 156 11 4
 110,5 Kg
 SERIE 155 TI 11 4
 134 Kg
 SERIE 156 TI 11 4
 122,5 Kg
3u. SERIE 156 P

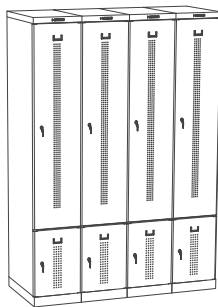


SERIE 155 11 5
 154 Kg
 SERIE 156 11 5
 141 Kg
 SERIE 155 TI 11 5
 169 Kg
 SERIE 156 TI 11 5
 156 Kg
4u. SERIE 156 P

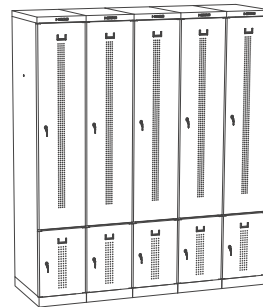
SERIE 155 2P-156 2P



SERIE 155 2P 1 3
 90,9 Kg
 SERIE 156 2P 1 3
 84,9 Kg
 SERIE 155 2P 1 3
 99,9 Kg
 SERIE 156 2P 1 3
 93,9 Kg
2u. SERIE 156 P

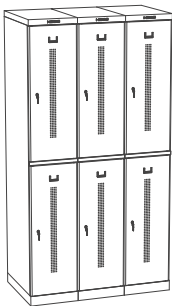


SERIE 155 2P 1 4
 132,2 Kg
 SERIE 156 2P 1 4
 111,2 Kg
 SERIE 155 2P 1 4
 135,7 Kg
 SERIE 156 2P 1 4
 123,2 Kg
3u. SERIE 156 P




SERIE 155 2P 1 5
 141,5 Kg
 SERIE 156 2P 1 5
 138,5 Kg
 SERIE 155 2P 1 5
 156,5 Kg
 SERIE 156 2P 1 5
 130 Kg
4u. SERIE 156 P


SERIE 155 2-156 2



SERIE 155 21 3
 94,5 Kg
 SERIE 156 21 3
 88,5 Kg
 SERIE 155 21 3
 103,5 Kg
 SERIE 156 21 3
 97,5 Kg
2u. SERIE 156 P




SERIE 155 21 4
 126 Kg
 SERIE 156 21 4
 114,5 Kg
 SERIE 155 TI 21 4
 138 Kg
 SERIE 156 TI 21 4
 126,5 Kg
3u. SERIE 156 P




SERIE 155 21 5
 159 Kg
 SERIE 156 21 5
 146 Kg
 SERIE 155 TI 21 5
 174 Kg
 SERIE 156 TI 21 5
 161 Kg
4u. SERIE 156 P

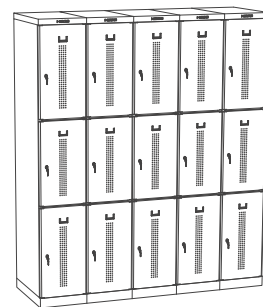
SERIE 155 3-156 3



SERIE 155 31 3
 94,5 Kg
 SERIE 156 31 3
 87 Kg
 SERIE 155 TI 31 3
 103,5 Kg
 SERIE 156 TI 31 3
 96 Kg
2u. SERIE 156 P

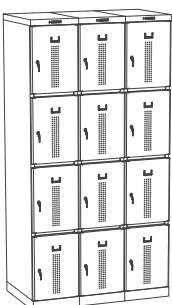


SERIE 155 31 4
 126 Kg
 SERIE 156 31 4
 118,5 Kg
 SERIE 155 TI 31 4
 138 Kg
 SERIE 156 TI 31 4
 130,5 Kg
3u. SERIE 156 P

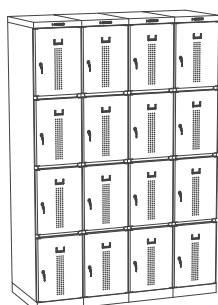


SERIE 155 31 5
 159 Kg
 SERIE 156 31 5
 151 Kg
 SERIE 155 TI 31 5
 174 Kg
 SERIE 156 TI 31 5
 166 Kg
4u. SERIE 156 P

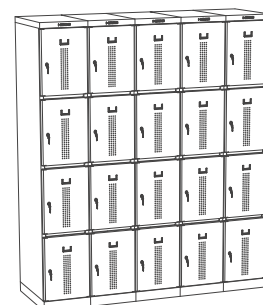
SERIE 155 4-156 4



SERIE 155 41 3
 101 Kg
 SERIE 156 41 3
 87 Kg
 SERIE 155 TI 41 3
 110 Kg
 SERIE 156 TI 41 3
 96 Kg
2u. SERIE 156 P



SERIE 155 41 4
 134 Kg
 SERIE 156 41 4
 118,5 Kg
 SERIE 155 TI 41 4
 146 Kg
 SERIE 156 TI 41 4
 130,5 Kg
3u. SERIE 156 P



SERIE 155 41 5
 169 Kg
 SERIE 156 41 5
 151 Kg
 SERIE 155 TI 41 5
 184 Kg
 SERIE 156 TI 41 5
 166 Kg
4u. SERIE 156 P

SERIE 160 TI

WWW

Almacenaje para ropa limpia.
Stockage de linge propre.
Clean laundry storage.

Accesorios opcionales Accessoires optionnels Optional accessories

SERIE 160 12 1 TI



STANDARD
Cierre con llave incluido.
Fermeture à clé inclus.
Key locking included.

SERIE 160 8 2 TI



SERIE 156 P

Juego de 2 unidades
Jeu de 2 unités
2 units set



SERIE 156 CCN



SERIE 156 CC



SERIE 156 CC



SERIE CE P 1

Cierre electrónico
Verrou électronique
Electronic locking

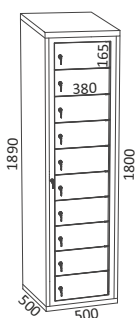
SERIE CE P 1 - SERIE CE P 1 LL
SERIE CE P 1 TM - SERIE CE P 1 TU



Gama de producto Gamme de produits Product range

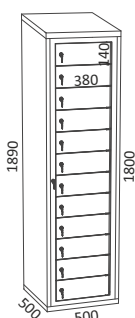
SERIE 160 10 1 TI

54 Kg



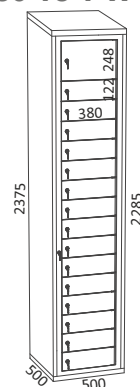
SERIE 160 12 1 TI

54 Kg



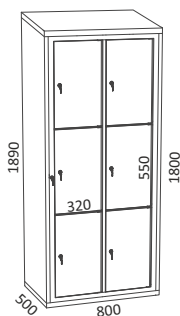
SERIE 160 16 1 TI

68 Kg



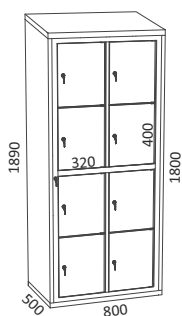
SERIE 160 6 TI

54 Kg



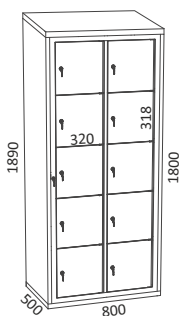
SERIE 160 8 TI

54 Kg



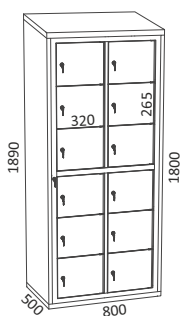
SERIE 160 10 2 TI

54 Kg



SERIE 160 12 2 TI

54 Kg



Apertura Ouverture Opening

PAS 1

Apertura individual de cada uno de los espacios.
Ouverture individuelle de chaque espace.
Individual opening of each of the spaces.



PAS 2

Apertura conjunta de todos los espacios.
Ouverture commune de tous les espaces.
Joined opening of all the spaces.






Puerta principal que permite l'apertura de todas las puertas a la vez.
Porte principale qui permet l'ouverture de toutes les portes en même temps.
Main door that allows the opening of all the doors at the same time.

SERIE 160 0 -160 1 TI




Almacenaje de ropa para lavar.
Stockage des vêtements à laver.
Storage of washing clothes.


WWW

SERIE 160 1

-  89 Kg
-  815 x 915 x 2420 mm
(EUR EPAL)
-  692 L

SERIE 160 0

-  28,5 Kg
-  550 x 670 x 2030 mm
-  280,2 L



PROTECCIÓN

PROTECTION/ PROTECTION

Ventana abatible con cantos revestidos en goma.
Fenêtre battante avec bords caoutchoutés.
Hinged window with rubber coated edges.

STANDARD

Cierre con llave (2 llaves).
Fermeture à clé (2 clés).
Key locking (2 keys).



Armario para recepción con techo inclinado.
Armoire de réception avec toit incliné.
Reception cabinet with slopped roof.






Puerta batiente para el depósito de ropa.
Porte battante pour déposer les vêtements.
Swing door for clothing deposit.




Con ganchos para sostener el saco de ropa.
Avec des crochets pour tenir le sac de vêtements.
With hooks to hold the bag of clothes.

SERIE 163




SERIE 163 1

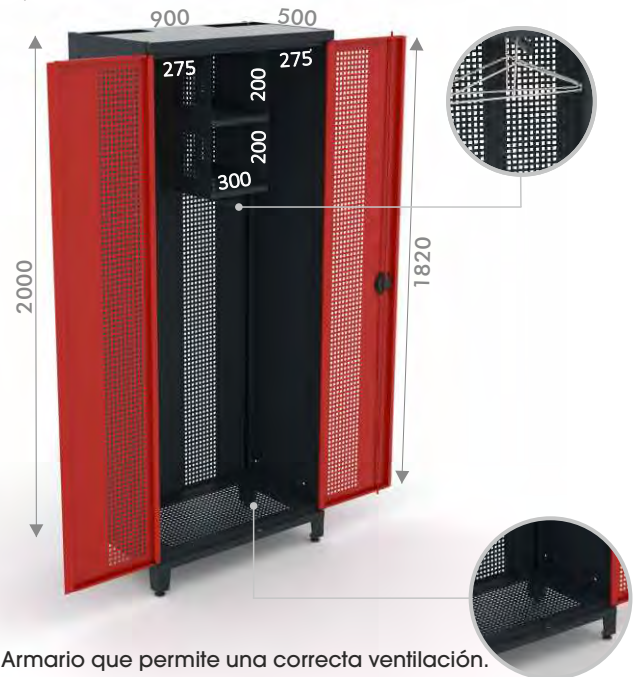
-  61 Kg
-  550 x 670 x 2120 mm
-  349,44 L




Pies para el paso de fluidos y la limpieza.
Pieds pour l'écoulement et le nettoyage des fluides.
Feet for fluid flow and cleaning.

SERIE 163 2

-  97,55 Kg
-  1200 x 800 x 2050 mm
-  742,56 L




Armario que permite una correcta ventilación.
Armoire qui permet une ventilation correcte.
Cabinet that allows a correct ventilation.




1070-1370-1570-1870-2070

SERIE 109



1000-1300-1500-1800-2000

SERIE 145



1000-1300-1500-1800-2000

SERIE 145 C



480

SERIE 144



1000-1500

SERIE 110 PC C




1000-1500

SERIE 110 PV



1000-1500

SERIE 110 PC P



500-990

SERIE V-640 H

603

SERIE V-401

accesorios
accessoires
accessories

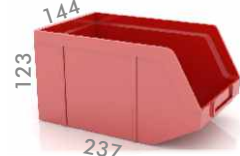
SERIE V-BULL 1




SERIE V-BULL 2




SERIE V-BULL 3




SERIE 110



SERIE 141



SERIE V-FOX




A: 68-94-135-177
H: 76-112-164-206



1000-1300-1500-1800-2000

SERIE 110 C



1000-1300-1500-1800-2000


SERIE 110 4




1000-1300-1500-1800-2000

SERIE 110 1


información
information
information



Panel perforado.
Panneau perforé.
Perforated panels.



Admite soportes y cubetas.
Admets supports et boîtes.
Admit supports and trays.



- ES**
- Gran variedad de medidas y configuraciones.
 - Diseño robusto y resistente.
 - Soluciones de almacenaje de herramientas.
 - Accesorios disponibles para configuración.
 - Los paneles serigrafiados ofrecen mayor capacidad de almacenaje de herramientas.
 - Color estándar azul martelé posibilidad colores en opción.

- FR**
- Grande variété de tailles et configurations.
 - Conception robuste et résistante.
 - Solutions de stockage d'outils.
 - Accessoires disponibles pour la configuration.
 - Les panneaux serigraphiés permettent une plus grande capacité de stockage des outils.
 - Couleur standard bleu martelé possibilité teintes en option.

- EN**
- Wide range of sizes and configurations.
 - Strong and resistant design.
 - Storage solutions for tools.
 - Accessories available for customization.
 - Printed designs offer large tool storage capacity.
 - Standard colour hammered blue possibility optional colours.

SERIE 110 0 1

Soportes para fijar en paneles metálicos (serie 144) y de madera (serie 109 y 110).
 Supports de fixation pour panneaux métalliques (serie 144) et panneaux en bois (serie 109 et 110).
 Supports for attaching to metal panels (series 144) and wooden panels (series 109 and 110).




110 0 01

- 6 destornilladores
- 6 tournevis
- 6 screwdrivers




110 0 02

- Llaves vaso
- Clés douille
- Socket wrenches



110 0 03

- Alicates electricista
- Pincas d'électricien
- Electrician pliers



110 0 04

- Alicates mecánico
- Pincas mécanicien
- Mechanical pliers



110 0 05

- Tenazas
- Tenailles
- Tong s



110 0 06

- Tenazas apertura múltiple
- Pincas multiprises
- Multi-opening tongs



110 0 07

- 12 llaves allen
- 12 clés mâle.
- 12 Allen keys



110 0 08

- Maza o martillo
- Massette ou marteau
- Hammer or mallet



110 0 09

- 12 llaves tubo
- 12 clés tube
- 12 pipe wrenches



110 0 10

- 10 llaves acodadas
- 10 clés à fourches
- 10 angled keys



110 0 11

- 12 llaves fijas
- 12 clés à fourches
- 12 fixed keys



110 0 12

- Limpiabornes
- Terminaux propres
- Clean terminals



110 0 13

- Alicates aprietaterminales
- Pincas casses isolées
- Pliers tighten terminals



110 0 14

- Cortafrios o buriles
- Casse goupilles
- Cutters and burins



110 0 15

- Bandeja
- Plateau
- Tray




110 0 16

- Llaves bujías
- Clés à bougie
- Spark plug keys



110 0 17

- Llaves cruz
- Clé croix
- Keys cross



110 0 18

- Soporte pie de rey
- Support pied du roi
- Support king's foot




110 0 19

- Cubeta con soporte
- Casier avec support
- Bucket with support



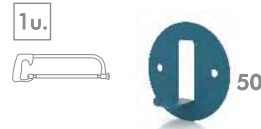
110 0 20

- Cubeta con soporte
- Casier avec support
- Bucket with support



110 0 21

- Ganchos usos múltiples
- Crochet usage multiple
- Multi purpose hook



1u. Blister con 1 unidad.
Blister à 1 unité.
1 unit blister.

2u. Blister con 2 unidades.
Blister à 2 unités.
2 units blister.

5u. Blister con 5 unidades.
Blister à 5 unités.
5 units blister.

SERIE V-FOX

V-FOX 101

0,65 Kg
0,12 L



V-FOX 102

1,08 Kg
0,42 L



V-FOX 103

1,90 Kg
1,2 L



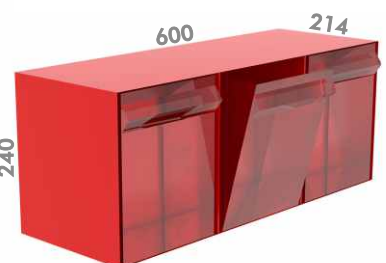
V-FOX 104

2,80 Kg
2,8 L



V-FOX 105

3,60 Kg
4,5 L



SERIE 141 0 1



Soportes para fijar en paneles perforados (serie 110 , 141 y 145).
Supports pour fixation en panneaux perforés (serie 110, 141 et 145).
Supports for attaching to perforated panels (series 110, 141 and 145).

141 0 01

- Gancho
- Crochet
- Hook

5u. 10



141 0 02

- Gancho
- Crochet
- Hook

5u. 10



141 0 03

- Gancho
- Crochet
- Hook

5u. 10



141 0 04

- Gancho
- Crochet
- Hook

5u. 10



141 0 05

- Gancho
- Crochet
- Hook


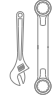
5u. 10



141 0 06

- Gancho
- Crochet
- Hook


5u. 10



141 0 07

- Gancho
- Crochet
- Hook


5u. 10



141 0 08

- Gancho
- Crochet
- Hook

5u. 10



141 0 09

- Bandeja
- Plateau
- Tray


1u.



141 0 10

- Llaves vaso
- Clés douille
- Socket wrenches


1u.



141 0 11

- Cubeta con soporte
- Casier avec support
- Bucket with support

1u.



141 0 12

- 6 destornilladores
- 6 tournevis
- 6 screwdrivers

1u.



141 0 13

- Bandeja
- Plateau
- Tray

1u.



141 0 14

- Alicates
- Pincas
- Pliers

1u.



141 0 15

- Tenazas
- Tenailles
- Tongs

1u.



141 0 16

- Tenazas apertura múltiple
- Pincas multiprises
- Multi-opening tongs

1u.



141 0 17

- 12 llaves allen
- 12 clés môle.
- 12 Allen keys


1u.



141 0 18

- 12 llaves tubo
- 12 clés tube
- 12 pipe wrenches

1u.



141 0 19

- 10 llaves acodadas
- 10 clés à fourches
- 10 angled keys

1u.



141 0 20

- 12 llaves fijas
- 12 clés à fourches
- 12 fixed keys

1u.



141 0 21

- Blíster con 1 unidad
- Blister à 1 unité.
- 1 unit blister.

1u.



141 0 22

- Blíster con 1 unidad
- Blister à 1 unité.
- 1 unit blister.

1u.



141 0 23

- Blíster con 1 unidad
- Blister à 1 unité.
- 1 unit blister.

1u.



141 0 24

- Llaves bujías
- Clés à bougie
- Spark plug keys

1u.



141 0 25

- Maza o martillo
- Masseffe ou marteau
- Hammer or mallet

2u.



141 0 26

- Cubeta con soporte
- Casier avec support
- Bucket with support

1u.



SERIE V-ABULL

V-BULL 1

- 2,3 Kg
- 50 u
- 0,4 L



V-BULL 2

- 5,3 Kg
- 48 u
- 1,2 L



V-BULL 3

- 8,6 Kg
- 38 u
- 3,5 L



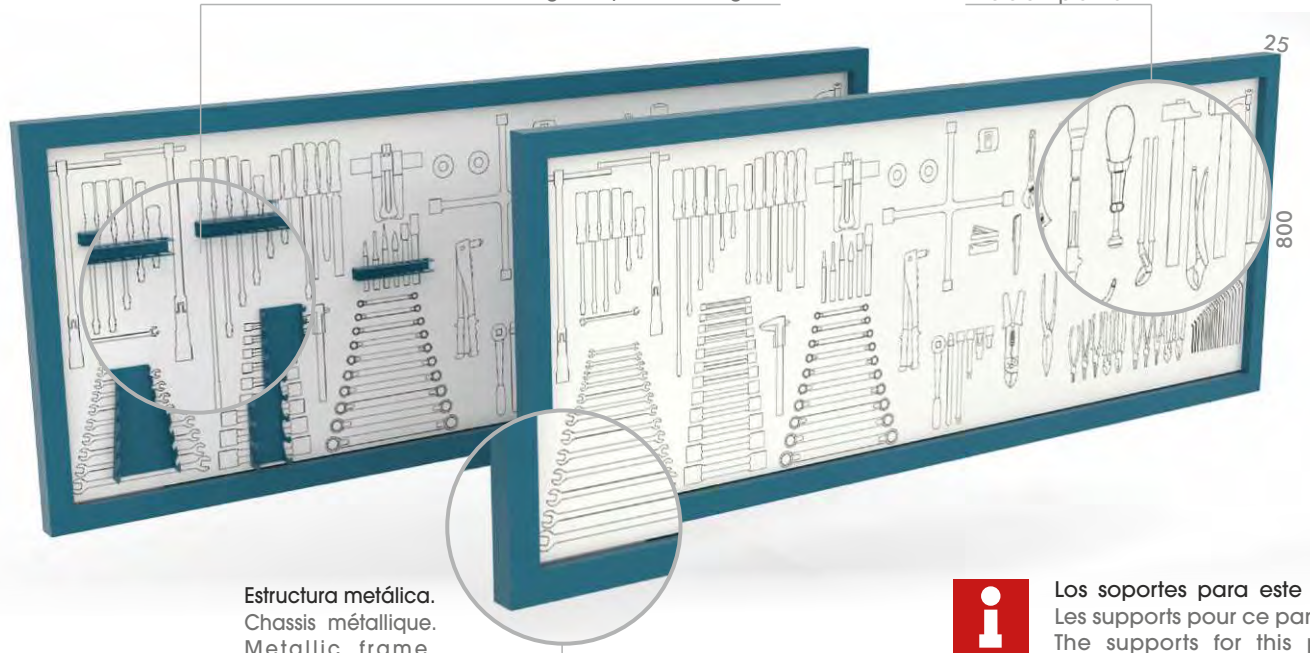
SERIE 109

Paneles de madera serigrafiados para herramientas.
 Panneaux en bois serigraphié pour outils.
 Screen printed wooden panels for tools.



Conjunto de accesorios según longitud panel.
 Jeu d'accessoires en fonction de la longueur du panneau.
 Set of accessories according to panel length.

Panel de madera.
 Panneau en bois.
 Wood panel.



Estructura metálica.
 Chassis métallique.
 Metallic frame.

e 1 mm



Los soportes para este panel son
 Les supports pour ce panneau sont
 The supports for this panel are

SERIE 110 0 1

Gama de producto
 Gamme de produits
 Product range

SERIE 109 10 1

10,5 Kg
 1100 x 50 x 830 mm


68 SOPORTES
 SUPPORTS



SERIE 109 13 1

13,5 Kg
 1400 x 50 x 830 mm

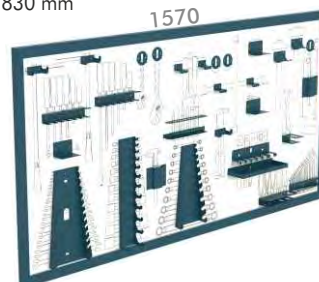
85 SOPORTES
 SUPPORTS



SERIE 109 15 1

15,5 Kg
 1600 x 50 x 830 mm

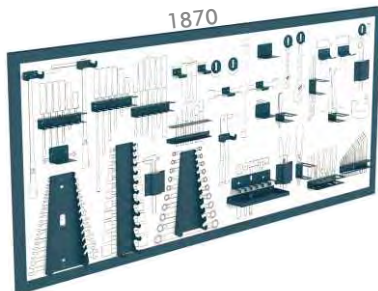
94 SOPORTES
 SUPPORTS



SERIE 109 18 1

17 Kg
 1900 x 50 x 830 mm

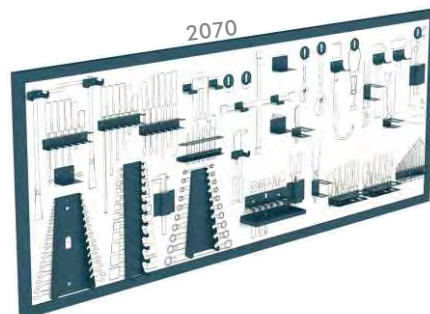
104 SOPORTES
 SUPPORTS



SERIE 109 20 1

19 Kg
 2100 x 50 x 830 mm

109 SOPORTES
 SUPPORTS



Con juego de tacos y tornillos.
 Avec jeu de chevilles et de vis.
 With set of plugs and screws.



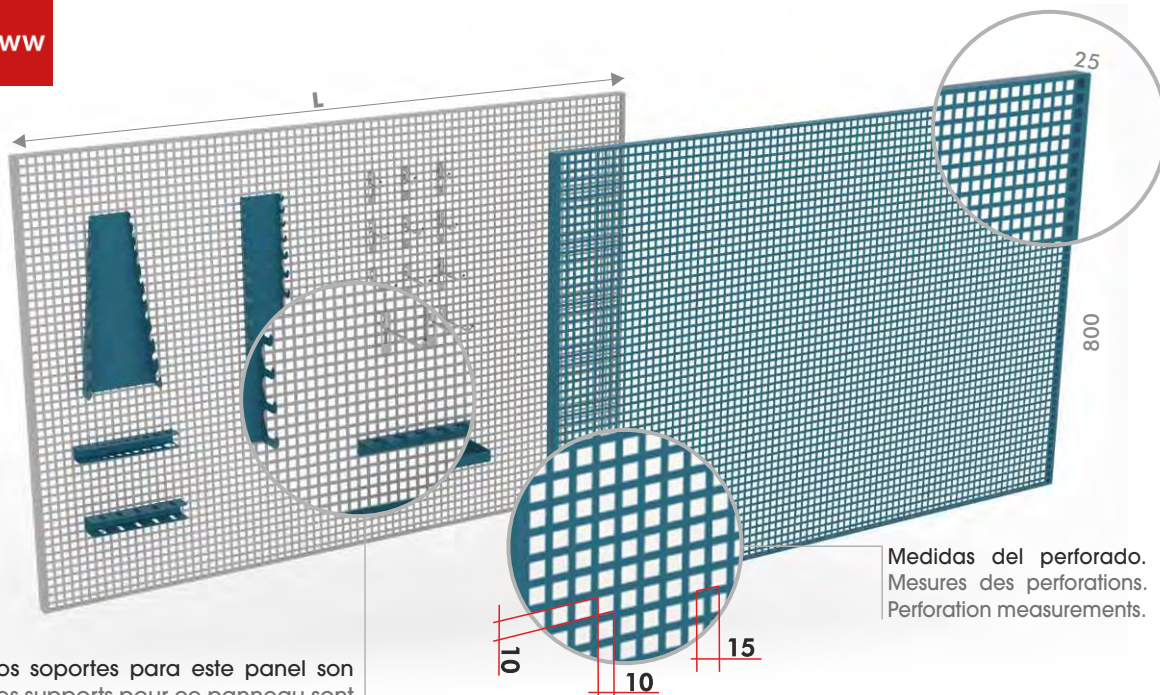
El panel no es apto para pladur sin taco especial.
 Ne convient pas pour mur en plâtre sans une cheville spéciale.
 Not suitable for plaster wall without a special wedge.



Los accesorios se sirven ya colocados en el panel.
 Les accessoires se livrent déjà posés sur le panneau.
 The accessories are delivered already placed on the panel.

SERIE 145

WWW



Panel perforado.
Panneau perforé.
Perforated panels.

e 1,2 mm

Medidas del perforado.
Mesures des perforations.
Perforation measurements.

Los soportes para este panel son
Les supports pour ce panneau sont
The supports for this panel are

SERIE 141 0 1

Gama de producto
Gamme de produits
Product range

SERIE 145 10

L 1000
KG 9,5 Kg

SERIE 145 13

L 1300
KG 12 Kg

SERIE 145 15

L 1500
KG 13 Kg

SERIE 145 18

L 1800
KG 17 Kg

SERIE 145 20

L 2000
KG 19 Kg

SERIE 145 10 1

KG 2,4 Kg
17 SOPORTES
SUPPORTS

1 unidad/ unité / unit
141 0 10 - 141 0 14 - 141 0 17 -
141 0 18 - 141 0 19
3 unidades/ unités / units
141 0 01 - 141 0 02 - 141 0 03 - 141 0 04

SERIE 145 15 1

KG 3,2 Kg
27 SOPORTES
SUPPORTS

1 unidad/ unité / unit
141 0 10 - 141 0 12 - 141 0 14 - 141 0 17 -
141 0 18 - 141 0 19 - 141 0 23
5 unidades/ unités / units
141 0 01 - 141 0 02 - 141 0 03 - 141 0 04

SERIE 145 20 1

KG 3,6 Kg
43 SOPORTES
SUPPORTS

1 unidad/ unité / unit
141 0 10 - 141 0 12 - 141 0 14 - 141 0 17 -
141 0 18 - 141 0 19 - 141 0 23
9 unidades/ unités / units
141 0 01 - 141 0 02 - 141 0 03 - 141 0 04

SERIE 145 13 1

KG 2,7 Kg
21 SOPORTES
SUPPORTS

1 unidad/ unité / unit
141 0 10 - 141 0 14 - 141 0 17 -
141 0 18 - 141 0 19
4 unidades/ unités / units
141 0 01 - 141 0 02 - 141 0 03 - 141 0 04


SERIE 145 18 1

KG 3,4 Kg
35 SOPORTES
SUPPORTS

1 unidad/ unité / unit
141 0 10 - 141 0 12 - 141 0 14 - 141 0 17 -
141 0 18 - 141 0 19 - 141 0 23
7 unidades/ unités / units
141 0 01 - 141 0 02 - 141 0 03 - 141 0 04

SERIE 145 CTP

KG 10 Kg
e 2 mm



- L** 1000 **SERIE 112 10 SL** 1x 9W (led) 900lm
- L** 1300 **SERIE 112 13 SL** 1x 9W (led) 900lm
- L** 1500 **SERIE 112 15 SL** 1x 16W (led) 1600lm
- L** 1800 **SERIE 112 18 SL** 1x 20W (led) 2200lm
- L** 2000 **SERIE 112 20 SL** 1x 20W (led) 2200lm

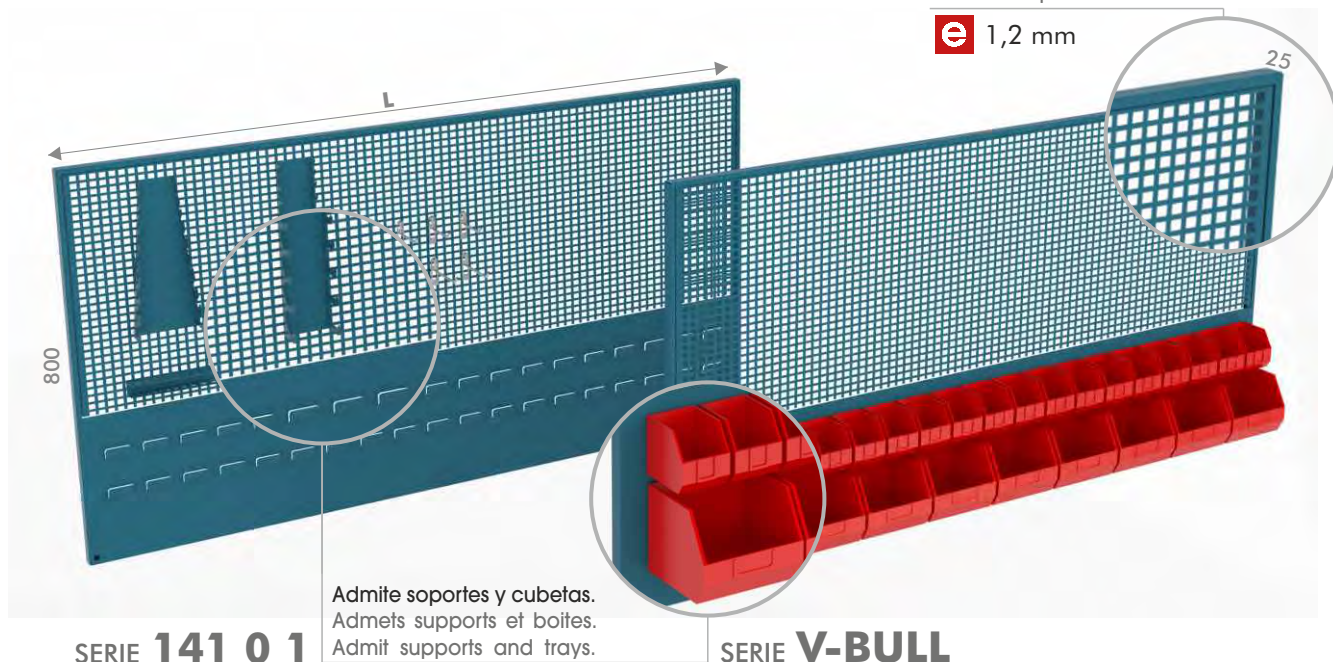
i Los paneles se sirven sin soportes.
Les panneaux sont fournis sans supports.
Panels are supplied without supports.

i El panel no es apto para pladur sin taco especial.
Ne convient pas pour mur en plâtre sans une cheville spéciale.
Not suitable for plaster wall without a special wedge.

SERIE 145 C

Paneles perforados con espacio para cubetas.
 Panneaux perforés avec espace pour bacs à bec.
 Perforated panels with space for receptacles.

Panel perforado.
 Panneau perforé.
 Perforated panels.


SERIE 141 0 1
SERIE V-BULL
Gama de producto
Gamme de produits
Product range
SERIE 145 10 C

L 1000
 9,5 Kg

CAPACIDAD CUBETAS
 CAPACITÉ BOÎTES
 TRAY CAPACITY

18u. **V-BULL 1**
 18u. **V-BULL 2**
 6u. **V-BULL 3**

SERIE 145 13 C

L 1300
 12 Kg

CAPACIDAD CUBETAS
 CAPACITÉ BOÎTES
 TRAY CAPACITY

24u. **V-BULL 1**
 24u. **V-BULL 2**
 9u. **V-BULL 3**

SERIE 145 15 C

L 1500
 13 Kg

CAPACIDAD CUBETAS
 CAPACITÉ BOÎTES
 TRAY CAPACITY

28u. **V-BULL 1**
 28u. **V-BULL 2**
 10u. **V-BULL 3**

SERIE 145 18 C

L 1800
 17 Kg

CAPACIDAD CUBETAS
 CAPACITÉ BOÎTES
 TRAY CAPACITY

32u. **V-BULL 1**
 32u. **V-BULL 2**
 12u. **V-BULL 3**

SERIE 145 20 C

L 2000
 19 Kg

CAPACIDAD CUBETAS
 CAPACITÉ BOÎTES
 TRAY CAPACITY

36u. **V-BULL 1**
 36u. **V-BULL 2**
 13u. **V-BULL 3**

Accesorios opcionales
Accessoires optionnels
Optional accessories
SERIE 145 10 1

2,4 Kg

17 SOPORTES
 SUPPORTS

Solo soportes
 Seul supports
 Only supports

1 unidad/ unité / unit
 141 0 10 - 141 0 14 - 141 0 17 -
 141 0 18 - 141 0 19

3 unidades/ unités / units
 141 0 01 - 141 0 02 - 141 0 03 - 141 0 04

SERIE 145 13 1

2,7 Kg

21 SOPORTES
 SUPPORTS

Solo soportes
 Seul supports
 Only supports

1 unidad/ unité / unit
 141 0 10 - 141 0 14 - 141 0 17 -
 141 0 18 - 141 0 19

4 unidades/ unités / units
 141 0 01 - 141 0 02 - 141 0 03 - 141 0 04

SERIE 145 15 1

3,2 Kg

27 SOPORTES
 SUPPORTS

Solo soportes
 Seul supports
 Only supports

1 unidad/ unité / unit
 141 0 10 - 141 0 12 - 141 0 14 - 141 0 17 -
 141 0 18 - 141 0 19 - 141 0 23

5 unidades/ unités / units
 141 0 01 - 141 0 02 - 141 0 03 - 141 0 04

SERIE 145 18 1

3,4 Kg

35 SOPORTES
 SUPPORTS

Solo soportes
 Seul supports
 Only supports

1 unidad/ unité / unit
 141 0 10 - 141 0 12 - 141 0 14 - 141 0 17 -
 141 0 18 - 141 0 19 - 141 0 23

7 unidades/ unités / units
 141 0 01 - 141 0 02 - 141 0 03 - 141 0 04

SERIE 145 20 1

3,6 Kg

43 SOPORTES
 SUPPORTS

Solo soportes
 Seul supports
 Only supports

1 unidad/ unité / unit
 141 0 10 - 141 0 12 - 141 0 14 - 141 0 17 -
 141 0 18 - 141 0 19 - 141 0 23

9 unidades/ unités / units
 141 0 01 - 141 0 02 - 141 0 03 - 141 0 04

SERIE V-BULL 1

2,3 Kg

50 u

0,4 L


SERIE V-BULL 2

5,3 Kg

48 u

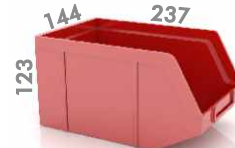
1,2 L


SERIE V-BULL 3

8,6 Kg

38 u

3,5 L



El panel no es apto para pladur sin taco especial.
 Ne convient pas pour mur en plâtre sans une cheville spéciale.
 Not suitable for plaster wall without a special wedge.

Los paneles se sirven sin soportes y sin cubetas.
 Les panneaux sont fournis sans supports et sans bacs à béc.
 Panels are supplied without supports and trays.

SERIE **141**
BRICO

www

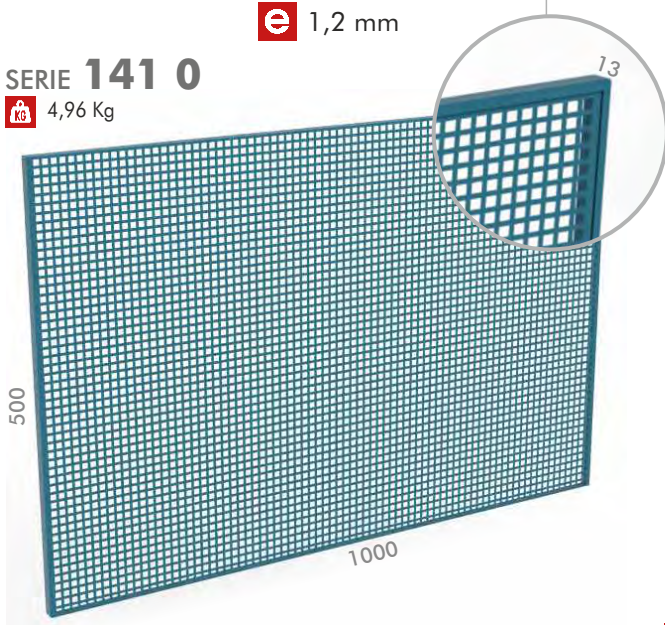
Panel perforado en cuadrado.
Panneau perforé carré.
Square perforated panel.

Panel perforado.
Panneau perforé.
Perforated panels.

e 1,2 mm

SERIE **141 0**

kg 4,96 Kg



Gama de producto
Gamme de produits
Product range

SERIE **141 1**

kg 7,86 Kg

25 COMPONENTES
COMPONENTS

HOGAR MAISON / HOME

1 unidad/ unité / unit
141 0 09 - 141 0 12 - 141 0 19
2 unidades/ unités / units
141 0 03 - 141 0 08
3 unidades/ unités / units
141 0 01

15 unidades / unités / units
141 0 01
4 unidades/ unités / units
V-BULL 1

SERIE **141 2**

kg 7,86 Kg

24 COMPONENTES
COMPONENTS

MECANICO MÉCANIQUE / MECHANICAL

1 unidad/ unité / unit
141 0 01 - 141 0 04 - 141 0 08
141 0 09 - 141 0 10 - 141 0 13
141 0 14 - 141 0 22 - 141 0 23
19 unidades/ unités / units
141 0 06

4 unidades/ unités / units
V-BULL 1

SERIE **141 3**

kg 7,86 Kg

31 COMPONENTES
COMPONENTS

CARPINTERO MENUISIER / CARPENTER

1 unidad/ unité / unit
141 0 09 - 141 0 13
3 unidades/ unités / units
141 0 01
6 unidades/ unités / units
141 0 08

17 unidades / unités / units
141 0 06
4 unidades/ unités / units
V-BULL 1

SERIE **141 4**

kg 7,86 Kg

27 COMPONENTES
COMPONENTS

JARDINERO JARDINIER / GARDENER

1 unidad/ unité / unit
141 0 08 - 141 0 09
22 unidades/ unités / units
141 0 06

4 unidades/ unités / units
V-BULL 1



Fijación con tornillos.
Fixation avec vis.
Fixing with screws.



El panel se sirve sin soportes.
Panneau livré sans supports.
Panel is supplied without supports.

SERIE **144**
BRICO

www

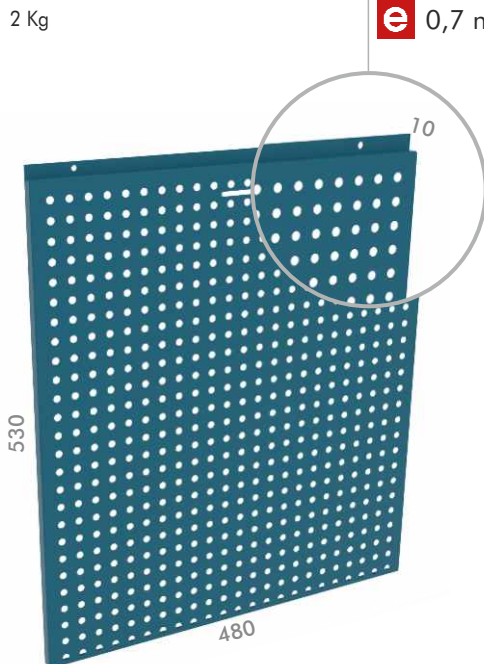
Panel perforado en redondo.
Panneau perforé rond.
Round perforated panel.

Panel perforado.
Panneau perforé.
Perforated panels.

e 0,7 mm

SERIE **144 0**

kg 2 Kg



Gama de producto
Gamme de produits
Product range

SERIE **144 1**

kg 7,5 Kg

2 UNIDADES
UNITS - UNITS
6 SOPORTES
SUPPORTS

1 unidad/ unité / unit
144 0 01 - 144 0 02 - 144 0 05
144 0 06 - 144 0 07 - 144 0 11

SERIE **144 2**

kg 7,5 Kg

2 UNIDADES
UNITS - UNITS
7 SOPORTES
SUPPORTS

1 unidad/ unité / unit
144 0 01 - 144 0 04 - 144 0 07
144 0 08 - 144 0 09 - 144 0 12
144 0 13

Accesorios opcionales
Accessoires optionnels
Optional accessories

SERIE **144 0 01**

kg 0,08 Kg

5 SOPORTES
SUPPORTS



SERIE **144 0 02**

kg 0,1 Kg

2 SOPORTES
SUPPORTS



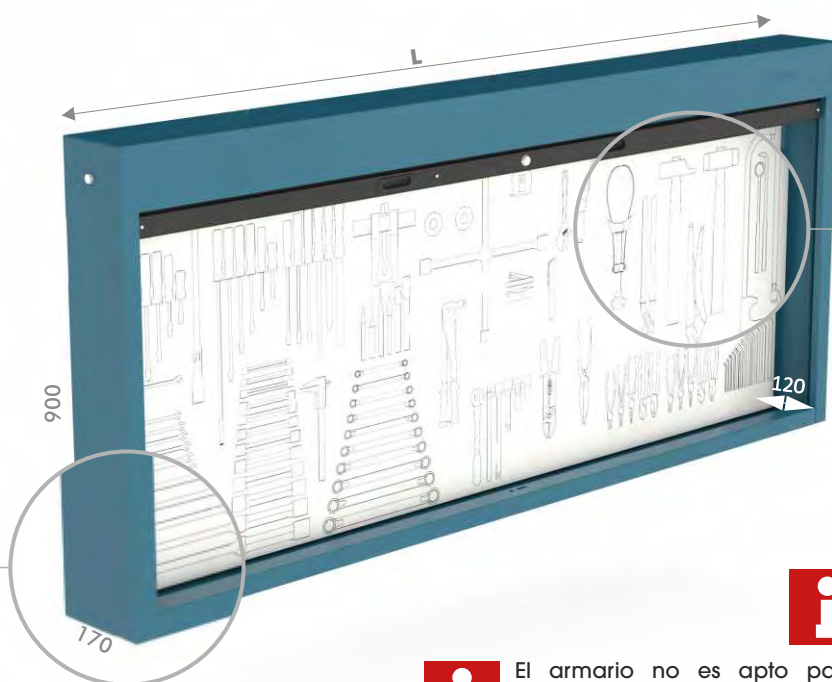
Fijación con tornillos.
Fixation avec vis.
Fixing with screws.



Sin serigrafía. Accesorios remachados.
Sans sérigraphie. Accessoires rivetés.
Without screen printing. Riveted accessories.

SERIE 110 1

Armario con persiana y panel serigrafiado.
Armoire avec rideau et panneau serigraphié.
Shutter cabinet and screen printed panel.



Estructura metálica.
Chassis métallique.
Metallic frame.

1 mm

Panel de madera.
Panneau en bois.
Wood panel.

Con juego de tacos y tornillos.
Avec jeu de chevilles et de vis.
With set of plugs and screws.

El armario no es apto para pladur sin taco especial.
Ne convient pas pour mur en plâtre sans une cheville spéciale.
Not suitable for plaster wall without a special wedge.

Gama de producto
Gamme de produits
Product range

SERIE 110 10 1

L 1000

32 Kg

1030 x 200 x 930 mm

68 SOPORTES
SUPPORTS

1 unidad/ unité / unit
110 0 01 - 110 0 02 - 110 0 04 - 110 0 05
110 0 06 - 110 0 07 - 110 0 08 - 110 0 09
110 0 10 - 110 0 11

2 unidades/ unités / units
110 0 15 - 110 0 16 - 110 0 17

4 unidades/ unités / units
110 0 21

SERIE 110 13 1

L 1300

38 Kg

1330 x 200 x 930 mm

85 SOPORTES
SUPPORTS

1 unidad/ unité / unit
110 0 01 - 110 0 02 - 110 0 04 - 110 0 06
110 0 07 - 110 0 08 - 110 0 09 - 110 0 10
110 0 11 - 110 0 14

3 unidades/ unités / units
110 0 05 - 110 0 15 - 110 0 17

4 unidades/ unités / units
110 0 17 - 110 0 21

SERIE 110 15 1

L 1500

41 Kg

1530 x 200 x 930 mm

94 SOPORTES
SUPPORTS

1 unidad/ unité / unit
110 0 02 - 110 0 04 - 110 0 06 - 110 0 07
110 0 09 - 110 0 10 - 110 0 11 - 110 0 14

2 unidades/ unités / units
110 0 01 - 110 0 08 - 110 0 18

3 unidades/ unités / units
110 0 05 - 110 0 16

4 unidades/ unités / units
110 0 15 - 110 0 17

6 unidades/ unités / units
110 0 21

SERIE 110 18 1

L 1800

48 Kg

1830 x 200 x 930 mm

104 SOPORTES
SUPPORTS

1 unidad/ unité / unit
110 0 02 - 110 0 04 - 110 0 06 - 110 0 07
110 0 09 - 110 0 10 - 110 0 11 - 110 0 13
110 0 14

2 unidades/ unités / units
110 0 05 - 110 0 08 - 110 0 18

3 unidades/ unités / units
110 0 01 - 110 0 15 - 110 0 16

4 unidades/ unités / units
110 0 17

7 unidades/ unités / units
110 0 21

SERIE 110 20 1

L 2000

52 Kg

2030 x 200 x 930 mm

109 SOPORTES
SUPPORTS

1 unidad/ unité / unit
110 0 02 - 110 0 06 - 110 0 07 - 110 0 09
110 0 10 - 110 0 11 - 110 0 13 - 110 0 14

2 unidades/ unités / units
110 0 04 - 110 0 18

3 unidades/ unités / units
110 0 01 - 110 0 05 - 110 0 08 - 110 0 15
110 0 16


4 unidades/ unités / units
110 0 17

7 unidades/ unités / units
110 0 21

SERIE 110 4

Armario con persiana y panel perforado.
Armoire avec rideau et panneau perforé.
Shutter cabinet and perforated panel.

www



Panel perforado.
Panneau perforé.
Perforated panel.

Estructura metálica.
Chassis métallique.
Metallic frame.

e 1 mm



Con juego de tacos y tornillos.
Avec jeu de chevilles et de vis.
With set of plugs and screws.



El armario no es apto para pladur sin taco especial.
Ne convient pas pour mur en plâtre sans une cheville spéciale.
Not suitable for plaster wall without a special wedge.

Gama de producto
Gamme de produits
Product range

SERIE 110 10 4

L 1000
KG 36,5 Kg

SERIE 110 13 4

L 1300
KG 51 Kg

SERIE 110 15 4

L 1500
KG 64,8 Kg

SERIE 110 18 4

L 1800
KG 66,5 Kg

SERIE 110 20 4

L 2000
KG 72 Kg

Accesorios opcionales
Accessoires optionnels
Optional accessories

SERIE 145 10 1

KG 2,4 Kg

17 SOPORTES
SUPPORTS

Solo soportes
Seul supports
Only supports

1 unidad/ unité / unit
141 0 10 - 141 0 14 - 141 0 17 -
141 0 18 - 141 0 19

3 unidades/ unités / units
141 0 01 - 141 0 02 - 141 0 03 - 141 0 04

SERIE 145 13 1

KG 2,7 Kg

21 SOPORTES
SUPPORTS

Solo soportes
Seul supports
Only supports

1 unidad/ unité / unit
141 0 10 - 141 0 14 - 141 0 17 -
141 0 18 - 141 0 19

4 unidades/ unités / units
141 0 01 - 141 0 02 - 141 0 03 - 141 0 04

SERIE 145 15 1

KG 3,2 Kg

27 SOPORTES
SUPPORTS

Solo soportes
Seul supports
Only supports

1 unidad/ unité / unit
141 0 10 - 141 0 12 - 141 0 14 - 141 0 17 -
141 0 18 - 141 0 19 - 141 0 23

5 unidades/ unités / units
141 0 01 - 141 0 02 - 141 0 03 - 141 0 04

SERIE 145 18 1

KG 3,4 Kg

35 SOPORTES
SUPPORTS

Solo soportes
Seul supports
Only supports

1 unidad/ unité / unit
141 0 10 - 141 0 12 - 141 0 14 - 141 0 17 -
141 0 18 - 141 0 19 - 141 0 23

7 unidades/ unités / units
141 0 01 - 141 0 02 - 141 0 03 - 141 0 04

SERIE 145 20 1

KG 3,6 Kg

43 SOPORTES
SUPPORTS

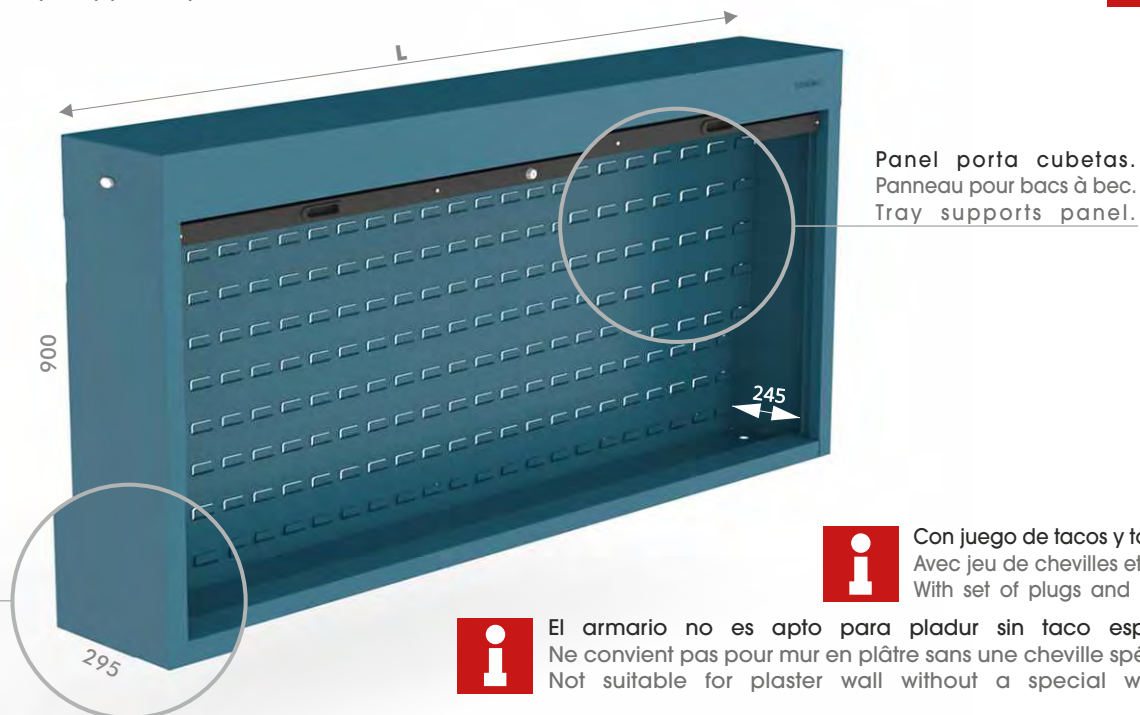
Solo soportes
Seul supports
Only supports

1 unidad/ unité / unit
141 0 10 - 141 0 12 - 141 0 14 - 141 0 17 -
141 0 18 - 141 0 19 - 141 0 23

9 unidades/ unités / units
141 0 01 - 141 0 02 - 141 0 03 - 141 0 04

SERIE 110 C

Armario con persiana y panel porta cubetas.
 Armoire avec rideau et panneau pour bacs à bec.
 Shutter cabinet and tray supports panel.



Estructura metálica.
 Chassis métallique.
 Metallic frame.

1 mm

Panel porta cubetas.
 Panneau pour bacs à bec.
 Tray supports panel.



Con juego de tacos y tornillos.
 Avec jeu de chevilles et de vis.
 With set of plugs and screws.



El armario no es apto para pladur sin taco especial.
 Ne convient pas pour mur en plâtre sans une cheville spéciale.
 Not suitable for plaster wall without a special wedge.

Gama de producto
 Gamme de produits
 Product range

SERIE 110 10 C

L 1000

31 Kg

1030 x 325 x 930 mm

SERIE 110 13 C

L 1300

38,5 Kg

1330 x 325 x 930 mm

SERIE 110 15 C

L 1500

43 Kg

1530 x 325 x 930 mm

SERIE 110 18 C

L 1800

50 Kg

1830 x 325 x 930 mm

SERIE 110 20 C

L 2000

53 Kg

2030 x 325 x 930 mm



Accesorios opcionales
 Accessoires optionnels
 Optional accessories

SERIE V-BULL 1

2,3 Kg

50 u

0,4 L


SERIE V-BULL 2

5,3 Kg

48 u

1,2 L


SERIE V-BULL 3

8,6 Kg

38 u

3,5 L



PE (Polietileno)
 PE (Polyéthylène)
 PE (Polyethylene)




Rojo
 Rouge
 Red

SERIE 110 C 1


www


SERIE 110 10 C 1

 38 Kg
 CUBETAS INCLUIDAS
 BOITES INCLUS
 TRAYS INCLUDED
 18u. V-BULL 1
 18u. V-BULL 2
 18u. V-BULL 3




SERIE 110 13 C 1

 48 Kg
 CUBETAS INCLUIDAS
 BOITES INCLUS
 TRAYS INCLUDED
 24u. V-BULL 1
 24u. V-BULL 2
 24u. V-BULL 3




SERIE 110 15 C 1

 54 Kg
 CUBETAS INCLUIDAS
 BOITES INCLUS
 TRAYS INCLUDED
 28u. V-BULL 1
 28u. V-BULL 2
 30u. V-BULL 3





SERIE 110 18 C 1

 63 Kg
 CUBETAS INCLUIDAS
 BOITES INCLUS
 TRAYS INCLUDED
 34u. V-BULL 1
 34u. V-BULL 2
 36u. V-BULL 3



SERIE 110 20 C 1


 68 Kg
 CUBETAS INCLUIDAS
 BOITES INCLUS
 TRAYS INCLUDED
 38u. V-BULL 1
 38u. V-BULL 2
 39u. V-BULL 3



SERIE 110 C 2


www

SERIE 110 10 C 2

 38 Kg
 CUBETAS INCLUIDAS
 BOITES INCLUS
 TRAYS INCLUDED
 22u. V-BULL 1
 18u. V-BULL 2
 18u. V-BULL 3




SERIE 110 13 C 2

 48 Kg
 CUBETAS INCLUIDAS
 BOITES INCLUS
 TRAYS INCLUDED
 22u. V-BULL 1
 36u. V-BULL 2
 20u. V-BULL 3





SERIE 110 15 C 2

 53,5 Kg
 CUBETAS INCLUIDAS
 BOITES INCLUS
 TRAYS INCLUDED
 33u. V-BULL 1
 30u. V-BULL 2
 26u. V-BULL 3





SERIE 110 18 C 2

 63 Kg
 CUBETAS INCLUIDAS
 BOITES INCLUS
 TRAYS INCLUDED
 33u. V-BULL 1
 42u. V-BULL 2
 32u. V-BULL 3



SERIE 110 20 C 2

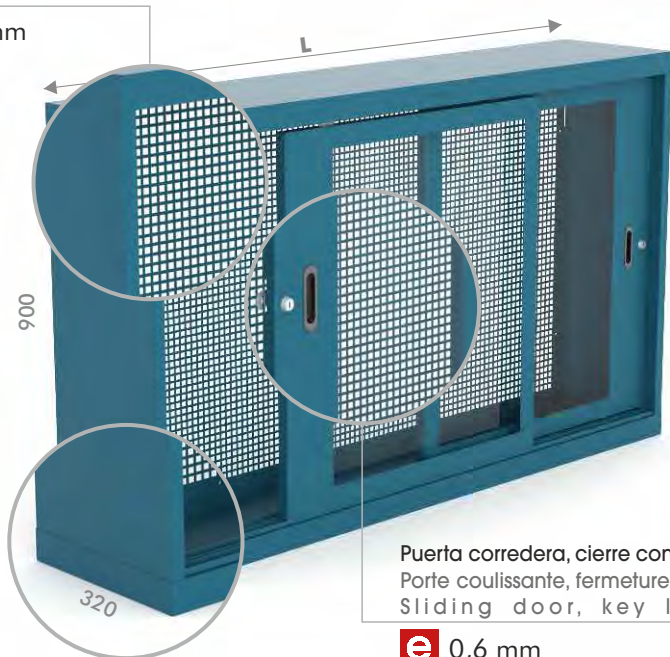
 68 Kg
 CUBETAS INCLUIDAS
 BOITES INCLUS
 TRAYS INCLUDED
 33u. V-BULL 1
 36u. V-BULL 2
 41u. V-BULL 3



SERIE 110 PC P

Panel perforado.
Panneau perforé.
Perforated panel.

e 1,2 mm



Puerta corredera, cierre con llave.
Porte coulissante, fermeture à clé.
Sliding door, key lock.

e 0,6 mm

Estructura metálica.
Chassis métallique.
Metallic frame.

e 1/0,8 mm

Armario de puertas correderas de metacrilato con panel perforado.
Armoire de portes coulissantes en méthacrylate avec panneau perforé.
Sliding doors in methacrylate cabinet with perforated panels.

WWW

SERIE 110 10 PC P

L 1000

KG 36,5 Kg

Accesorios opcionales
Accessoires optionnels
Optional accessories

SERIE 145 10 1

KG 2,4 Kg

1 unidad/ unité / unit
141 0 10 - 141 0 14 - 141 0 17 -
141 0 18 - 141 0 19

17 SOPORTES
SUPPORTS

Solo soportes
Seul supports
Only supports

3 unidades/ unités / units
141 0 01 - 141 0 02 - 141 0 03 - 141 0 04

SERIE 110 15 PC P

L 1500

KG 64,8 Kg

Accesorios opcionales
Accessoires optionnels
Optional accessories

SERIE 145 13 1

KG 2,7 Kg

1 unidad/ unité / unit
141 0 10 - 141 0 14 - 141 0 17 -
141 0 18 - 141 0 19

21 SOPORTES
SUPPORTS

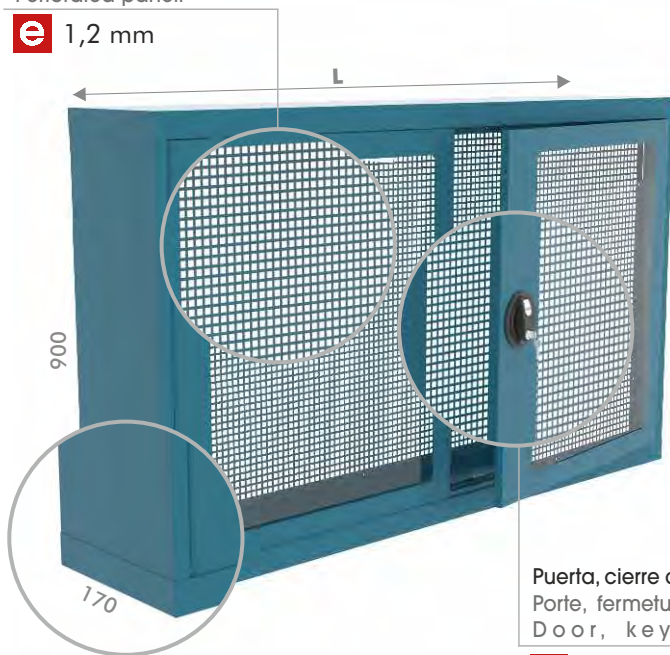
Solo soportes
Seul supports
Only supports

4 unidades/ unités / units
141 0 01 - 141 0 02 - 141 0 03 - 141 0 04

SERIE 110 PV

Panel perforado.
Panneau perforé.
Perforated panel.

e 1,2 mm



Puerta, cierre con llave.
Porte, fermeture à clé.
Door, key lock.

e 0,6 mm

Estructura metálica.
Chassis métallique.
Metallic frame.

e 1/0,8 mm

Armario de puertas en metacrilato con panel perforado.
Armoire de portes en méthacrylate avec panneau perforé.
Doors in methacrylate cabinet with perforated panels.

WWW

SERIE 110 10 PV

L 1000

KG 36,5 Kg

Accesorios opcionales
Accessoires optionnels
Optional accessories

SERIE 145 10 1

KG 2,4 Kg

1 unidad/ unité / unit
141 0 10 - 141 0 14 - 141 0 17 -
141 0 18 - 141 0 19

17 SOPORTES
SUPPORTS

Solo soportes
Seul supports
Only supports

3 unidades/ unités / units
141 0 01 - 141 0 02 - 141 0 03 - 141 0 04

SERIE 110 15 PV

L 1500

KG 64,8 Kg

Accesorios opcionales
Accessoires optionnels
Optional accessories

SERIE 145 13 1

KG 2,7 Kg

1 unidad/ unité / unit
141 0 10 - 141 0 14 - 141 0 17 -
141 0 18 - 141 0 19

21 SOPORTES
SUPPORTS

Solo soportes
Seul supports
Only supports

4 unidades/ unités / units
141 0 01 - 141 0 02 - 141 0 03 - 141 0 04

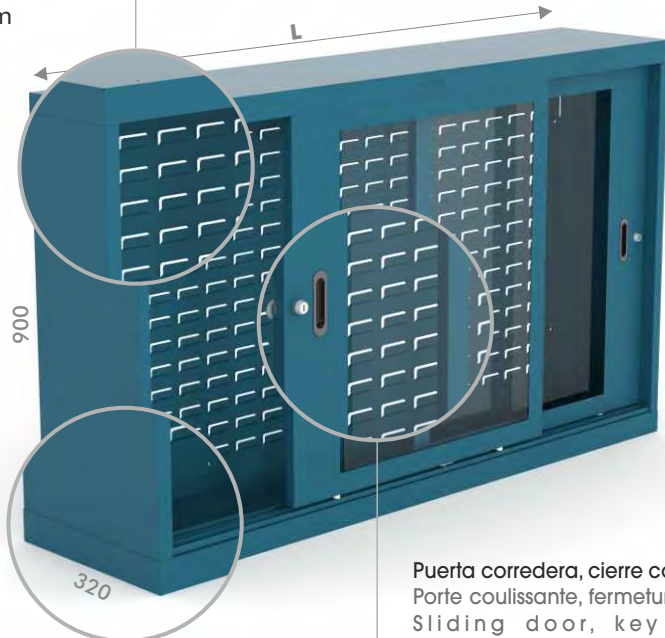
SERIE **110 PC C**

www

Puertas correderas de metacrilato y panel porta cubetas.
Portes coulissantes en méthacrylate et panneau pour bacs à bec.
Sliding doors in methacrylate and tray-holder panel.

Panel porta cubetas.
Panneau pour bacs à bec.
Tray-holder panel.

e 1,2 mm



Estructura metálica.
Chassis métallique.
Metallic frame.

e 1/0,8 mm

Puerta corredera, cierre con llave.
Porte coulissante, fermeture à clé.
Sliding door, key lock.

e 0,6 mm

SERIE **110 10 PC C**

L 1000

KG 50 Kg

SERIE **110 15 PC C**

L 1500

KG 53 Kg

i PE (Polietileno)
PE (Polyéthylène)
PE (Polyethylene)
R Rojo
R Rouge
R e d

SERIE **V-BULL 1**

KG 2,3 Kg

u 50 u

L 0,4 L



SERIE **V-BULL 2**

KG 5,3 Kg

u 48 u

L 1,2 L



SERIE **V-BULL 3**

KG 8,6 Kg

u 38 u

L 3,5 L



Gama de producto
Gamme de produits
Product range

Accesorios opcionales
Accessoires optionnels
Optional accessories

SERIE **110 10 PC C 1**

KG 63 Kg

CUBETAS INCLUIDAS
BOÎTES INCLUS
TRAYS INCLUDED

18u. V-BULL 1

18u. V-BULL 2

18u. V-BULL 3



SERIE **110 15 PC C 1**

KG 68 Kg

CUBETAS INCLUIDAS
BOÎTES INCLUS
TRAYS INCLUDED

28u. V-BULL 1

28u. V-BULL 2

30u. V-BULL 3



SERIE **110 10 PC C 2**

KG 63 Kg

CUBETAS INCLUIDAS
BOÎTES INCLUS
TRAYS INCLUDED

22u. V-BULL 1

18u. V-BULL 2

18u. V-BULL 3



SERIE **110 15 PC C 2**

KG 68 Kg

CUBETAS INCLUIDAS
BOÎTES INCLUS
TRAYS INCLUDED

33u. V-BULL 1

30u. V-BULL 2

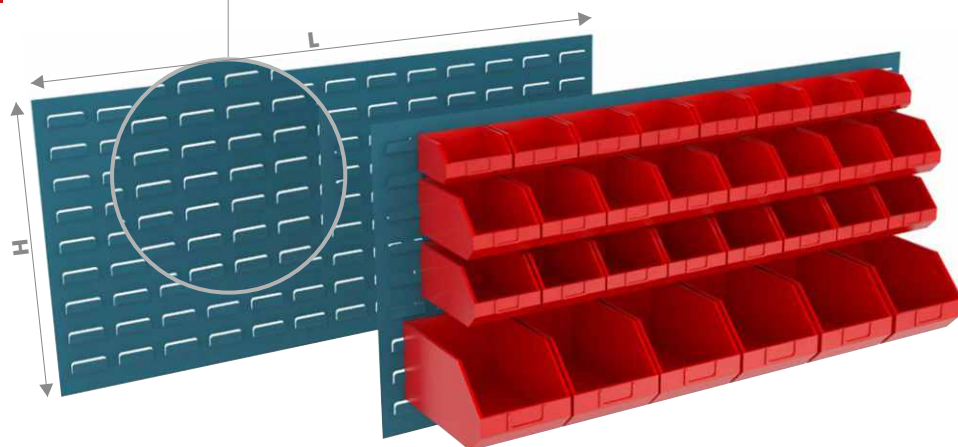
26u. V-BULL 3



SERIE V-640

Panel porta cubetas.
Panneau pour bacs à bec.
Tray-holder panel.

e 1,2 mm



WWW

SERIE V-640 H 1

L 500 **H** 480

Kg 6 Kg

SERIE V-640 H 2

L 990 **H** 480

Kg 10 Kg

SERIE V-640 H 3

L 500 **H** 980

Kg 10 Kg

Accesorios opcionales
Accessoires optionnels
Optional accessories



R o j o
R o u g e
R e d



PE (Polietileno)
PE (Polyéthylène)
PE (Polyethylene)

SERIE V-BULL 1

Kg 2,3 Kg

u 50 u

L 0,4 L



SERIE V-BULL 2

Kg 5,3 Kg

u 48 u

L 1,2 L



SERIE V-BULL 3

Kg 8,6 Kg

u 38 u

L 3,5 L



Gama de producto
Gamme de produits
Product range

SERIE V-640 H 1 20

Kg 3,9 Kg

CUBETAS INCLUIDAS
BOÎTES INCLUS
TRAYS INCLUDED
20u. V-BULL 1

SERIE V-640 H 2 40

Kg 7 Kg

CUBETAS INCLUIDAS
BOÎTES INCLUS
TRAYS INCLUDED
40u. V-BULL 1

SERIE V-640 H 3 40

Kg 10 Kg

CUBETAS INCLUIDAS
BOÎTES INCLUS
TRAYS INCLUDED
40u. V-BULL 1

SERIE V-640 H 1 12

Kg 4,4 Kg

CUBETAS INCLUIDAS
BOÎTES INCLUS
TRAYS INCLUDED
12u. V-BULL 2

SERIE V-640 H 2 32

Kg 9 Kg

CUBETAS INCLUIDAS
BOÎTES INCLUS
TRAYS INCLUDED
32u. V-BULL 2

SERIE V-640 H 3 24

Kg 8 Kg

CUBETAS INCLUIDAS
BOÎTES INCLUS
TRAYS INCLUDED
24u. V-BULL 2

SERIE V-640 H 1 09

Kg 5,1 Kg

CUBETAS INCLUIDAS
BOÎTES INCLUS
TRAYS INCLUDED
9u. V-BULL 3

SERIE V-640 H 2 18

Kg 9,5 Kg

CUBETAS INCLUIDAS
BOÎTES INCLUS
TRAYS INCLUDED
18u. V-BULL 3

SERIE V-640 H 3 18

Kg 9,5 Kg

CUBETAS INCLUIDAS
BOÎTES INCLUS
TRAYS INCLUDED
18u. V-BULL 3

SERIE V-640 H 1 15

Kg 4,5 Kg

CUBETAS INCLUIDAS
BOÎTES INCLUS
TRAYS INCLUDED
8u. V-BULL 1
4u. V-BULL 2
3u. V-BULL 3

SERIE V-640 H 2 30

Kg 9 Kg

CUBETAS INCLUIDAS
BOÎTES INCLUS
TRAYS INCLUDED
8u. V-BULL 1
16u. V-BULL 2
6u. V-BULL 3

SERIE V-640 H 3 27

Kg 8 Kg

CUBETAS INCLUIDAS
BOÎTES INCLUS
TRAYS INCLUDED
12u. V-BULL 1
12u. V-BULL 2
3u. V-BULL 3

SERIE **V-940**

PANEL DE PLASTICO PANNEAU DE PLASTIQUE / PLASTIC PANEL

SERIE **V-940**
L 415 H 45

SERIE **V-940 1**
415 x 100 x 54 mm
CUBETAS INCLUIDAS / BOITES INCLUS / TRAYS INCLUDED
4u. V-BULL 1

SERIE **V-940 2**
415 x 180 x 82 mm
CUBETAS INCLUIDAS / BOITES INCLUS / TRAYS INCLUDED
4u. V-BULL 2

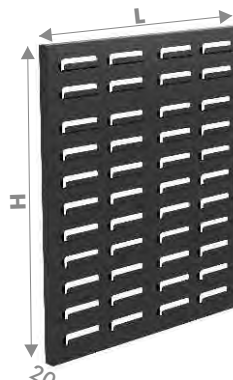
SERIE **V-940 3**
415 x 250 x 123 mm
CUBETAS INCLUIDAS / BOITES INCLUS / TRAYS INCLUDED
3u. V-BULL 3



SERIE **V-640**

PANEL DE PLASTICO PANNEAU DE PLASTIQUE / PLASTIC PANEL

SERIE **V-640**
L 340 H 400
0,2 Kg



SERIE **V-640 1**
340 x 100 x 400 mm
1,1 Kg
CUBETAS INCLUIDAS / BOITES INCLUS / TRAYS INCLUDED
18u. V-BULL 1

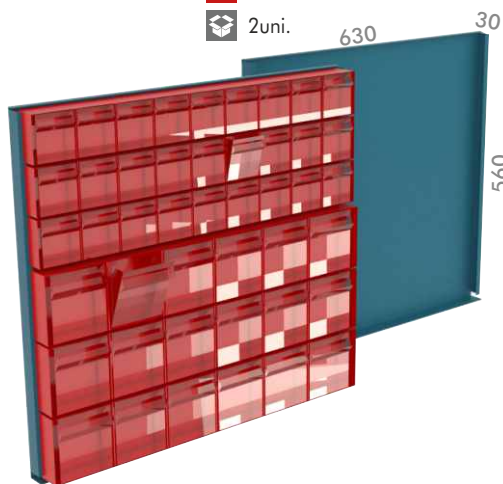
SERIE **V-640 2**
340 x 180 x 400 mm
1,5 Kg
CUBETAS INCLUIDAS / BOITES INCLUS / TRAYS INCLUDED
12u. V-BULL 2

SERIE **V-640 M**
340 x 250 x 400 mm
1,2Kg
CUBETAS INCLUIDAS / BOITES INCLUS / TRAYS INCLUDED
3u. V-BULL 1
3u. V-BULL 2
2u. V-BULL 3

SERIE **V-401**

www

SERIE **V-401**
L603 H 560 A 30
11,5 Kg
2uni.



SERIE **V-402**
L 603 H 800 A 60
14,5 Kg
2uni.

Panel contenedor de cubetas V-FOX.
Panneau conteneur pour bacs à bec V-FOX.
Tray-holder V-FOX container panel.
1,2 mm


SERIE **V-FOX 101**
0,65 Kg
0,12 L




SERIE **V-FOX 102**
1,08 Kg
0,42 L




SERIE **V-FOX 103**
1,90 Kg
1,2 L



SERIE **V-FOX 104**
2,80 Kg
2,8 L



SERIE **V-FOX 105**
3,60 Kg
4,5 L



Gama de producto
Gamme de produits
Product range

Accesorios opcionales
Accessoires optionnels
Optional accessories

SERIE **V-401 H 1**
12,43 Kg F 177

CUBETAS INCLUIDAS / BOITES INCLUS / TRAYS INCLUDED
1u. V-FOX 101-1u. V-FOX 102-1u. V-FOX 103-1u. V-FOX 104

SERIE **V-401 H 4**
11,19 Kg F 94

CUBETAS INCLUIDAS / BOITES INCLUS / TRAYS INCLUDED
3u. V-FOX 101-3u. V-FOX 102

SERIE **V-402 H 1**
15,21 Kg F 135

CUBETAS INCLUIDAS / BOITES INCLUS / TRAYS INCLUDED
3u. V-FOX 101-2u. V-FOX 102-2u. V-FOX 103

SERIE **V-402 H 4**
14,86 Kg F 94

CUBETAS INCLUIDAS / BOITES INCLUS / TRAYS INCLUDED
7u. V-FOX 102

SERIE **V-401 H 2**
11,40 Kg F 94

CUBETAS INCLUIDAS / BOITES INCLUS / TRAYS INCLUDED
5u. V-FOX 102

SERIE **V-401 H 5**
10,55 Kg F 68

CUBETAS INCLUIDAS / BOITES INCLUS / TRAYS INCLUDED
7u. V-FOX 101

SERIE **V-402 H 2**
14,46 Kg F 94

CUBETAS INCLUIDAS / BOITES INCLUS / TRAYS INCLUDED
6u. V-FOX 101-3u. V-FOX 102

SERIE **V-402 H 5**
16,8 Kg F 135

CUBETAS INCLUIDAS / BOITES INCLUS / TRAYS INCLUDED
5u. V-FOX 103

SERIE **V-401 H 3**
11,96 Kg F 135

CUBETAS INCLUIDAS / BOITES INCLUS / TRAYS INCLUDED
2u. V-FOX 102-2u. V-FOX 103

SERIE **V-401 H 6**
12,86 Kg F 177

CUBETAS INCLUIDAS / BOITES INCLUS / TRAYS INCLUDED
2u. V-FOX 102-1u. V-FOX 103-1u. V-FOX 104

SERIE **V-402 H 3**
15,81 Kg F 135

CUBETAS INCLUIDAS / BOITES INCLUS / TRAYS INCLUDED
1u. V-FOX 101-2u. V-FOX 102-3u. V-FOX 103

SERIE **V-402 H 6**
16,24 Kg F 135

CUBETAS INCLUIDAS / BOITES INCLUS / TRAYS INCLUDED
3u. V-FOX 102-3u. V-FOX 103



SERIE 103 1



SERIE 103 1 P



SERIE 104 0



SERIE 104 1



SERIE 105 1



SERIE 105 2



SERIE 105 Z



SERIE 105 R

accesorios
accessoires
accessories



KIT ELECTRICIDAD
KIT ÉLECTRICITÉ
POWER KIT



KIT ELECTRICIDAD - SERIE 104
KIT ÉLECTRICITÉ - SÉRIE 104
SERIE 104 - POWER KIT

RUEDAS ROUES WHEELS



103
104



105

PIES PIEDS STANDS

Base redonda regulable en altura.
Base ronde réglable en hauteur.
Height-adjustable round base.



El material informático de las imágenes no se suministra.
Le matériel informatique pour les images n'est pas fourni.
The computer equipment for the images is not supplied.



información
information
information



Cierres a dos puntos o a un solo punto, según conjunto.
Serrures à deux points ou à un seul point, selon le réglage.
Two-point or single-point locks, depending on the set.



Cajones y bandejas para teclado y ratón, según serie.
Tiroirs et étagères pour clavier et souris selon les séries.
Drawers and trays for keyboard and mouse according to series.

- [ES]**
- Armario modular para PC.
 - Para pantallas planas de hasta 26".
 - Configure su armario según sus necesidades.
 - Disponible con o sin ruedas.
 - Disponible Kit eléctrico.
 - Color estándar azul martelé (SERIE 105) y RAL 7016 - RAL 5010 (SERIE 103-104) posibilidad colores en opción.
 - Material informático no se suministra.


- [FR]**
- Armoire modulaire pour PC.
 - Pour écrans plats jusqu'à 26".
 - Configurez votre armoire en fonction de vos besoins.
 - Disponible avec ou sans roues.
 - Kit électrique disponible.
 - Couleur standard bleu martelé (SÉRIE 105) et RAL 7016 - RAL 5010 (SÉRIE 103 - 104) possibilité teintes en option.
 - Matériel informatique non fournis.

- [EN]**
- Modular cabinet for PC.
 - For flat screens up to 26".
 - Configure your cabinet according to your needs.
 - Available with or without wheels.
 - Electricity kit available.
 - Standard colour hammered blue (SERIE 105) and RAL 7016 - RAL 5010 (SERIE 103 - 104) possibility optional colours.
 - Informatic material not supplied.

SERIE 103

SERIE 103 1

Armario Pantalla con puerta metacrilato.
Armoire écran avec porte méthacrylate.
Screen cabinet with methacrylate door.



Con asas a ambos laterales.
Avec poignées de chaque latéraux.
With handles on both laterals.

e 1,5 mm

Cierre centralizado con llave en puertas.
Verrouillage centralisé avec clé dans lesportes.
Central locking with key in the doors.

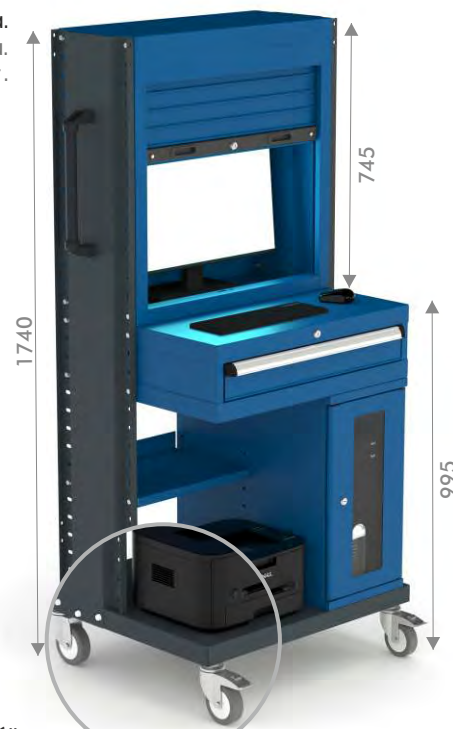
e 0,6 mm

Armario PC configurable con puerta o persiana.
Armoire PC configurable avec porte ou rideau.
Configurable PC cabinet with door or shutter closure.



SERIE 103 1 P

Armario Pantalla con persiana.
Armoire écran avec rideau.
Shutter screen cabinet.



100 **GS**

Apertura 90%.
Ouverture 90%.
90% opening.

Estructura metálica.
Chassis métallique.
Metallic frame.

e 1 mm

Ruedas.
Roues.
Wheels. **x2**



∅ 100 mm H 135 mm

670 x 550 x 1870 mm

Gama de producto
Gamme de produits
Product range

SERIE 103 1

KG 75 Kg
⚡ KIT ELECTRICIDAD
KIT ELECTRICITE
POWER KIT

COMPONENTES
COMPONENTS
COMPONENTS
103 - 103 001 - 103 002
103 003 PV - 103 006
103 008 - 149 0 04



SERIE 103 2

KG 55 Kg
⚡ KIT ELECTRICIDAD
KIT ELECTRICITE
POWER KIT

COMPONENTES
COMPONENTS
COMPONENTS
103 - 103 001 - 103 003
103 004 - 103 006
103 008 - 149 0 04



SERIE 103 3

KG 45 Kg

COMPONENTES
COMPONENTS
COMPONENTS
103 - 103 001 - 103 004
103 007 - 103 008
149 0 04



SERIE 103 4

KG 33 Kg
⚡ P I E S
P I E D S
S T A N D S

COMPONENTES
COMPONENTS
COMPONENTS
103 - 103 004 - 103 005
103 007 - 103 009



SERIE 103 1 P

KG 60 Kg
⚡ KIT ELECTRICIDAD
KIT ELECTRICITE
POWER KIT

COMPONENTES
COMPONENTS
COMPONENTS
103 - 103 001 P
103 002 - 103 003
103 004 - 103 006
103 008 - 149 0 04



SERIE 103 2 P

KG 60 Kg
⚡ KIT ELECTRICIDAD
KIT ELECTRICITE
POWER KIT

COMPONENTES
COMPONENTS
COMPONENTS
103 - 103 001 P
103 003 - 103 004
103 006 - 103 008
149 0 04



COLORES
COULEURS
COLOURS RAL 5010
 RAL 7016

i Equipo informático no incluido.
Equipement informatique non inclus.
Computer equipment not included.

i Armario para pantalla hasta 26".
Armoire pour écran jusqu'à 26".
Computer monitor cabinet up to 26".

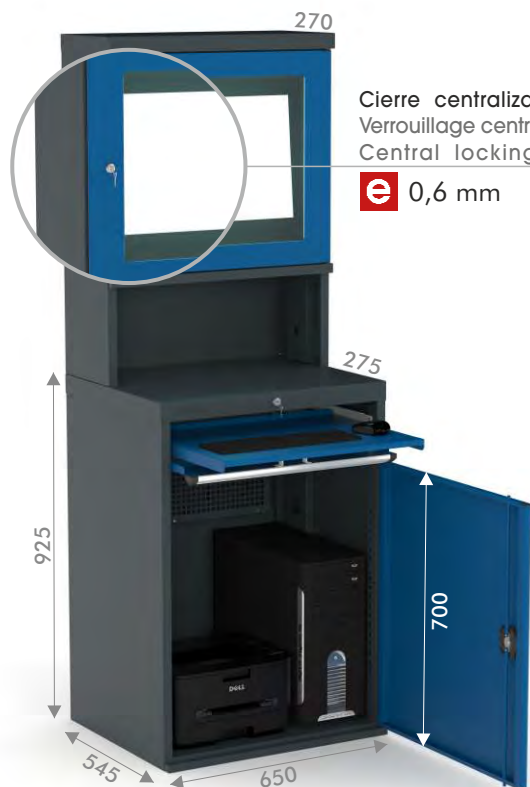
SERIE 104

WWW

Armario PC opción con puerta o persiana.
Armoire PC option avec porte ou rideau.
PC cabinet with option door or shutter closure.

SERIE 104 0

Puerta de metacrilato.
Porte de méthacrylate.
Methacrylate door.

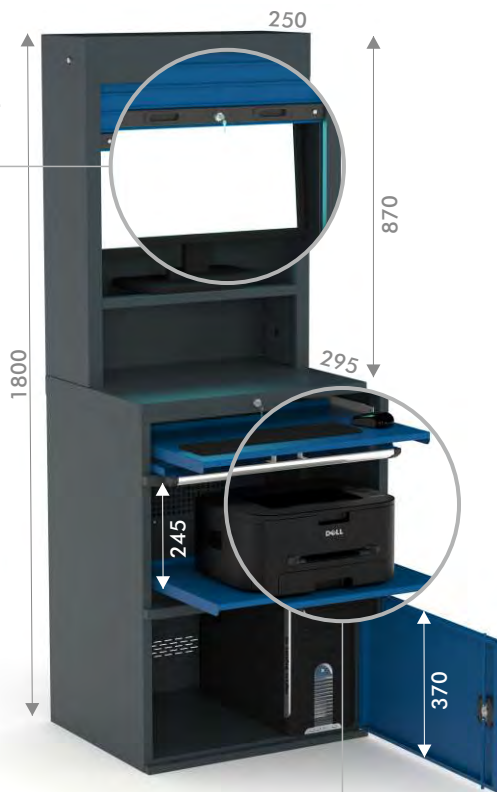


Cierre centralizado con llave en puertas.
Verrouillage centralisé avec clé dans les portes.
Central locking with key in the doors.

e 0,6 mm

SERIE 104 1

Persiana y bandeja extraíble.
Rideau et plateau amovible.
Shutter closure and removable tray.



Bandeja extensible y cajón.
Plateau amovible et tiroir.
Removable tray and drawer.



Apertura 100%.
Ouverture 100%.
100% opening.

Información adicional
Information supplémentaire
Additional information

750 x 750 x 1930 mm

FABRICACIÓN
FABRICATION
MANUFACTURING

Estructura metálica.
Chassis métallique.
Metallic frame.

e 1 mm

KIT ELECTRICIDAD
KIT ÉLECTRICITÉ
POWER KIT



4 tomas 220V + ventilador + datos + magnetotérmico
4 prises 220V + ventilateur + données + magnéto thermique
4 220V plugs + fan + data point + thermal magneto

RAL 7016

PIES
PIEDS
STANDS



Base redonda regulable en altura.
Base ronde réglable en hauteur.
Height-adjustable round base.

RUEDAS
ROUES
WHEELS



Ø100 mm
H 135 mm

COLORES
COULEURS
COLOURS



RAL 5010
RAL 7016



Equipo informático no incluido. Admiten monitores de hasta 26".
Équipement informatique non inclus. Les moniteurs jusqu'à 26" sont pris en charge.
Computer equipment not included. Monitors up to 26" are supported.

SERIE **104**

Gama de producto
Gamme de produits
Product range

SERIE **104 0**

H 1800
67,75 Kg

 KIT ELECTRICIDAD
KIT ELECTRICITE
POWER KIT



SERIE **104 0 P**

H 1880
68,25 Kg

 KIT ELECTRICIDAD
KIT ELECTRICITE
POWER KIT

PIES
PIEDS
STANDS



SERIE **104 0 R**

H 1935
69,75 Kg

 KIT ELECTRICIDAD
KIT ELECTRICITE
POWER KIT

RUEDAS
ROUES
WHEELS



SERIE **104 1**

H 1800
72 Kg

 KIT ELECTRICIDAD
KIT ELECTRICITE
POWER KIT



SERIE **104 1 P**

H 1880
72,5 Kg

 KIT ELECTRICIDAD
KIT ELECTRICITE
POWER KIT

PIES
PIEDS
STANDS



SERIE **104 1 R**

H 1935
74 Kg

 KIT ELECTRICIDAD
KIT ELECTRICITE
POWER KIT

RUEDAS
ROUES
WHEELS



SERIE **104 0 1**

SERIE **104 0 1**

H 1800
76,1 Kg

 KIT ELECTRICIDAD
KIT ELECTRICITE
POWER KIT



SERIE **104 0 1 P**

H 1880
76,6 Kg

 KIT ELECTRICIDAD
KIT ELECTRICITE
POWER KIT

PIES
PIEDS
STANDS



SERIE **104 0 1 R**

H 1935
78,1 Kg

 KIT ELECTRICIDAD
KIT ELECTRICITE
POWER KIT

RUEDAS
ROUES
WHEELS



SERIE **104 1 0**

SERIE **104 1 0**

H 1800
70 Kg

 KIT ELECTRICIDAD
KIT ELECTRICITE
POWER KIT



SERIE **104 1 0 P**

H 1880
70,5 Kg

 KIT ELECTRICIDAD
KIT ELECTRICITE
POWER KIT

PIES
PIEDS
STANDS



SERIE **104 1 0 R**

H 1935
72 Kg

 KIT ELECTRICIDAD
KIT ELECTRICITE
POWER KIT

RUEDAS
ROUES
WHEELS



SERIE 105

Armario PC con puertas.
Armoire PC avec portes.
PC cabinet with doors.

www

SERIE 105 1

Bandejas graduables cada 25 mm.
Étagères réglables chaque 25 mm.
Adjustable shelves every 25 mm.



Cierre centralizado con llave en puertas.
Verrouillage centralisé avec clé dans les portes.
Central locking with key in the doors.

e 0,6 mm

SERIE 105 2

Bandejas extraíbles.
Plateaux amovibles.
Removable trays.



Bandeja extensible y cajón.
Plateau amovible et tiroir.
Removable tray and drawer.

50
KG

GT

Apertura 100%.
Ouverture 100%.
100% opening.

Gama de producto
Gamme de produits
Product range

750 x 750 x 1600 mm

SERIE 105 1

72 Kg

SERIE 105 1 Z

80 Kg

SERIE 105 1 R

95 Kg

SERIE 105 2

102 Kg

SERIE 105 2 Z

110 Kg

SERIE 105 2 R

125 Kg



KIT ELECTRICIDAD
KIT ELECTRICITE
POWER KIT

KIT ELECTRICIDAD
KIT ELECTRICITE
POWER KIT

ZÓCALO
SOCLE
PLINTH

KIT ELECTRICIDAD
KIT ELECTRICITE
POWER KIT

RUEDAS
ROUES
WHEELS

COLOR
COULEUR
COLOUR



AZUL
MARTELÉ



Para otros colores hay un coste adicional.
Pour d'autres couleurs il y a un coût additionnel.
For others colours there is an additional cost.



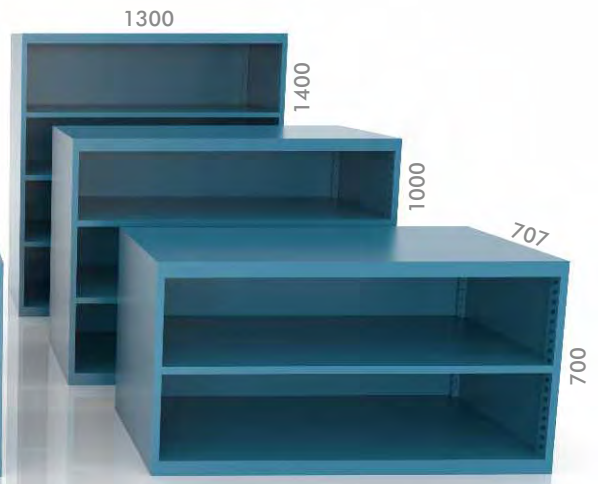
Equipo informático no incluido.
Équipement informatique non inclus.
Computer equipment not included.




SERIE 115 ASP




SERIE 119 ASP




SERIE 143 ASP



SERIE 115 ASP CA



SERIE 122 ASP CA



SERIE 136 ASP CA

accesorios
accessoires
accessories


- SERIE 115 - 122 BG ASP
- SERIE 119 - 123 BG ASP
- SERIE 135 BG ASP
- SERIE 143 BG ASP



Estanteria graduable.
Étagère réglable.
Adjustable shelf.



ejemplos
exemples
exemples



información
information
information



Para colores no estándar hay coste adicional (consultar condiciones).
Pour les couleurs non standard il y a un coût supplémentaire (consulter les conditions).
For non-standard colours there is an additional cost (consult conditions).



Configuraciones para ordenadores.
Configurations de l'ordinateur.
Computer configurations.



Modulares (según SERIE).
Modulaire (selon la SÉRIE).
Modular (according to SERIES).

- ES**
- Armarios sin puertas.
 - Gran variedad de medidas y configuraciones.
 - Configure su armario según sus necesidades.
 - Diseño robusto y resistente.
 - Soluciones de almacenaje para herramientas.
 - Color estándar azul martelé posibilidad colores en opción.
 - Accesorios disponibles para configuración.

- FR**
- Armoire sans portes.
 - Grande variété de tailles et configurations.
 - Configurez votre armoire en fonction de vos besoins.
 - Conception robuste et resistance.
 - Solutions de stockage d'outils.
 - Couleur standard bleu martelé possibilité teintes en option.
 - Accessoires disponibles pour la configuration.

- EN**
- Cabinets without doors.
 - Wide range of sizes and configurations.
 - Configure your cabinet according to your needs.
 - Strong and resistant design.
 - Storage solutions for tools.
 - Standard colour hammered blue possibility optional colours.
 - Accessories available for customization.

SERIE 115 ASP
SERIE 115 4 ASP

66 Kg

3x SERIE 115 BG ASP

SERIE 115 2 ASP

54 Kg

2x SERIE 115 BG ASP

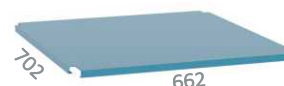
SERIE 115 1 ASP

42 Kg

1x SERIE 115 BG ASP


Accesorios opcionales
Accessoires optionnels
Optional accessories
SERIE 115 BG ASP

5 Kg

 Estanteria graduable
 Étagère réglable
 Removable shelf

 Armarios sin puertas metálicos.
 Armoires sans portes métalliques.
 Metal cabinets without doors.

1 mm

 Combinable con nuestros armarios con cajones.
 Combinable avec nos armoires à tiroirs.
 Combinable with our cabinets with drawers.

SERIE 119 ASP
SERIE 119 4 ASP

84,5 Kg

3x SERIE 119 BG ASP

SERIE 119 2 ASP

70 Kg

2x SERIE 119 BG ASP

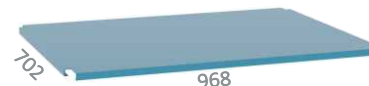
SERIE 119 1 ASP

55,5 Kg

1x SERIE 119 BG ASP


Accesorios opcionales
Accessoires optionnels
Optional accessories
SERIE 119 BG ASP

6,5 Kg

 Estanteria graduable
 Étagère réglable
 Removable shelf

 Armarios sin puertas metálicos.
 Armoires sans portes métalliques.
 Metal cabinets without doors.


1 mm


 Combinable con nuestros armarios con cajones.
 Combinable avec nos armoires à tiroirs.
 Combinable with our cabinets with drawers.

SERIE 143 ASP

WWW

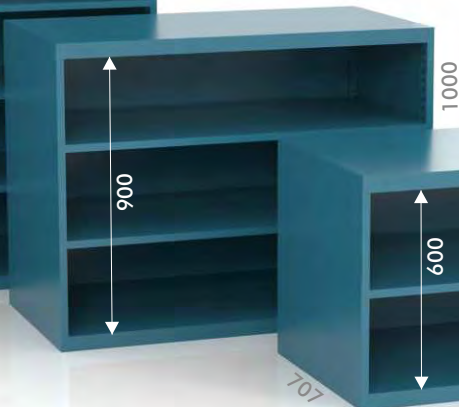
SERIE 143 4 ASP

 119 Kg
3x SERIE 143 BG ASP




SERIE 143 2 ASP

 91,6 Kg
2x SERIE 143 BG ASP




SERIE 143 1 ASP

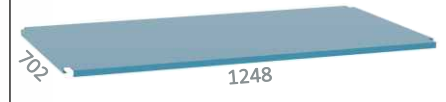
 73,2 Kg
1x SERIE 143 BG ASP



Accesorios opcionales
Accessoires optionnels
Optional accessories


SERIE 143 BG ASP

 8 Kg
Estanteria graduable
Étagère réglable
Removable shelf



Armarios sin puertas metálicos.
Armoires sans portes métalliques.
Metal cabinets without doors.


 1 mm


 Combinable con nuestros armarios con cajones.
Combinable avec nos armoires à tiroirs.
Combinable with our cabinets with drawers.

SERIE 122 ASP

WWW


SERIE 122 4 ASP

 48,5 Kg
3x SERIE 122 BG ASP



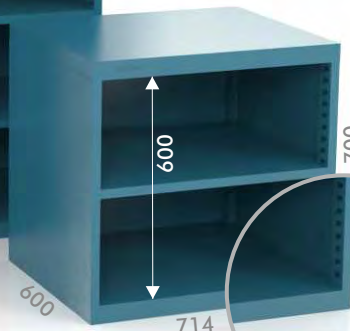
SERIE 122 2 ASP

 35 Kg
2x SERIE 122 BG ASP



SERIE 122 1 ASP

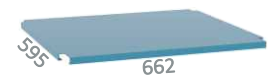
 24 Kg
1x SERIE 122 BG ASP



Accesorios opcionales
Accessoires optionnels
Optional accessories


SERIE 143 BG ASP

 8 Kg
Estanteria graduable
Étagère réglable
Removable shelf




Armarios sin puertas metálicos.
Armoires sans portes métalliques.
Metal cabinets without doors.

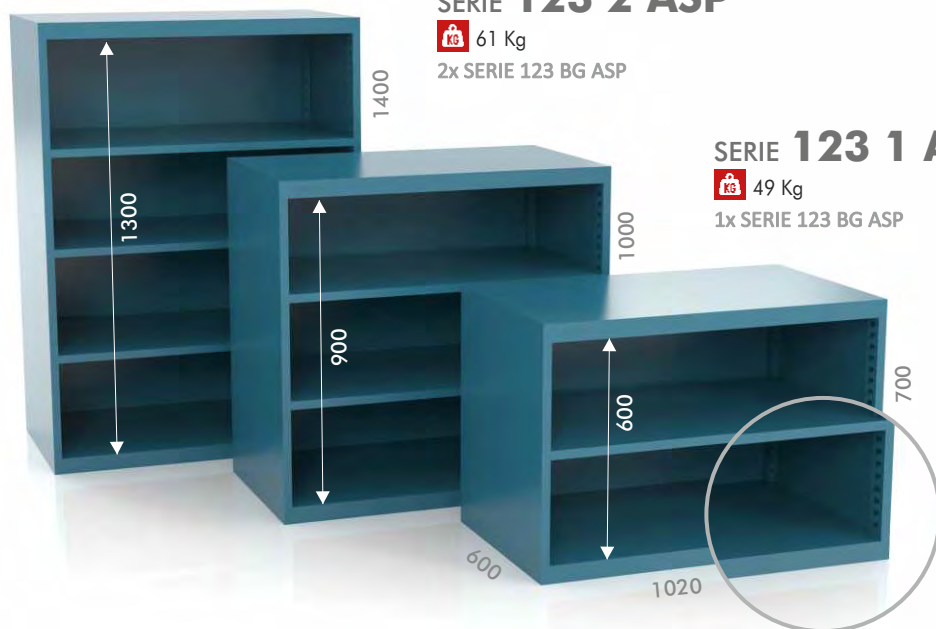
 1 mm

 Combinable con nuestros armarios con cajones.
Combinable avec nos armoires à tiroirs.
Combinable with our cabinets with drawers.

SERIE **123 ASP**

SERIE **123 4 ASP**


 75 Kg
3x SERIE 123 BG ASP



SERIE **123 2 ASP**

 61 Kg
2x SERIE 123 BG ASP

SERIE **123 1 ASP**

 49 Kg
1x SERIE 123 BG ASP

Accesorios opcionales
Accessoires optionnels
Optional accessories


SERIE 123 BG ASP

 6 Kg
Estanteria graduable
Étagère réglable
Removable shelf




Armarios sin puertas metálicos.
Armoires sans portes métalliques.
Metal cabinets without doors.

 1 mm

 Combinable con nuestros armarios con cajones.
Combinable avec nos armoires à tiroirs.
Combinable with our cabinets with drawers.


SERIE **135 ASP**

SERIE **135 4 ASP**

 45 Kg
3x SERIE 135 BG ASP



SERIE **135 4 ASP**


 32 Kg
2x SERIE 135 BG ASP


SERIE **135 4 ASP**

 21,5 Kg
1x SERIE 135 BG ASP

Accesorios opcionales
Accessoires optionnels
Optional accessories


SERIE 135 BG ASP

 3,5 Kg
Estanteria graduable
Étagère réglable
Removable shelf



Armarios sin puertas metálicos.
Armoires sans portes métalliques.
Metal cabinets without doors.

 1 mm

 Combinable con nuestros armarios con cajones.
Combinable avec nos armoires à tiroirs.
Combinable with our cabinets with drawers.

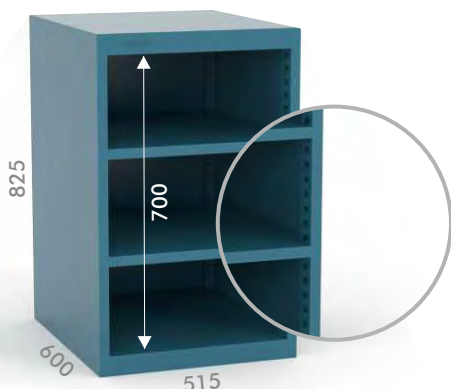


SERIE 136 ASP

www

SERIE 136 2 ASP


27 Kg
2x SERIE 135 BG ASP



Accesorios opcionales
Accessoires optionnels
Optional accessories

SERIE 135 BG ASP

3,5 Kg
Estanteria graduable
Étagère réglable
Removable shelf



Armarios sin puertas metálicos.
Armoires sans portes métalliques.
Metal cabinets without doors.

1 mm



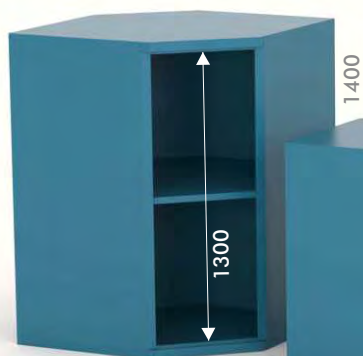
Combinable con nuestros armarios con cajones.
Combinable avec nos armoires à tiroirs.
Combinable with our cabinets with drawers.

SERIE ASP CA

www

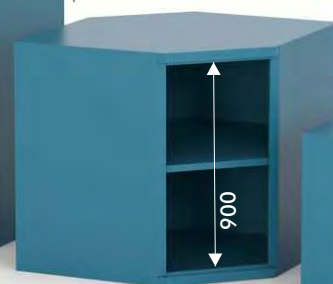
SERIE 115 4 ASP CA

116 Kg




SERIE 115 2 ASP CA

82 Kg

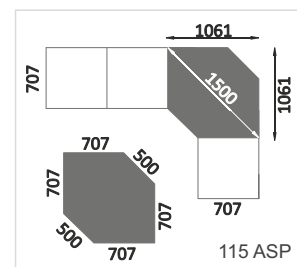


SERIE 115 1 ASP CA

54 Kg

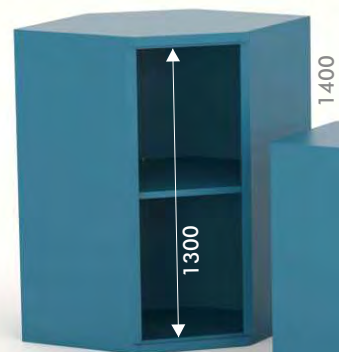


Las bandejas están soldadas, no pueden ser graduables.
Les plateaux sont soudés et non réglables.
Trays are welded, they cannot be adjustable.



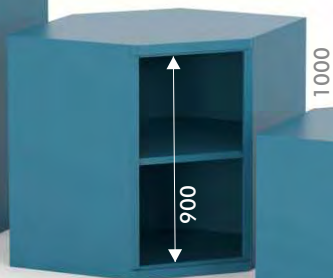
SERIE 122 4 ASP CA

109 Kg



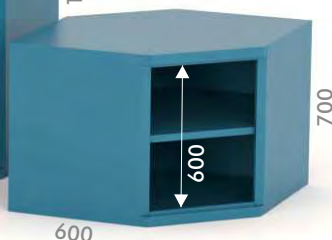
SERIE 122 4 ASP CA

77 Kg



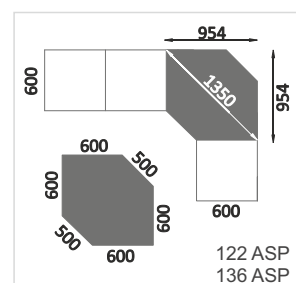
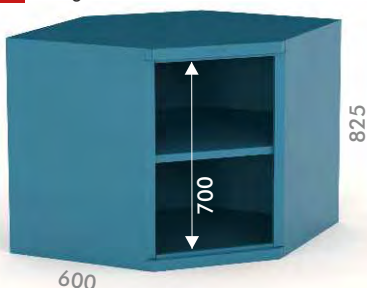
SERIE 122 4 ASP CA

51 Kg



SERIE 136 1 ASP CA

66 Kg






accesorios
accessoires
accessories






información
information
information




Cierre con llave.
Fermeture à clé.
Key Locking.




Interior cajón ranurado.
Intérieur tiroir rainuré.
Interior slotted drawer.



Sistema antivuelco.
Système anti-renversement.
Anti-roll system.



Panel perforado.
Panneau perforé.
Perforated panel.



Panel porta cubetas.
Panneau pour bacs à bec.
Tray-holder panel.

- [ES]**
 - Carros de trabajo y de taller.
 - Varias opciones de almacenaje, según necesidad.
 - Opción porta conos (ISO, CAPTO, VDI y HSK).
 - Ruedas de goma Ø75 - 100 mm (según modelo).
 - Carga máxima: 100 kg (excepto serie 134 >240 Kg).
 - Panel perforado: chapa 1,5 mm.
 - Panel porta cubetas: chapa 1,2 mm.
 - Armazón: chapa 1 mm.
 - Asa en cada lateral para facilitar el transporte.
 - Color estándar azul martelé posibilidad colores en opción.
- [FR]**
 - Desserte de travail et servante d'atelier.
 - Plusieurs options de rangement selon besoin.
 - Option porte-cônes (ISO, CAPTO, VDI et HSK).
 - Roues en caoutchouc Ø75 - 100 mm (selon le modèle).
 - Charge maximale: 100 kg (sauf série 134 > 240 kg).
 - Panneaux perforés: épaisseur 15/10 mm.
 - Panneau bacs à bec: épaisseur 12/10 mm.
 - Châssis: Tôle 15/10 mm.
 - Double poignée laterale pour faciliter le transport.
 - Couleur standard bleu martelé possibilité teintes en option.
- [EN]**
 - Workshop trolleys with trays for storage.
 - Several storage options according to need.
 - Optional tool-holders (ISO, CAPTO, VDI and HSK).
 - Perforated panels: 1,5 mm metal sheet.
 - Tray-holder panels: 1,2 metal sheet.
 - Frame: 1 mm metal sheet.
 - Rubber wheels, Ø75 - 100 mm (depending on model).
 - Maximum load: 100kg (except serie 134 > 240kg).
 - Handle feach for easy transport.
 - Standard colour hammered blue possibility optional colours.

SERIE 139

Asa para una manipulación fácil.
Poignée pour une manipulation facile.
Handle for easy handling.

Estructura desmontable.
Structure amovible.
Removable structure.

e 2 mm



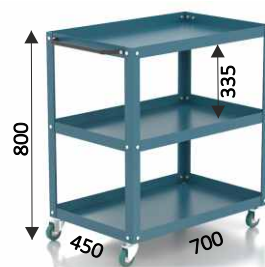
Bandejas fijas.
Plateaux fixes.
Fixed shelves.

e 1 mm

Carro con bandejas estándar.
Desserte avec plateaux standard.
Trolley with standard trays.

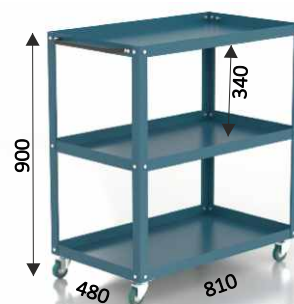
SERIE 139 1

KG 14,5 Kg
470 x 145 x 715 mm
Ø 75 mm
H 100 mm



SERIE 139 2

KG 18,5 Kg
490 x 145 x 815 mm
Ø 75 mm
H 100 mm



100 KG Carga total repartida
Charge totale répartie
Distributed total load

Montaje con tornillos, incluidos.
Assemblage avec vis, inclus.
Assembly with screws, included.

SERIE 140

Disponibile con cajón bidireccional.
Possibilité avec tiroir bidirectionnel.
Be able with bidirectional drawer.

Doble asa.
Double poignée
Double handle.



Bandejas fijas.
Plateaux fixes.
Fixed shelves.

e 0,8 mm

Estructura soldada y esquinas redondeadas.
Structure soudée et angles arrondies.
Welded structure and rounded edges.

e 3 mm

Carro de trabajo con bandejas y cajón opcional.
Desserte de travail avec plateaux et tiroir optionnel.
Workshop trolley with trays and optional drawer.

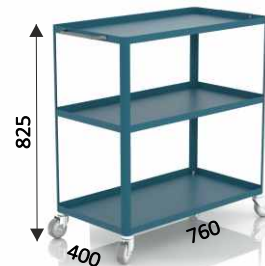
SERIE 140 1

KG 13,8 Kg
660 x 380 x 850 mm
Ø 75 mm
H 100 mm



SERIE 140 2

KG 16,55 Kg
800 x 440 x 840 mm
Ø 75 mm
H 100 mm



SERIE 140 3

KG 16,5 Kg
800 x 440 x 840 mm
Ø 75 mm
H 100 mm
i cajón bidireccional
tiroir bidirectionnel
bidirectional drawer

100 KG Carga total repartida
Charge totale répartie
Distributed total load

SERIE 146

Carro con bandejas y soporte porta rollo.
Desserte avec plateaux et support de rouleur.
Workshop trolley with trays and roll holder accessory.



Bandejas fijas.
Plateaux fixes.
Fixed shelves.

e 0,6 mm

Estructura soldada y esquinas redondeadas.
Structure soudée et angles arrondies.
Welded structure and rounded edges.

e 3 mm

SERIE 146 1

KG 21,54 Kg
805 x 430 x 1020 mm
Ø 75 mm
H 100 mm




SERIE 146 2

KG 29,29 Kg
805 x 430 x 1020 mm
Ø 75 mm
H 100 mm



SERIE 108 7

KG 20.2 L



100 KG Carga total repartida
Charge totale répartie
Distributed total load

SERIE 134


www

Carro de alta resistencia con bandejas o portaconos ISO/HSK/VDI/CAPTO.
Desserte haute résistance avec plateaux ou porte-cônes HSK/ISO/VDI/CAPTO.
Heavy duty workshop trolley with trays or tool-holders (ISO/HSK/VDI/CAPTO).




1
Bandejas portaconos.
Plateau porte-cônes.
Tool-holder trays.

e 2 mm



2
Estructura soldada.
Structure soudée.
Welded structure.

e 3 mm



3
Goma sintética estriada.
Coutchouc synthétique strié.
Synthetic rubber striated.

e 3 mm




4
Ruedas de goma.
Roues en coutchouc.
Rubber wheels.

KG Ø100mm

SERIE **134**

Accesorios
Accessoires
Accessories

SERIE 134 BC
bandeja - cajón
plateau - tiroir
tray - drawer



i Graduables cada 45 mm.
Réglables chaque 45 mm.
Adjustable every 45 mm.

BANDEJAS PORTACONOS
PLATEAU PORTE-CÔNES
TOOL-HOLDER TRAYS



PORTACONOS ISO 40/50 PORTE-CÔNES - TOOL-HOLDER VDI 40



SERIE **134 1**

KG 32,4 Kg



SERIE **134 2**

KG 35 Kg



SERIE **134 BG**

KG 6,2 Kg



SERIE **134 BC**

KG 8,7 Kg



SERIE **134 ISO 40**

KG 32,4 Kg
40x ISO 40
134 BG
134 B ISO 40




SERIE **134 ISO 50**

KG 32,4 Kg
30x ISO 50
134 BG
134 B ISO 50




SERIE **134 B ISO 40**

KG 4,6 Kg
24x ISO 40



SERIE **134 B ISO 50**

KG 4,2 Kg
18x ISO 50



SERIE **134 HSK 50**

KG 32,4 Kg
40x HSK 50
134 BG
134 BHSK 50




SERIE **134 HSK 63**

KG 32,4 Kg
40x HSK 63
134 BG
134 BHSK 63



SERIE **134 BHSK 50**

KG 4,2 Kg
24x HSK 50



SERIE **134 BHSK 63**

KG 4,2 Kg
24x HSK 63



SERIE **134 HSK 80**

KG 32,4 Kg
30x HSK 80
134 BG
134 BHSK 80



SERIE **134 HSK 100**

KG 32,4 Kg
30x HSK 100
134 BG
134 BHSK 100



SERIE **134 BHSK 80**

KG 4,2 Kg
24x HSK 80



SERIE **134 BHSK 100**

KG 4,2 Kg
18x HSK 100



SERIE 114

SERIE 114 1

 23,94 Kg



Soportes soldados.
Supports soudées.
Supports welded.

Incluye cajón y bandeja fija.
Tiroir et plateau fixe inclus.
Included drawer and fixed tray.

Capacidad 118 herramientas.
Capacité 118 outils.
Capacity 118 tools.



SERIE 114 2

 25,42 Kg



Incluye cajón y bandeja fija.
Tiroir et plateau fixe inclus.
Included drawer and fixed tray.

2 bandejas graduables y 1 fija.
2 plateaux réglables et 1 fixe.
2 regulables trays and 1 fixed.



SERIE 114 P

 19 Kg




Soportes soldados.
Supports soudées.
Supports welded.

Incluye cajón y bandeja fija.
Tiroir et plateau fixe inclus.
Included drawer and fixed tray.

Capacidad 118 herramientas.
Capacité 118 outils.
Capacity 118 tools.

Panel perforado en fondo y laterales.
Panneau perforé en postérieur et latéraux.
Perforated panel in front and besides.



SERIE 114 C

 21 Kg



Soportes soldados.
Supports soudées.
Supports welded.

Incluye cajón y bandeja fija.
Tiroir et plateau fixe inclus.
Included drawer and fixed tray.

Cubetas: 10u. V-BULL 1 - 15u. V-BULL 2.
Bacs à bec: 10u. V-BULL 1 - 15u. V-BULL 2.
Trays: 10u. V-BULL 1 - 15u. V-BULL 2.




SERIE 114 M

Componentes
Composants
Components

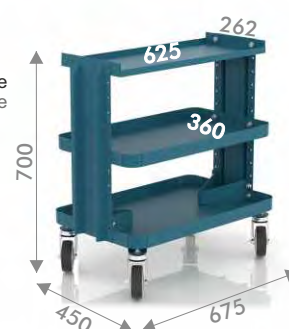
CARRO CHARIOT / TROLLEY

SERIE 114 M 01

 25,54 Kg

 2 mm

1x 134 BG
bandeja graduable
plateau réglable
adjustable tray




Ruedas de goma giratorias
Roues en caoutchouc pivotant
Rotating rubber wheels




ARMARIO ARMOIRE / CABINET

SERIE 114 1

 23,94 Kg

 1 mm




SERIE CE P 1

Cierre electrónico
Verrou électronique
Electronic locking



Opción
Option
Option

SERIE CE P 1
SERIE CE P 1 LL
SERIE CE P 1 TM
SERIE CE P 1 TU



SERIE 114 M

 49,48 Kg

114 M 01
114 1

SERIE 128

Carro de alta resistencia para trabajos de exteriores.
Chariot haute résistance pour les travaux en extérieurs.
Heavy duty workshop trolley for outdoor work.



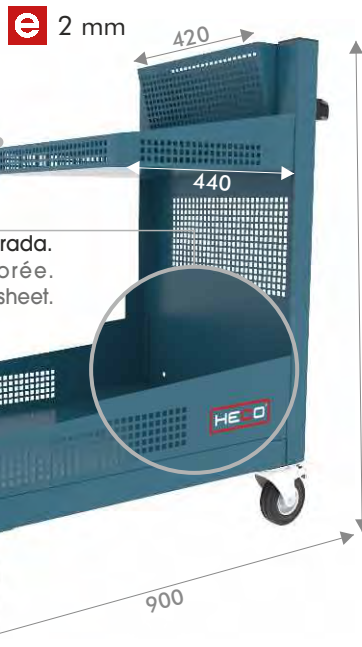
SERIE 128

46 Kg

Asa y tapas.
Poignée et couvercles.
Handle and lids.



Bandejas y trasera.
Plateaux et arrière.
Shelves and back.



Logo y chapa perforada.
Logo et tôle perforée.
Logo and perforated sheet.

Estructura y ruedas.
Châssis et roues.
Frame and wheels.

1,5 mm
 Ø125

SERIE 128 pack 1

54 Kg

1x SERIE 138 4 SA



SERIE 128 pack 2

59 Kg

1x SERIE 138 4 SA
1x SERIE 102 7



Consultar plazo de entrega.
Consulter le délai de livraison.
Check delivery time.

El candado para el arcón no se suministra.
La serrure du coffre n'est pas fournie.
The lock for the chest is not supplied.

SERIE 116

Cierre con persiana y cajones con guías ranuradas cada 14 mm.
Fermeture a rideau et tiroirs avec glissières rainurées chaque 14 mm.
Shutter closure and drawers with grooved slides every 14 mm.



SERIE 116 1


34,7 Kg

Incluye 2 cajones.
2 Tiroirs inclus.
Included 2 drawers.
SERIE 116 2 01
División cajón
Séparation tiroir
Division drawer

Cada cajón incluye dos divisiones.
Chaque tiroir inclus deux séparations.
Each drawer included two divisions.

15 KG

240 KG



Cierre a la izquierda.
Verrouillage à gauche.
Left-hand locking.

1 mm

SERIE 116 3

42,3 Kg

Incluye 4 cajones.
2 Tiroirs inclus.
Included 2 drawers.
SERIE 116 2 01
División cajón
Séparation tiroir
Division drawer



Ruedas de goma
Roues en caoutchouc
Rubber wheels

Ø 100 mm
H 135 mm

Cierre centralizado con llave (bloqueo persiana).
Verrouillage centralisé avec clé (verrouillage rideau).
Central locking with key (shutter blocking).

SERIE 117

www

Carro con cajones de diferentes composiciones.
Servante avec tiroirs de différentes compositions.
Trolley with drawers of different compositions.



Cada cajón incluye tres divisiones.
Chaque tiroir inclus trois séparations.
Each drawer included three divisions.

GS 15 KG

915

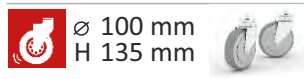
330

513

Cierre a la derecha.
Verrouillage à droite.
Right-hand locking.

e 1 mm

Ruedas de goma
Roues en caoutchouc
Rubber wheels



SERIE 117 0

49,8 Kg
Incluye 4 cajones. 2 Tiroirs inclus. Included 2 drawers.
Divisiones cajones. Séparations tiroirs. Divisions drawers
2x 117 S15 C55
1x 117 S15 C110
1x 117 S15 C440
SERIE 117 001
SERIE 117 002

SERIE 117 1

49,8 Kg
Incluye 5 cajones. 5 Tiroirs inclus. Included 5 drawers.
Divisiones cajones. Séparations tiroirs. Divisions drawers
2x 117 S15 C55
1x 117 S15 C110
2x 117 S15 C220
SERIE 117 001
SERIE 117 002
SERIE 117 003

SERIE 117 2

51 Kg
Incluye 6 cajones. 6 Tiroirs inclus. Included 6 drawers.
Divisiones cajones. Séparations tiroirs. Divisions drawers
2x 117 S15 C55
3x 117 S15 C110
1x 117 S15 C220
SERIE 117 001
SERIE 117 002
SERIE 117 003

SERIE 117 3

53,3 Kg
Incluye 8 cajones. 8 Tiroirs inclus. Included 8 drawers.
Divisiones cajones. Séparations tiroirs. Divisions drawers
4x 117 S15 C55
4x 117 S15 C110
SERIE 117 001
SERIE 117 002

SERIE M 7

www

Carro para taller de alta resistencia.
Servante d'atelier de haute résistance.
Heavy duty workshop trolley.

SERIE 122 M 7

170 Kg
3u. SERIE 122 S100 C75
2u. SERIE 122 S100 C100
1u. SERIE 122 S100 C125
1u. SERIE 122 S100 C150



Encimera.
Plan de travail.
Worktop.

Cajones.
Tiroirs.
Drawers.

GS 100 KG

SERIE 135 M 7

137,5 Kg
3u. SERIE 135 S100 C75
2u. SERIE 135 S100 C100
1u. SERIE 135 S100 C125
1u. SERIE 135 S100 C150


SERIE 122 2 M 01
Portaesprais.
Porte-sprays.
Sprays-holder.



SERIE 122 M BG
Bandeja graduable.
Plateau réglable.
Adjustable tray.



SERIE 122 2 M 02
Portadocumentos.
Porte-documents.
Document-holder.



Ruedas.
Roues.
Wheels.
Ø 150 mm
H 188 mm

Cierre centralizado con llave (1 sola llave) y superficie superior antideslizante. Pirelli 14mm.
Verrouillage centralisé avec clé (une unique clé) et Surface supérieure antidérapante. Pirelli 14mm.
Central locking with only one key and Non-slip top surface. Pirelli 14mm.

Composición estándar con 7 cajones.
Composition standard avec 7 tiroirs.
Standard composition with 7 drawers.

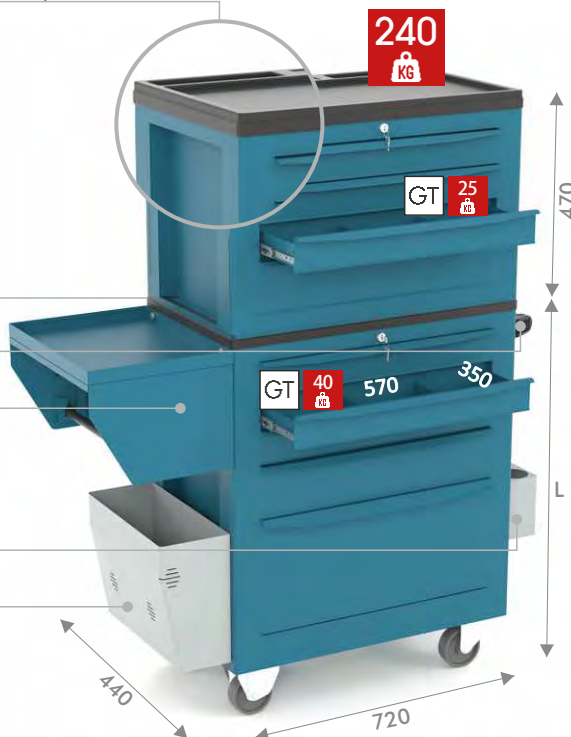
SERIE 148

Carro de trabajo robusto, multicajones con accesorios opcionales.
 Servante d'atelier robuste, multi tiroirs et accessoires optionnels.
 Robust workshop trolley, multi-drawers and optional accessories.



Encimera ABS.
 Plan de travail ABS.
 Worktop ABS.

Sistema antivuelco.
 Système anti-renversement.
 Anti-roll system.



SERIE 148 C 3

34 Kg
 3u. SERIE 148 T25 C116



SERIE 148 C 4

38 Kg
 3u. SERIE 148 T25 C76
 1u. SERIE 148 T25 C116



SERIE 149 0 04

A s a
 Poignée
 Handle
 1 Kg

SERIE 149 0 01

Portarollos
 Porte-rouleau
 Roll-holder
 3,5 Kg

SERIE 149 0 03

Portasprays
 Porte-sprays
 Spray-holder
 1,2 Kg

SERIE 149 0 02

Papelera
 Poubelle
 Garbage
 2 Kg

SERIE 148 5

56 Kg L 900 mm
 3u. SERIE 148 T40 C76
 1u. SERIE 148 T40 C116
 1u. SERIE 148 T40 C270



SERIE 148 6

58 Kg L 900 mm
 3u. SERIE 148 T40 C76
 2u. SERIE 148 T40 C116
 1u. SERIE 148 T40 C146



SERIE 148 7

62 Kg L 915 mm
 5u. SERIE 148 T40 C76
 1u. SERIE 148 T40 C110
 1u. SERIE 148 T40 C116



SERIE 148 8

66 Kg L 1000 mm
 6u. SERIE 148 T40 C76
 2u. SERIE 148 T40 C116



SERIE 148 9

70 Kg L 1000 mm
 9u. SERIE 148 T40 C76



SERIE 148 8 800

70 Kg L 1000 mm
 6u. SERIE 148 T40 C76
 2u. SERIE 148 T40 C116



SERIE 149

www

Carro de trabajo con cajones y bandejas. Varios accesorios disponibles.
Servante d'atelier avec tiroirs et plateaux. Plusieurs accessoires disponibles.
Workshop trolley with drawers and trays. Several accessories available.

SERIE 149 1

50 Kg

3u. SERIE 149 T15 C55
1u. SERIE 149 T15 C75

Encimera ABS.
Plan de travail ABS.
Worktop ABS.

Cada cajón ambi extraible incluye dos divisiones.
Chaque tiroir amovible inclus deux séparations.
Each detachable drawer included two divisions.

0,8 mm

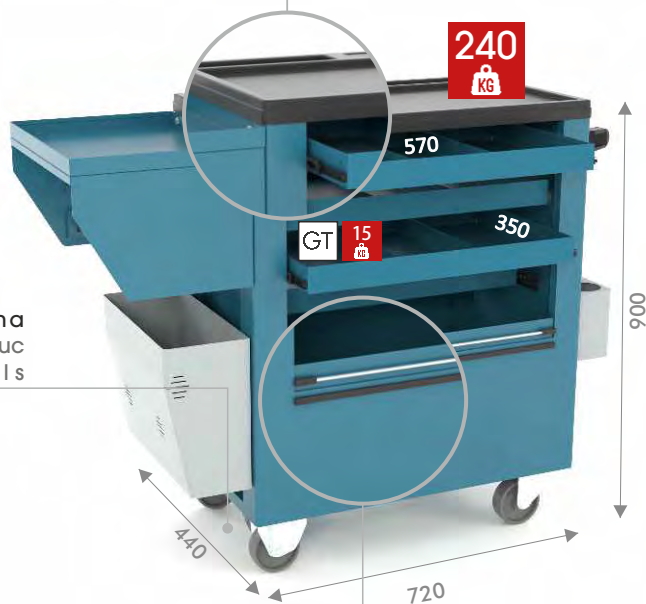
Ruedas de goma
Roues en caoutchouc
Rubber wheels

Ø 100 mm
H 135 mm



Cierre centralizado con llave. Bloqueo persiana.
Verrouillage centralisé avec clé. Verrouillage rideau.
Central locking with key. Shutter blocking.

1 mm



Accesorios opcionales
Accessoires optionnels
Optional accessories

SERIE 149 0 01

Portarollos
Porte-rouleau
Roll-holder

6 Kg

460 x 340 x 300 mm



SERIE 149 0 02

Papelera
Poubelle
Garbage can

2 Kg

420 x 200 x 330 mm




SERIE 149 0 03

Portasprays
Porte-sprays
Spray-holder

1,2 Kg

420 x 100 x 160 mm



SERIE 149 0 04

Asa
Poignée
Handle

1 Kg

400 x 70 x 50 mm



SERIE M

www

Carro de trabajo con cajones. Sistema antivuelco.
Servante d'atelier avec tiroirs. Système anti-renversement.
Workshop trolley with drawers. Anti-Roll system.

Cierre centralizado.
Fermeture centralisée.
Centralized closing.


1 mm

Goma sintética estriada.
Coutchouc synthétique strié.
Synthetic rubber striated.

1000 KG

Ruedas de nylon de Ø100 mm.
Roues en nylon Ø100 mm.
Nylon wheels Ø100 mm.

2 mm



Cajones según serie.
Tiroirs selon série.
Drawers according at series.

GS 100

Guías Simples (apertura 90%)
Glissières Simples (ouverture 90%)
Simple Slides (90% opening)

No incluyen divisiones.
N'inclus pas les séparations.
Divisions for drawer no included.

SERIE 115 1 M

112 Kg

2u. SERIE 115 S100 C75
2u. SERIE 115 S100 C100
1u. SERIE 115 S100 C250

L 714 mm A 707 mm H 870 mm

SERIE 119 1 M

132 Kg

2u. SERIE 119 S100 C75
2u. SERIE 119 S100 C100
1u. SERIE 119 S100 C250

L 1020 mm A 707 mm H 870 mm

SERIE 135 0 M

63 Kg

1u. SERIE 135 S100 C75
1u. SERIE 135 S100 C100
1u. SERIE 135 S100 C150
1u. SERIE 135 S100 C200

L 515 mm A 600 mm H 795 mm

SERIE 135 1 M

75 Kg

2u. SERIE 135 S100 C75
2u. SERIE 135 S100 C100
1u. SERIE 135 S100 C250

L 515 mm A 600 mm H 870 mm


SERIE 151

-  RAL 7016
-  RAL 3020

Carro de trabajo con cajones diferentes modelos a escoger según las necesidades.
 Servante d'atelier avec tiroirs différents modèles à choisir en fonction des besoins.
 Workshop trolley with drawers different versions to be chosen according to the needs.



Panel porta cubetas.
 Panneau por bacs à bec.
 Tray supports panel.

 1,2 mm

Cierre centralizado con llave.
 Verrouillage central avec clé.
 Central locking with key.

 1 mm

Asa en ambos lados.
 Poignée de chaque côté.
 Handle on both sides.

Ruedas.
 Roues.
 Wheels.



Puerta y panel perforado.
 Porte et panneau perforé.
 Door and perforated panel.

 0,6 mm


 200

 160

450

C75
 C150




Cajones sin divisiones.
 Tiroirs sans les séparations.
 Drawers without divisions.

 0,8 mm

  25




Goma sintética estriada.
 Coutchouc synthétique strié.
 Synthetic rubber striated.

SERIE 151 1

-  55,70 Kg
-  0,73 m²
-  0,056 m³ - 56 l






SERIE 151 2

-  59 Kg
-  0,65 m²
-  0,045 m³ - 45 l






SERIE 151 3

-  55,30 Kg
-  0,77 m²
-  0,060 m³ - 60 l






SERIE 151 4

-  58,93 Kg
-  1,07 m²
-  0,099 m³ - 99 l






SERIE 151 5

-  43,97 Kg
-  1,07 m²
-  0,099 m³ - 99 l






SERIE 151 6

-  50,36 Kg
-  1,4 m²
-  0,131 m³ - 131 l






SERIE 151 7

-  42,41 Kg
-  0,92 m²
-  0,077 m³ - 77 l



SERIE 151 8

-  24,68 Kg
-  0,36 m²
-  0,0314 m³ - 31,4 l



SERIE 145 10 R

WWW

Panel perforado doble cara con ruedas.
Panneau perforé double face avec roues.
Double-side perforated panel with wheels.

240
KG

SERIE 145 10 R


33 Kg

Ruedas de goma.
Roues en caoutchouc.
Rubber wheels.



Con asas a ambos lados de plástico.
Avec poignées des deux côtés en plastique.
With plastic handles on both sides.

Montaje con tornillos (se entrega desmontado).
Montage avec vis (livraison démonté).
Screw assembly (supplied disassembled).



Panel perforado.
Panneau perforé.
Perforated panel.

SERIE 141 0 1 Pg. 93
Accesorios opcionales.
Accessoires optionnels.
Optional accessories.

SERIE V-CONT


WWW

Panel portacubetas doble cara con ruedas.
Panneau porte bacs a bec double face avec roues.
Double-side tray-holder panel with wheels.

400
KG

SERIE V-CONT 50 H


39,7 Kg



SERIE V-CONT 50 H 1

65,7 Kg


16u. V-BULL 1
32u. V-BULL 2
36u. V-BULL 3



SERIE V-CONT 50 H 2

62,7 Kg

32u. V-BULL 1
16u. V-BULL 2
36u. V-BULL 3



SERIE V-CONT 50 H 3

71,10 Kg


42u. V-BULL 2
36u. V-BULL 3



SERIE V-CONT 45 H

39,7 Kg


Panel porta cubetas.
Panneau pour bacs à bec.
Tray-holder panel.



SERIE V-CONT 45 H 1

71,5 Kg

384u. V-BULL 1



SERIE V-CONT 45 H 2

75,2 Kg


192u. V-BULL



SERIE V-CONT 45 H 3

78 Kg

108u. V-BULL 3





SERIE V-CONT 45 H 4


75 Kg

128u. V-BULL 1
64u. V-BULL 2
36u. V-BULL 3

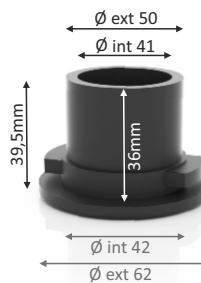


PORTA-CONOS PORTE-CÔNES TOOL SUPPORT

HSK 100

HSK 80

HSK 63

HSK 50

ISO 40

ISO 50

VDI 40

CAPTO 8


ACCESORIOS ACCESSOIRES ACCESSORIES

149 0 01


Portarollos
Porte-rouleau
Roll-holder

6 Kg
 460 x 340 x 300 mm


149 0 02


Papelera
Poubelle
Garbage con

2 Kg
 420 x 200 x 330 mm


149 0 03

Portasprays
Porte-sprays
Spray-holder

1,2 Kg
 420 x 100 x 160 mm


149 0 04

A s a
Poignée
Handle

1 Kg
 400 x 70 x 50 mm



CUBETAS BACS A BEC TRAYS

V-BULL 1

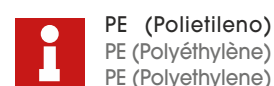
2,3 Kg
 50 u
 0,4 L


V-BULL 2

5,3 Kg
 48 u
 1,2 L


V-BULL 3

8,6 Kg
 38 u
 3,5 L



SOPORTES SUPPORTS



Soportes para fijar en paneles perforados.
Supports pour fixation en panneaux perforés.
Supports for attaching to perforated panels.

141 0 01

- Gancho
- Crochet
- Hook

5u. 10



141 0 02

- Gancho
- Crochet
- Hook

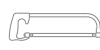
5u. 10



141 0 03

- Gancho
- Crochet
- Hook

5u. 10



141 0 04

- Gancho
- Crochet
- Hook

5u. 10



141 0 05

- Gancho
- Crochet
- Hook


5u. 10



141 0 06

- Gancho
- Crochet
- Hook

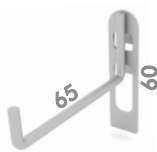
5u. 10



141 0 07

- Gancho
- Crochet
- Hook

5u. 10



141 0 08

- Gancho
- Crochet
- Hook


5u. 10



141 0 09

- Bandeja
- Plateau
- Tray


1u.



141 0 10

- Llaves vaso
- Clés douille
- Socket wrenches

1u.



141 0 11

- Cubeta con soporte
- Casier avec support
- Bucket with support

1u.



141 0 12

- 6 destornilladores
- 6 tournevis
- 6 screwdrivers

1u.



141 0 13

- Bandeja
- Plateau
- Tray

1u.



141 0 14

- Alicates
- Pinces
- Pliers

1u.



141 0 15

- Tenazas
- Tenailles
- Tong

1u.



141 0 16

- Tenazas apertura múltiple
- Pinces multiprises
- Multi-opening tongs

1u.



141 0 17

- 12 llaves allen
- 12 clés mâle.
- 12 Allen keys

1u.



141 0 18

- 12 llaves tubo
- 12 clés tube
- 12 pipe wrenches

1u.



141 0 19

- 10 llaves acodadas
- 10 clés à fourches
- 10 angled keys

1u.



141 0 20

- 12 llaves fijas
- 12 clés à fouches
- 12 fixed keys

1u.



141 0 21

- Blíster con 1 unidad
- Blister à 1 unité.
- 1 unit blister.

1u.



141 0 22

- Blíster con 1 unidad
- Blister à 1 unité.
- 1 unit blister.

1u.



141 0 23

- Blíster con 1 unidad
- Blister à 1 unité.
- 1 unit blister.

1u.



141 0 24

- Llaves bujías
- Clés à bougie
- Spark plug keys

1u.



141 0 25

- Maza o martillo
- Massette ou marteau
- Hammer or mallet


2u.




141 0 26

- Cubeta con soporte
- Casier avec support
- Bucket with support

1u.





accesorios
accessoires
accessories


CAJONES
TIROIRS
DRAWERS



SERIE 132



SERIE 113



SERIE 129



SERIE 133



SERIE 153

RUEDAS
ROUES
WHEELS



Recubrimiento poliuretano.
Recouvrement polyuréthane.
Polyuretane covering.



Ruedas de goma.
Roues en caoutchouc.
Rubber wheels.

PIES
PIEDS
STANDS



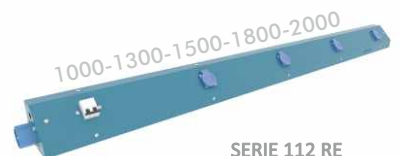
Base redonda regulable en altura.
Base ronde réglable en hauteur.
Height-adjustable round base.



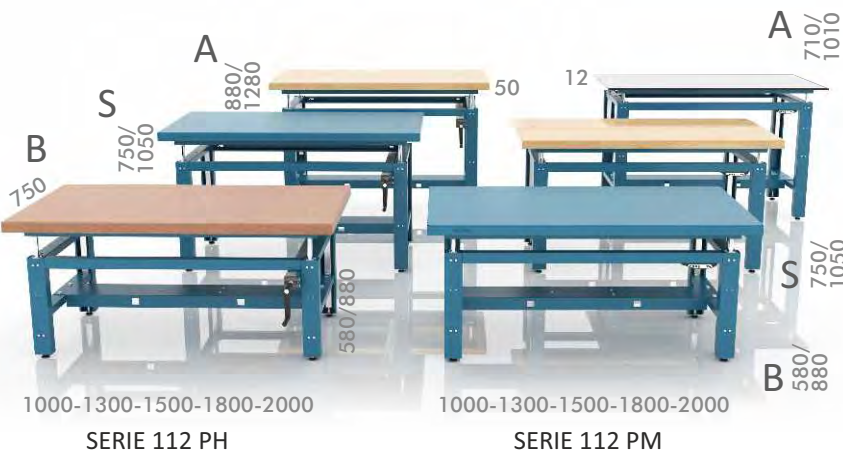
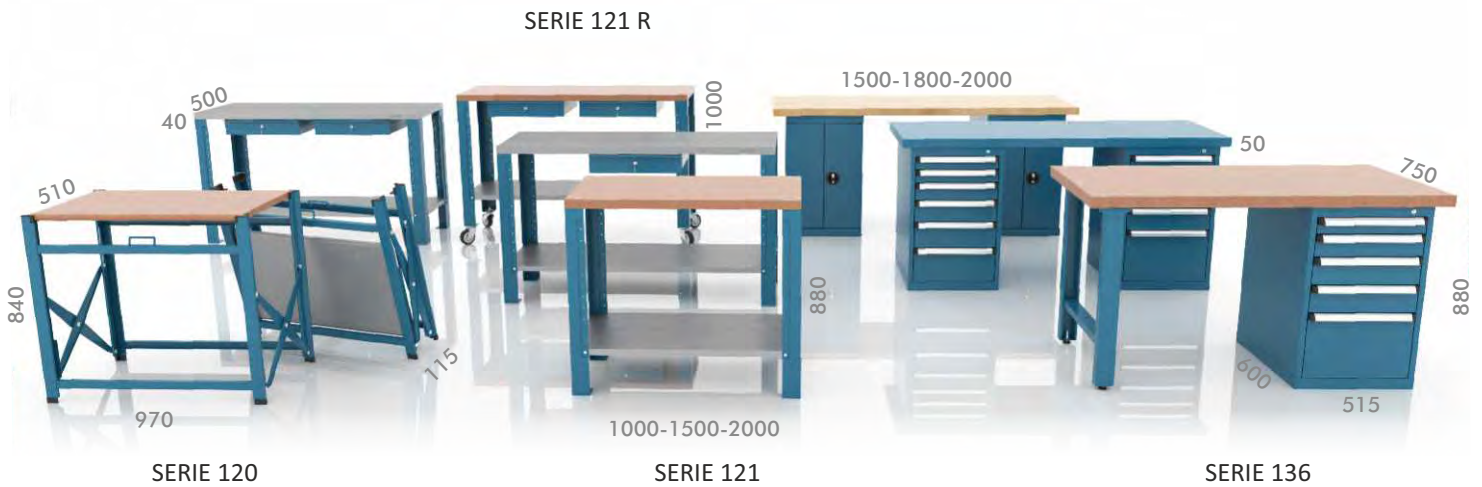
SERIE 112 SL



SERIE 112 PE



SERIE 112 RE



- [ES]**
- Bancos de trabajo ergonómicos y confortables.
 - Disponibles con/sin ruedas.
 - Disponibles con/sin patas graduables (en altura).
 - Preparados para la fijación de 1 a 3 cajones (según modelo).
 - Encimeras disponibles:
Chapa galvanizada/chapa pintada.
Madera de castaño/tablero de DM.
 - Color estándar azul martelé posibilidad colores en opción.

- [FR]**
- Établis ergonomique et confortable.
 - Disponibles avec/sans roues.
 - Disponibles avec/sans pieds réglables (en hauteur).
 - Préparé pour le montage de 1 à 3 tiroirs (selon modèle).
 - Plan de travail disponibles: galvanisée / peint / châtaigner / MDF .
 - Couleur standard bleu martelé possibilité teintes en option.

- [EN]**
- Ergonomic and comfortable workbenches.
 - Available with /without wheels.
 - Available with/without adjustable legs (height).
 - Prepared to add 1 to 3 drawers (according to model).
 - Available worktops: galvanized/painted metal sheet/chestnut wood/MDF board.
 - Standard colour hammered blue possibility optional colours.

información
information
information



SERIES 111 - 112 - 118 - 136 - 150
Admiten cargas de 1000Kg.
Des charges de 1000Kg sont autorisées.
Loads of 1000Kg are allowed.




SERIES 112 PH-PM - 142 SERIES 120 137
Admiten cargas de 600Kg-300Kg.
Des charges de 600Kg - 300Kg sont autorisées.
Loads of 600Kg-300Kg are allowed.




SERIES 121 SERIES 121 R
Admiten cargas de 200Kg-180Kg.
Des charges de 200Kg - 180Kg sont autorisées.
Loads of 200Kg-180Kg are allowed.



Posibles encimeras / Plan de travail possibles / Possible worktops



e 40 - 50 mm



e 30 - 40 - 50 mm



e 30 - 40 - 50 mm



e 12 mm


SERIE 111

L 1000-1500-2000 Encimera en chapa (2mm) o DM.
Plan de travail en tôle (2mm) ou MDF.
Metal (2mm) or MDF worktop.

Banco de trabajo modular.
Établis modulaire.
Modular workbench.

www

e 40 mm



Base redonda regulable en altura.
Base ronde réglable en hauteur.
Height-adjustable round base.
M12mm

Cierre centralizado.
Fermeture centralisée.
Centralized closing.
e 1,5 mm

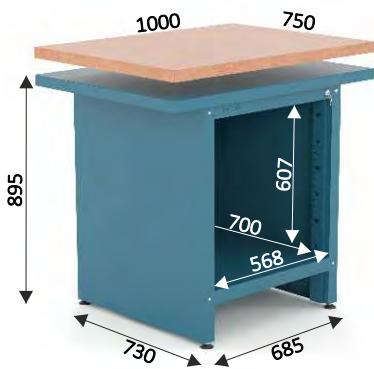
Los cajones incluyen una división.
Les tiroirs inclus une division.
Drawers include one division.
acero galvanizado
tôle galvanisée
galvanized sheet

SERIE 111 10

KG 100 Kg **D**

SERIE 111 10 C

KG 95 Kg **C**



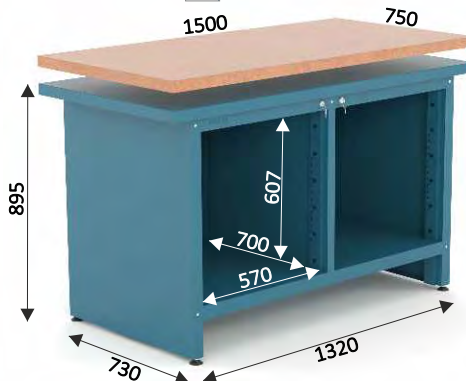
KG 750 x 750 x 1140 mm

SERIE 111 15

KG 109 Kg **D**

SERIE 111 15 C

KG 102 Kg **C**



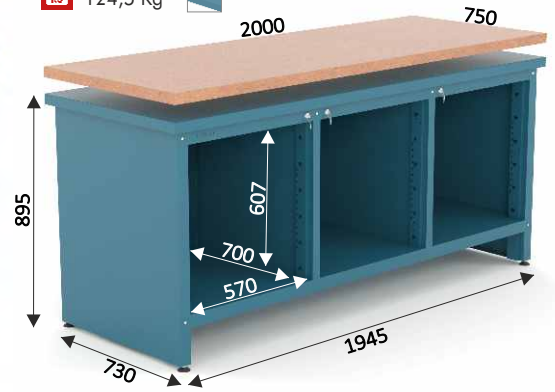
KG 750 x 750 x 1640 mm

SERIE 111 20

KG 133,5 Kg **D**

SERIE 111 20 C

KG 124,5 Kg **C**




KG 2000 x 800 x 1010 mm

Accesorios opcionales
Accessoires optionnels
Optional accessories

SERIE 111 C 100
SERIE 111 D 100

KG 7,5 Kg
e 1mm



SERIE 111 C 200
SERIE 111 D 200

KG 9 Kg
e 1mm




SERIE 111 PE

KG 12 Kg



SERIE 111 BGI

KG 3 Kg
e 1mm



SERIE 111 BGCD

KG 4 Kg
e 1mm



SERIE 111 PG

KG 4,4 Kg
e 0,6mm



SERIE 111 PM

KG 3,6 Kg
e 0,6mm



SERIE 111 PP

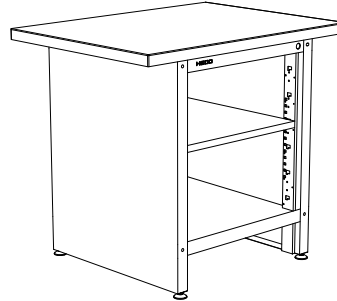
KG 3,1 Kg
e 0,6mm



SERIE **111**

Gama de producto
Gamme de produits
Product range

L 1000



SERIE **111 10 01**

 104 Kg

SERIE **111 10 01 C**

 99 Kg

1u. SERIE 111 BG



SERIE **111 10 02**

 145 Kg

SERIE **111 10 02 C**

 140 Kg

6u. SERIE 111 C 100



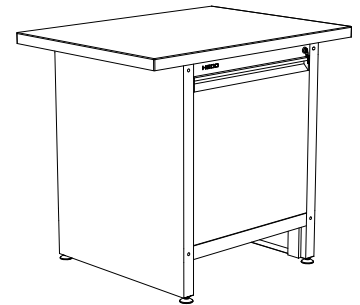
SERIE **111 10 03**

 127 Kg

SERIE **111 10 03 C**

 122 Kg

3u. SERIE 111 C 200



SERIE **111 10 04**

 104 Kg

SERIE **111 10 04 C**

 99 Kg

1u. SERIE 111 PG 1

SERIE 111 BG I



SERIE **111 10 05**

 112 Kg

SERIE **111 10 05 C**

 107Kg

1u. SERIE 111 C 200
1u. SERIE 111 PP I

SERIE 111 BG I



SERIE **111 10 06**

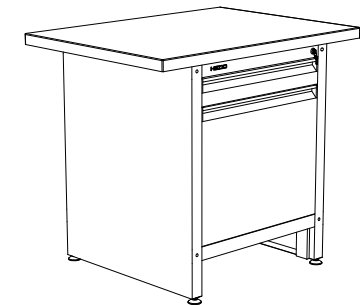
 118 Kg

SERIE **111 10 06 C**

 113 Kg

2u. SERIE 111 C 100
1u. SERIE 111 PP I

SERIE 111 BG I



SERIE **111 10 07**

 111 Kg

SERIE **111 10 07 C**

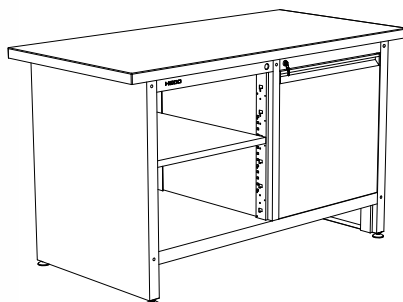
 106 Kg

1u. SERIE 111 C 100
1u. SERIE 111 PM I

SERIE 111 BG I

SERIE 111

 Gama de producto
 Gamme de produits
 Product range

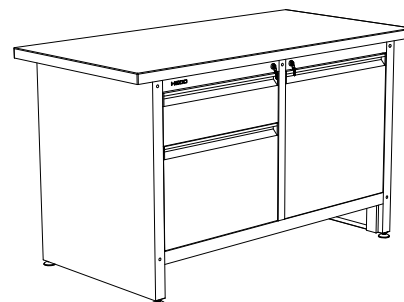
L 1500

SERIE 111 15 01

117 Kg

SERIE 111 15 01 C

110 Kg

 1u. SERIE 111 BG I
 1u. SERIE 111 PG D

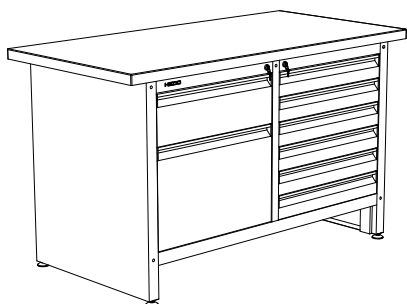
SERIE 111 BGCD

SERIE 111 15 02

125 Kg

SERIE 111 15 02 C

118 Kg

 1u. SERIE 111 C 200
 1u. SERIE 111 PP I
 1u. SERIE 111 PG D

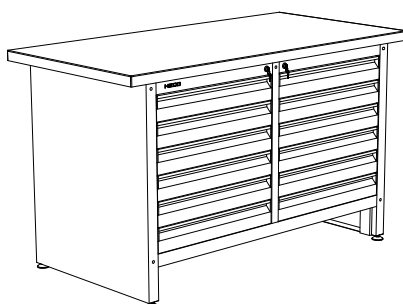
SERIE 111 BGCD

SERIE 111 15 03

166 Kg

SERIE 111 15 03 C

159 Kg

 1u. SERIE 111 C 200
 1u. SERIE 111 PP I
 6u. SERIE 111 C 100

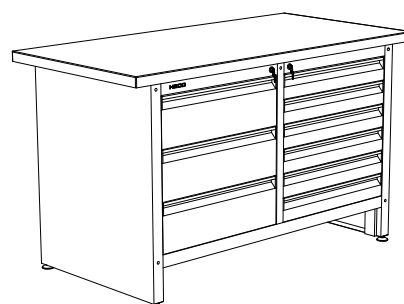
SERIE 111 BGCD

SERIE 111 15 04

199 Kg

SERIE 111 15 04 C

192 Kg

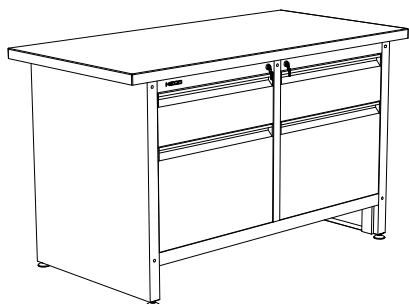
12u. SERIE 111 C 100


SERIE 111 15 05

181 Kg

SERIE 111 15 05 C

174 Kg

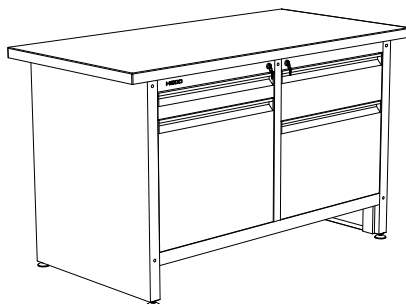
 3u. SERIE 111 C 200
 6u. SERIE 111 C 100

SERIE 111 15 06

130 Kg

SERIE 111 15 06 C

123 Kg

 1u. SERIE 111 C 200
 1u. SERIE 111 PP I
 1u. SERIE 111 C 200
 1u. SERIE 111 PP D

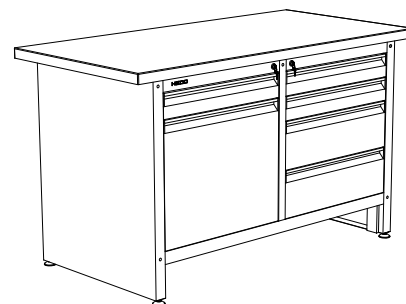
SERIE 111 BGI-BGCD

SERIE 111 15 07

132 Kg

SERIE 111 15 07 C

125 Kg

 1u. SERIE 111 C 100
 1u. SERIE 111 PM I
 1u. SERIE 111 C 200
 1u. SERIE 111 PP D

SERIE 111 BGI-BGCD

SERIE 111 15 08

153 Kg

SERIE 111 15 08 C

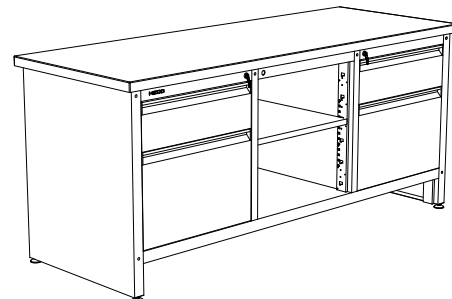
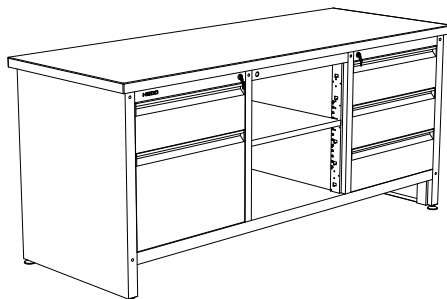
146 Kg

 1u. SERIE 111 C 100
 1u. SERIE 111 PM I
 3u. SERIE 111 C 100
 2u. SERIE 111 C 200

SERIE 111 BGCD

Gama de producto
Gamme de produits
Product range

L 2000



SERIE 111 20 01

  177 Kg

SERIE 111 20 01 C

  168 Kg

1u. SERIE 111 C 200 1u. SERIE 111 BGCD
1u. SERIE 111 PP I 3u. SERIE 111 C 200

SERIE 111 BGI I

SERIE 111 20 02

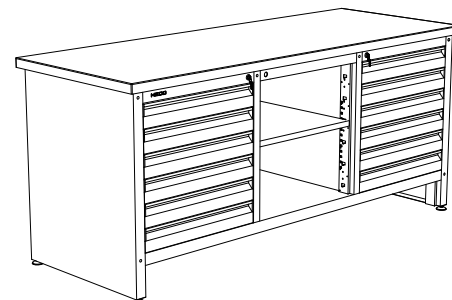
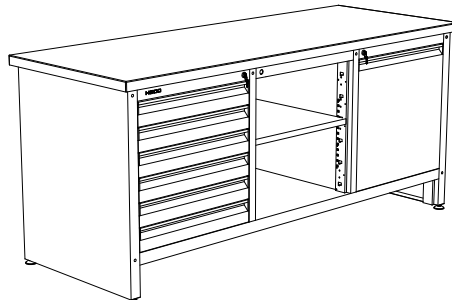
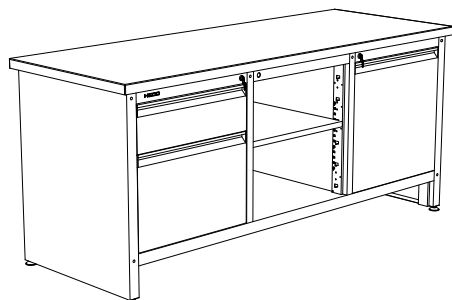
  163 Kg

SERIE 111 20 02 C

  154 Kg

1u. SERIE 111 C 200 1u. SERIE 111 C 200
1u. SERIE 111 PP I 1u. SERIE 111 PP D
1u. SERIE 111 BGCD

SERIE 111 BGI-BGCD



SERIE 111 20 03

  154 Kg

SERIE 111 20 03 C

  145 Kg

1u. SERIE 111 C 200 1u. SERIE 111 BGCD
1u. SERIE 111 PP I 1u. SERIE 111 PG D

SERIE 111 BGI- BGCD

SERIE 111 20 04

  187 Kg

SERIE 111 20 04 C

  178 Kg

6u. SERIE 111 C 100
1u. SERIE 111 BGCD
1u. SERIE 111 PG D

SERIE 111 BGCD

SERIE 111 20 05

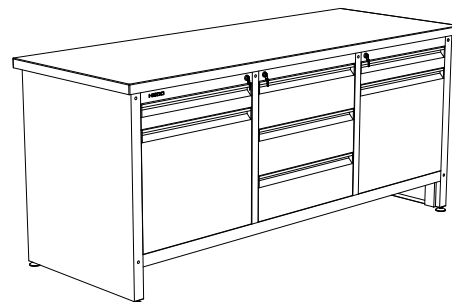
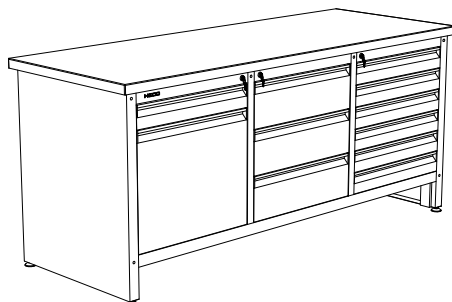
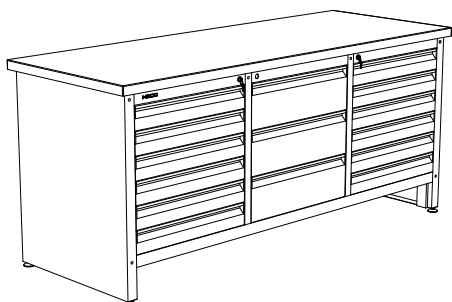
  228 Kg

SERIE 111 20 05 C

  219 Kg

6u. SERIE 111 C 100
1u. SERIE 111 BGCD
6u. SERIE 111 C 100

SERIE 111 BGI-BGCD



SERIE 111 20 06

  251 Kg

SERIE 111 20 06 C

  242 Kg

6u. SERIE 111 C 100
3u. SERIE 111 C 200
6u. SERIE 111 C 100

SERIE 111 20 07

  217 Kg

SERIE 111 20 07 C

  208 Kg

1u. SERIE 111 C 200 3u. SERIE 111 C 200
1u. SERIE 111 PP I 6u. SERIE 111 C 100

SERIE 111 BGI

SERIE 111 20 08

  182 Kg

SERIE 111 20 08 C

  173 Kg

1u. SERIE 111 C 100 1u. SERIE 111 C 100
1u. SERIE 111 PM I 1u. SERIE 111 PM D
3u. SERIE 111 C 200

SERIE 111 BGI-BGCD

SERIE 112

L 1000-1300-1500-1800-2000

Banco de trabajo con patas fijas, graduables o ruedas.
Établis avec pieds fixes, pieds réglables ou roues.
Modular workbench with fixed or adjustable legs, or wheels.

www

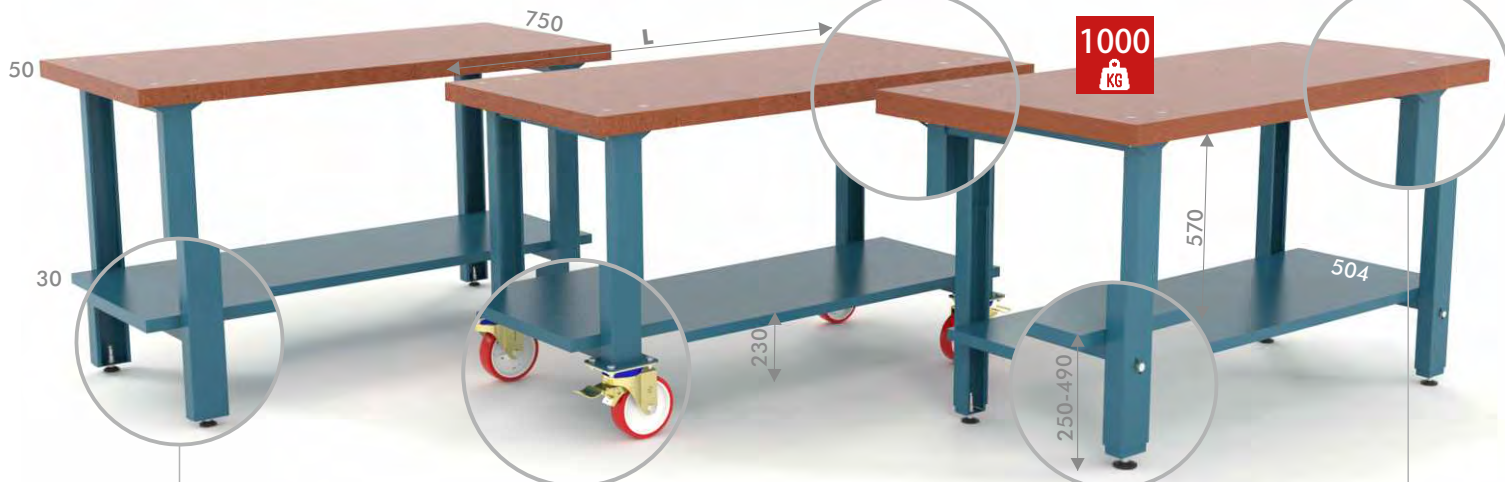
Encimeras: Chapa, DM y madera Castaño.
Plans de travail : Tôle, MDF et bois de châtaignier.
Worktops: Sheet, MDF and Chestnut wood.

SERIE 112
H 880

SERIE 112 R
H 880

e 50 mm

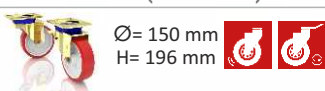
SERIE 112 PG
H 860-1100



Base regulable en altura en estructura.
Base réglable en hauteur dans la structure.
Height-adjustable round base in structure.

M12mm **e 2 mm**

4 giratorias (2 con freno).
4 pivotantes (2 avec frein).
4 swivel wheels (2 with brake).



Tornillos enrasados en encimeras de madera.
Vis affleurantes sur les plans de travail en bois.
Flush screws on wooden worktops.

i La altura se regula cada 40mm.
La hauteur est réglée chaque 40mm.
The height is regulated every 40mm.



Se entrega desmontado. OPCIÓN (entrega montado). Montaje con tornillos, incluidos.
Livraison démonté. OPTIONNEL (livraison assemblée). Assemblage avec vis, inclus.
Supplied disassembled. OPTIONAL (assembled supplied). Assembly with screws, included.

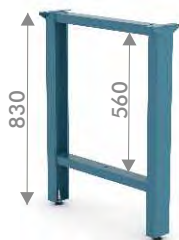
Accesorios opcionales
Accessoires optionnels
Optional accessories



Cajones admitidos. **SERIE 129** **SERIE 113**
Tiroirs admis. **SERIE 132** **SERIE 153**
Admitted drawers. **SERIE 133** Pg. 107

SERIE 112 P

kg 8,05 Kg
Una unidad.
Une unité.
A unit.



SERIE 112 P R

kg 13,55 Kg
Un juego de dos unidades.
Un jeu (2 unités).
One set of two units.



SERIE 112 PG

kg 21,70 Kg
Juego de dos.
Une jeu.
One set.



SERIE 112 PE

kg 24 Kg
Pata eléctrica.
Pied électrique.
Electric leg.



SERIE 112 E C

Encimera chapa.
Plan de travail tôle.
Sheet worktop.



SERIE 112 E C 10 20,1 Kg
SERIE 112 E C 13 26,3 Kg
SERIE 112 E C 15 30,75 Kg
SERIE 112 E C 18 36,2 Kg
SERIE 112 E C 20 41,1 Kg

L 1000-1300-1500-1800-2000

SERIE 112 E DM

Encimera DM.
Plan de travail MDF.
MDF worktop.



SERIE 112 E DM 10 25,1 Kg
SERIE 112 E DM 13 30,65 Kg
SERIE 112 E DM 15 37,4 Kg
SERIE 112 E DM 18 44,9 Kg
SERIE 112 E DM 20 49,8 Kg

L 1000-1300-1500-1800-2000

SERIE 112 E M

Encimera madera Castaño.
Plan de travail bois châtaignier.
Chestnut wood worktop.



SERIE 112 E M 10 22,3 Kg
SERIE 112 E M 13 28,6 Kg
SERIE 112 E M 15 33,2 Kg
SERIE 112 E M 18 39,6 Kg
SERIE 112 E M 20 44 Kg

L 1000-1300-1500-1800-2000


SERIE 145 CTP

kg 10 Kg
e 2mm
Juego de dos.
Une jeu.
One set.



SERIE 112 SL

Soporte luminaria.
Support d'éclairage.
Lighting support.



SERIE 112 10 SL 9 W 900 lm
SERIE 112 13 SL 9 W 900 lm
SERIE 112 15 SL 16 W 1600 lm
SERIE 112 18 SL 20 W 2200 lm
SERIE 112 20 SL 20 W 2200 lm

L 1000-1300-1500-1800-2000

SERIE 112 R P

Barra de refuerzo.
Barre de renfort.
Reinforcement.

SERIE 112 R P 10 3 Kg
SERIE 112 R P 13 3,7 Kg
SERIE 112 R P 15 4,2 Kg
SERIE 112 R P 18 5,3 Kg
SERIE 112 R P 20 5,6 Kg

L 787
L 1117
L 1337
L 1667
L 1777

SERIE 112 B

Bandeja inferior.
Plateau inférieur.
Bottom tray.

SERIE 112 B 10 9,5 Kg
SERIE 112 B 13 12,5 Kg
SERIE 112 B 15 14,75 Kg
SERIE 112 B 18 17,6 Kg
SERIE 112 B 20 19,3 Kg

L 1000
L 1300
L 1500
L 1800
L 2000

SERIE 112

Gama de producto
Gamme de produits
Product range



L 1000

SERIE 112 10 PG   48 Kg
SERIE 112 10 D PG   56 Kg
SERIE 112 10 M PG   51 Kg

SERIE 112 M 10
MONTAJE EN FABRICA
ASSEMBLAGE EN USINE / ASSEMBLY IN FACTORY



L 1000

SERIE 112 10 R   60 Kg
SERIE 112 10 D R   67 Kg
SERIE 112 10 M R   63 Kg

SERIE 112 M 10
MONTAJE EN FABRICA
ASSEMBLAGE EN USINE / ASSEMBLY IN FACTORY



L 1000

SERIE 112 10   48 Kg
SERIE 112 10 D   56 Kg
SERIE 112 10 M   51 Kg

SERIE 112 M 10
MONTAJE EN FABRICA
ASSEMBLAGE EN USINE / ASSEMBLY IN FACTORY

L 1300

SERIE 112 13 PG   58 Kg
SERIE 112 13 D PG   64 Kg
SERIE 112 13 M PG   60 Kg

SERIE 112 M 13
MONTAJE EN FABRICA
ASSEMBLAGE EN USINE / ASSEMBLY IN FACTORY

L 1300

SERIE 112 13 R   70 Kg
SERIE 112 13 D R   76 Kg
SERIE 112 13 M R   72 Kg

SERIE 112 M 13
MONTAJE EN FABRICA
ASSEMBLAGE EN USINE / ASSEMBLY IN FACTORY

L 1300

SERIE 112 13   58 Kg
SERIE 112 13 D   64 Kg
SERIE 112 13 M   60 Kg

SERIE 112 M 13
MONTAJE EN FABRICA
ASSEMBLAGE EN USINE / ASSEMBLY IN FACTORY

L 1500

SERIE 112 15 PG   66 Kg
SERIE 112 15 D PG   71 Kg
SERIE 112 15 M PG   68 Kg

SERIE 112 M 15
MONTAJE EN FABRICA
ASSEMBLAGE EN USINE / ASSEMBLY IN FACTORY

L 1500

SERIE 112 15 R   78 Kg
SERIE 112 15 D R   83 Kg
SERIE 112 15 M R   80 Kg

SERIE 112 M 15
MONTAJE EN FABRICA
ASSEMBLAGE EN USINE / ASSEMBLY IN FACTORY

L 1500

SERIE 112 15   66 Kg
SERIE 112 15 D   71 Kg
SERIE 112 15 M   68 Kg

SERIE 112 M 15
MONTAJE EN FABRICA
ASSEMBLAGE EN USINE / ASSEMBLY IN FACTORY

L 1800

SERIE 112 18 PG   76 Kg
SERIE 112 18 D PG   82 Kg
SERIE 112 18 M PG   77 Kg

SERIE 112 M 18
MONTAJE EN FABRICA
ASSEMBLAGE EN USINE / ASSEMBLY IN FACTORY

L 1800

SERIE 112 18 R   88 Kg
SERIE 112 18 D R   94 Kg
SERIE 112 18 M R   89 Kg

SERIE 112 M 18
MONTAJE EN FABRICA
ASSEMBLAGE EN USINE / ASSEMBLY IN FACTORY

L 1800

SERIE 112 18   76 Kg
SERIE 112 18 D   82 Kg
SERIE 112 18 M   77 Kg

SERIE 112 M 18
MONTAJE EN FABRICA
ASSEMBLAGE EN USINE / ASSEMBLY IN FACTORY

L 2000

SERIE 112 20 PG   83 Kg
SERIE 112 20 D PG   92 Kg
SERIE 112 20 M PG   83 Kg

SERIE 112 M 20
MONTAJE EN FABRICA
ASSEMBLAGE EN USINE / ASSEMBLY IN FACTORY

L 2000

SERIE 112 20 R   95 Kg
SERIE 112 20 D R   104 Kg
SERIE 112 20 M R   95 Kg

SERIE 112 M 20
MONTAJE EN FABRICA
ASSEMBLAGE EN USINE / ASSEMBLY IN FACTORY

L 2000

SERIE 112 20   83 Kg
SERIE 112 20 D   92 Kg
SERIE 112 20 M   83 Kg

SERIE 112 M 20
MONTAJE EN FABRICA
ASSEMBLAGE EN USINE / ASSEMBLY IN FACTORY

SERIE 112 PH-112 PH
SERIE 112 PH

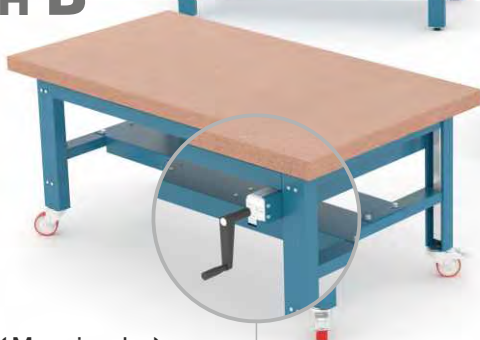
Banco de trabajo con sistema hidráulico o motorización eléctrica.
Établi avec système hydraulique ou motorisation électrique.
Workbench with hydraulic system or electric motorization.

SERIE 112 PH S

H min. 750 mm
max. 1050 mm


SERIE 112 PH B

H min. 610 mm
max. 910 mm



SISTEMA HIDRÁULICO PH (Manivela).
SYSTÈME HYDRAULIQUE PH (Manivelle).
HYDRAULIQUE SYSTEM PH (Crank handle).

SERIE 112 PH A

H min. 880 mm
max. 1180 mm



350
KG

Recorrido de 300 mm.
300 mm de course.
300 mm path.

300
mm

Base regulable en altura.
Base réglable en hauteur.
Height-adjustable round base.

M12mm

SERIE 112 PM
SERIE 112 PM S

H min. 750 mm
max. 1050 mm



SISTEMA ELÉCTRICO PM (Panel de control).
SYSTÈME ÉLECTRIQUE PM (Panneau de contrôle).
ELECTRIC SYSTEM PM (Control panel).

600
KG


SERIE 112 PM A

H min. 880 mm
max. 1180 mm

SERIE 112 PM B

H min. 610 mm
max. 910 mm



Accesorios opcionales
Accessoires optionnels
Optional accessories

**ELECCIÓN ENCIMERA
CHOIX DU PLAN DE TRAVAIL
CHOICE OF WORKTOP**

SERIE 112 E C 50mm
Encimera chapa.
Plan de travail tôle.
Sheet worktop.



SERIE 112 E C 10 20,1 Kg
SERIE 112 E C 13 26,3 Kg
SERIE 112 E C 15 30,75 Kg
SERIE 112 E C 18 36,2 Kg
SERIE 112 E C 20 41,1 Kg

L 1000-1300-1500-1800-2000

SERIE 112 E DM 50mm
Encimera DM.
Plan de travail MDF.
MDF worktop.



SERIE 112 E DM 10 25,1 Kg
SERIE 112 E DM 13 30,65 Kg
SERIE 112 E DM 15 37,4 Kg
SERIE 112 E DM 18 44,9 Kg
SERIE 112 E DM 20 49,8 Kg

L 1000-1300-1500-1800-2000

REF. 112 L PM/PH 30 A/S/B

SERIE 112 E M 50mm
Encimera madera Castaño.
Plan de travail bois châtaigner.
Chesnut wood worktop.



SERIE 112 E M 10 22,3 Kg
SERIE 112 E M 13 28,6 Kg
SERIE 112 E M 15 33,2 Kg
SERIE 112 E M 18 39,6 Kg
SERIE 112 E M 20 44 Kg

L 1000-1300-1500-1800-2000

SERIE 112 E K 12mm
Encimera de DM de alta densidad.
Plan de travail MDF haute densité.
High density MDF worktop.



SERIE 112 E K 10 9 Kg
SERIE 112 E K 13 11,7 Kg
SERIE 112 E K 15 13,5 Kg
SERIE 112 E K 18 16,2 Kg
SERIE 112 E K 20 18 Kg

L 1000-1300-1500-1800-2000

SERIE 112 PM-PH R

H 106 mm Ø 80 mm

Ruedas.
Roues.
Wheels.



SERIE 118

www

Banco monobloque de alta resistencia.
Établis monobloc de haute résistance.
Monoblock workbench of high resistance.

Opciones encimera; CHAPA 3 mm.
Options plan de travail; TÔLE 3 mm.
Worktop options; STEEL 3 mm.

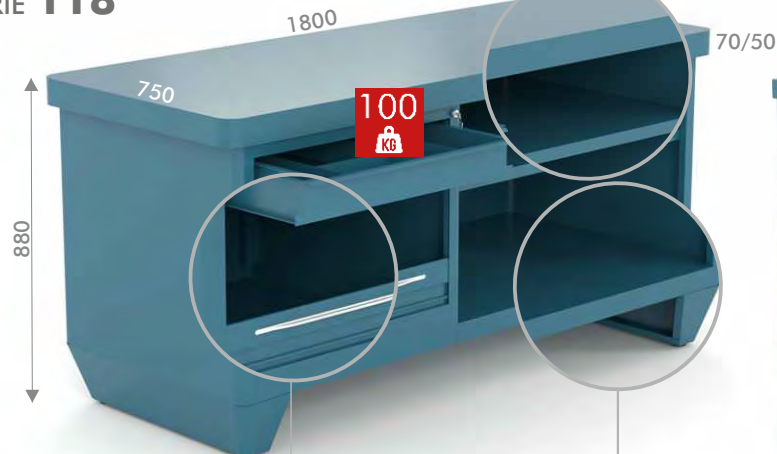
Estanteria fija.
Étagère fixe.
Fixed shelf.

MÁXIMO 4 CAJONES
MAXIMUM 4 TIROIRS
MAXIMUM 4 DRAWERS

GS 100 KG

Cierre persiana.
Fermeture a rideau.
Shutter closing.

SERIE 118



Cajón y estantería interior.
Tiroir et étagère intérieur.
Drawer and interior shelf.

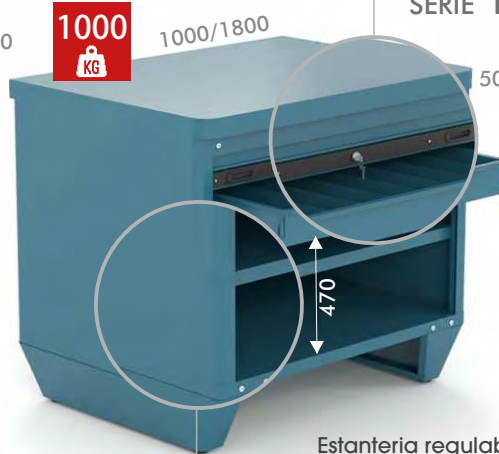
GS 100 KG
MÁXIMO 3 CAJONES
MAXIMUM 3 TIROIRS
MAXIMUM 3 DRAWERS

Estructura totalmente soldada.
Structure totalement soudée.
Total welded structure.

e 1,5 mm

Base regulable en altura.
Base réglable en hauteur.
Height-adjustable round base. M12mm

SERIE 118 P



Estanteria regulable.
Étagère réglable.
Amovible shelf.

e 1,2 mm

Gama de producto
Gamme de produits
Product range

L 1800 mm

SERIE 118

142 Kg

C H 70 mm

SERIE 118 D

151 Kg

D H 50 mm

SERIE 118 M

144 Kg

M H 50 mm

L 1000 mm

SERIE 118 10 P

89 Kg

C H 50 mm

SERIE 118 10 PD

94 Kg

D H 50 mm

SERIE 118 10 PM

91 Kg

M H 50 mm

L 1800 mm

SERIE 118 18 P

142 Kg

C H 50 mm

SERIE 118 18 PD

151 Kg

D H 50 mm

SERIE 118 18 PM

144 Kg


M H 50 mm

Accesorios opcionales
Accessoires optionnels
Optional accessories

SERIE 118 C

7,5 Kg


C 75 mm



SERIE 118 10 C

15 Kg


C 80 mm



SERIE 118 18 C

20 Kg

C 80 mm



7 separaciones
séparations
divisors

14 separaciones
séparations
divisors

SERIE **120**

Banco plegable. Totalmente rígido gracias a su sistema de plegado.
Établis pliant. Absolument rigide grâce au système de pliage.
Folding workbench. Our folding system ensures complete rigidity.




SERIE **120 10 1**

23,62 Kg

H 40 mm

D M
MDF
MDF

Dos asas para facilitar el transporte.
Deux poignées pour faciliter le transport.
Two handles for easy transport.



SERIE **120 10 5**

21,60 Kg

H 40 mm

Chapa galvanizada
Tôle galvanisée
Galvanized metal sheet



Base de las patas con conteras especiales de plástico.
Base des pieds avec embouts spéciaux en plastique.
Base of the legs with special plastic ends.

2 mm



Montaje con tornillos (se entrega desmontado).
Montage avec vis (livraison démonté).
Screw assembly (supplied disassembled).



Fácilmente transportable, registrado como modelo de utilidad 930 10 89.
Facilement transportable, enregistré comme modèle d'utilité 930 10 89.
Easy transport, registered like 930 10 89 utility model.

SERIE 121

www

Banco de trabajo con bandeja inferior en chapa galvanizada y graduable en altura.
Table de travail avec plateau inférieur en tôle galvanisée et réglable en hauteur.
Workbench with inferior galvanized steel tray and adjustable in height.

L 1000-1500-2000
L₁ 845-1345-1845

SERIE 121 5 R

5 H 40 mm

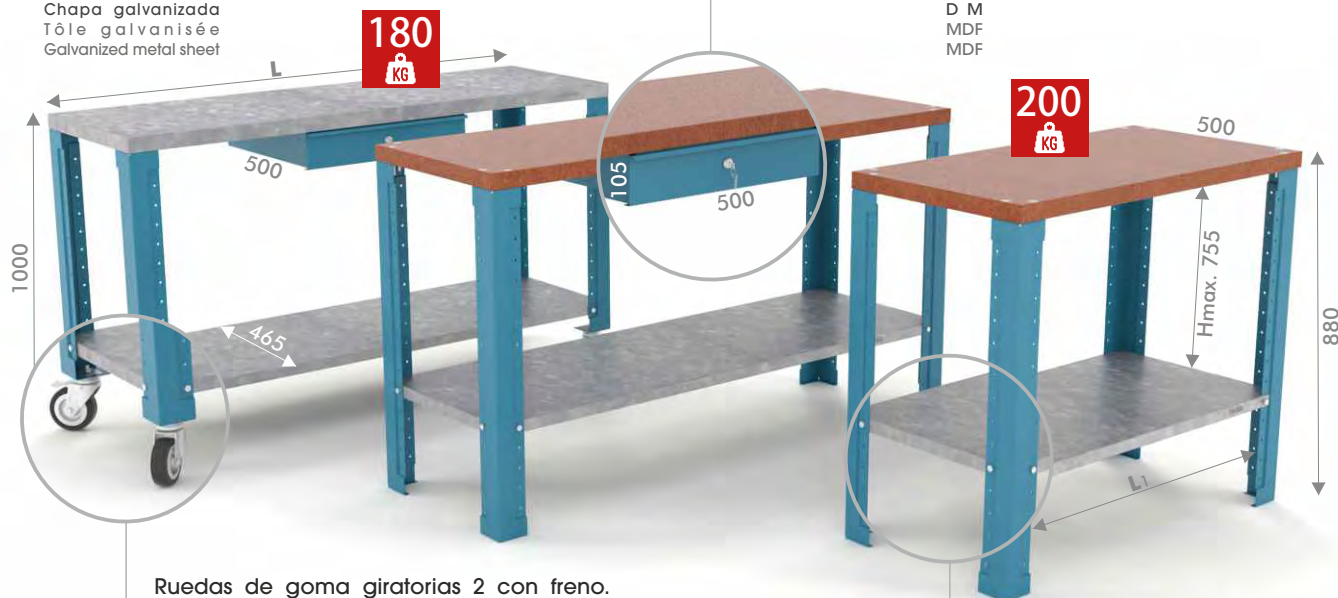
Chapa galvanizada
Tôle galvanisée
Galvanized metal sheet

Admite cajón SERIE 132.
Permet le tiroir SERIE 132.
Enables drawer SERIE 132.

SERIE 121 1

1 H 40 mm

D M
MDF
MDF



Ruedas de goma giratorias 2 con freno.
Roues en caoutchouc pivotant 2 avec frein.
Rubber wheels swivel 2 with brake.

Estanteria inferior graduable cada 50 mm.
Étagère inférieure réglable chaque 50 mm.
Bottom shelf adjustable every 50 mm.



Ø 100mm
H 135mm



H 30 mm

Chapa galvanizada
Tôle galvanisée
Galvanized metal sheet

e 1,2 mm

SERIE 121 0 01

5,65 Kg L 986 mm

SERIE 121 0 15

8,37 Kg L 1486 mm

SERIE 121 0 20

11,09 Kg L 1986 mm



Montaje con tornillos (se entrega desmontado).
Montage avec vis (livraison démonté).
Screw assembly (supplied disassembled).

Gama de producto
Gamme de produits
Product range



SERIE 121 10 1

L 1000 30 Kg

SERIE 121 10 5

L 1000 26 Kg

SERIE 121 15 1

L 1500 40 Kg

SERIE 121 15 5

L 1500 30 Kg

SERIE 121 20 1

L 2000 53 Kg

SERIE 121 20 5

L 2000 44 Kg



SERIE 121 10 1 C

L 1000 39 Kg

1u. SERIE 132

SERIE 121 10 5 C

L 1000 35 Kg

1u. SERIE 132

SERIE 121 15 1 C

L 1500 49 Kg

1u. SERIE 132

SERIE 121 15 5 C

L 1500 39 Kg

1u. SERIE 132

SERIE 121 20 1 C

L 2000 62 Kg

1u. SERIE 132

SERIE 121 20 5 C

L 2000 53 Kg

1u. SERIE 132

SERIE 121

Gama de producto
 Gamme de produits
 Product range


SERIE 121 15 1 2C
L 1500 58 Kg
 2u. SERIE 132

SERIE 121 15 5 2C
L 1500 48 Kg
 2u. SERIE 132

SERIE 121 20 1 2C
L 2000 71 Kg
 2u. SERIE 132

SERIE 121 20 5 2C
L 2000 62 Kg
 2u. SERIE 132

SERIE 121 20 1 3C
L 2000 80 Kg
 3u. SERIE 132

SERIE 121 20 5 3C
L 2000 71 Kg
 3u. SERIE 132

SERIE 121 10 1 R
L 1000 33 Kg

SERIE 121 10 5 R
L 1000 29 Kg

SERIE 121 15 1 R
L 1500 43 Kg

SERIE 121 15 5 R
L 1500 33 Kg

SERIE 121 20 1 R
L 2000 56 Kg

SERIE 121 20 5
L 2000 47 Kg

SERIE 121 10 5 1C R
L 1000 42 Kg
 1u. SERIE 132

SERIE 121 10 1 1C R
L 1000 38 Kg
 1u. SERIE 132

SERIE 121 15 1 1C R
L 1500 52 Kg
 1u. SERIE 132

SERIE 121 15 5 1C R
L 1500 42 Kg
 1u. SERIE 132

SERIE 121 20 1 1C R
L 2000 65 Kg
 1u. SERIE 132

SERIE 121 20 5 1C R
L 2000 56 Kg
 1u. SERIE 132

SERIE 121 15 1 2C R
L 1500 61 Kg
 2u. SERIE 132

SERIE 121 15 5 2C R
L 1500 51 Kg
 2u. SERIE 132

SERIE 121 20 1 2C R
L 2000 74 Kg
 2u. SERIE 132

SERIE 121 20 5 2C R
L 2000 65 Kg
 2u. SERIE 132

SERIE 121 20 1 3C R
L 2000 83 Kg
 3u. SERIE 132

SERIE 121 20 5 3C R
L 2000 74 Kg
 3u. SERIE 132

SERIE 136

L 1500-1800-2000

WWW

Banco de trabajo configurable; armarios / cajones / patas.
Établis personnalisé; armoires / tiroirs / pieds.
Customizable workbench; cabinets / drawers / legs.

Encimeras: Chapa, DM y madera Castaño.
Plans de travail : Tôle, MDF et bois de châtaignier.
Worktops: Sheet, MDF and Chestnut wood.

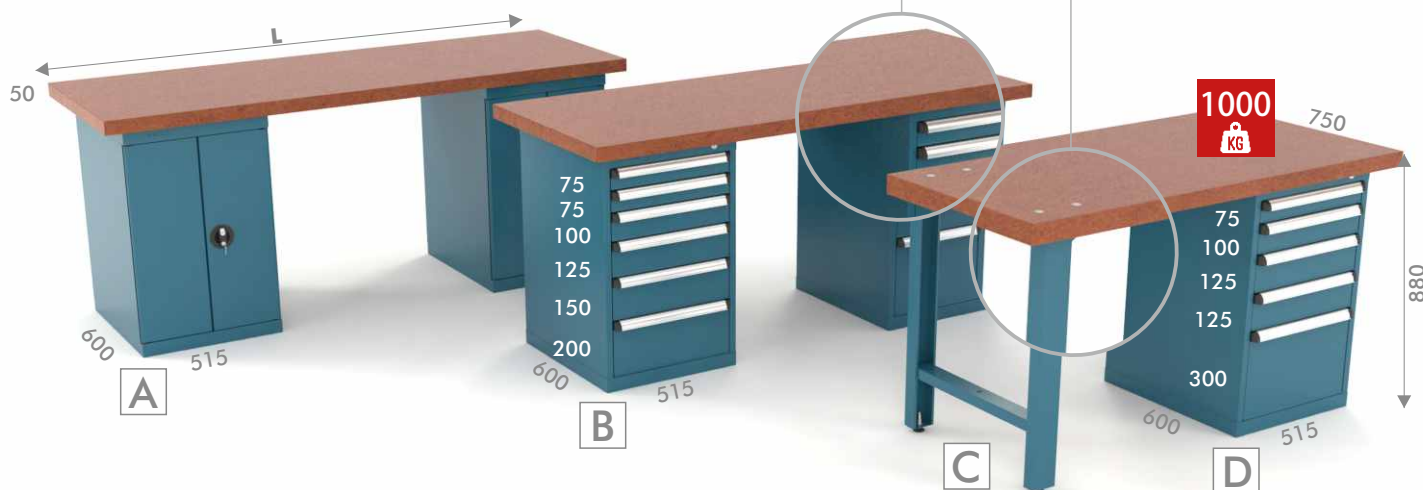
C D M e 50 mm

Admite cajones para banco.
Admet les tiroirs des établis.
Admits workshops drawers

SERIE 136 20 22

SERIE 136 18 2

SERIE 136 15 1



A

SERIE 136 1

Armario con bandeja SERIE 125 BG
Armoire avec étagère SERIE 125 BG
Cabinet with shelf SERIE 125 BG

KG 41 Kg

B

SERIE 136 2 2

Armario con cajones SERIE 135
Armoire avec tiroirs SERIE 135
Cabinet with drawers SERIE 135

KG GS (apertura 90%)
(ouverture 90%)
(90% opening)

KG 67 Kg

1 división ranurada y 3 planos.
1 division rainuré et 3 intercalaires.
1 slotted division and 3 simples.

C

SERIE 112 P

Pata para banco de trabajo
Pied pour établi de travail
Feet for workbenches

KG 6,05 Kg

D

SERIE 136 2 1

Armario con cajones SERIE 135
Armoire avec tiroirs SERIE 135
Cabinet with drawers SERIE 135

KG GS (apertura 90%)
(ouverture 90%)
(90% opening)

KG 62 Kg



Se entrega montado.
Livraison monté.
Supplied assembled.

Gama de producto
Gamme de produits
Product range



L 1500

1u. SERIE 112 P
1u. SERIE 132 2 1

136 15 C 1

136 15 D 1

136 15 M 1

KG 102 Kg
KG 110 Kg
KG 105 Kg

L 1800

1u. SERIE 112 P
1u. SERIE 132 2 1

136 18 C 1

136 18 D 1

136 18 M 1

KG 111 Kg
KG 121 Kg
KG 111 Kg

L 2000

1u. SERIE 112 P
1u. SERIE 132 2 1

136 20 C 1

136 20 D 1

136 20 M 1

KG 117 Kg
KG 129 Kg
KG 115 Kg

SERIE 136

Gama de producto
 Gamme de produits
 Product range



L 1800
 1u. SERIE 136 2 1
 1u. SERIE 132 2 2

136 18 C 2
136 18 D 2
136 18 M 2

163 Kg
 172 Kg
 165 Kg

L 2000
 1u. SERIE 136 2 1
 1u. SERIE 132 2 2

136 20 C 2
136 20 D 2
136 20 M 2

174 Kg
 186 Kg
 172 Kg



L 1500
 1u. SERIE 112 P
 1u. SERIE 136 1

136 15 C 11
136 15 D 11
136 15 M 11

74 Kg
 82 Kg
 77 Kg

L 1800
 1u. SERIE 112 P
 1u. SERIE 136 1

136 18 C 11
136 18 D 11
136 18 M 11

83 Kg
 93 Kg
 83 Kg



L 1800
 1u. SERIE 136 2 1
 1u. SERIE 136 1

136 18 C 21
136 18 D 21
136 18 M 21

135 Kg
 145 Kg
 135 Kg

L 2000
 1u. SERIE 136 2 1
 1u. SERIE 136 1

136 20 C 21
136 20 D 21
136 20 M 21

141 Kg
 153 Kg
 139 Kg



L 1800
 2u. SERIE 136 1

136 18 C 22
136 18 D 22
136 18 M 22

107 Kg
 117 Kg
 107 Kg

L 2000
 2u. SERIE 136 1

136 20 C 22
136 20 D 22
136 20 M 22

113 Kg
 125 Kg
 111 Kg

new

SERIE 142

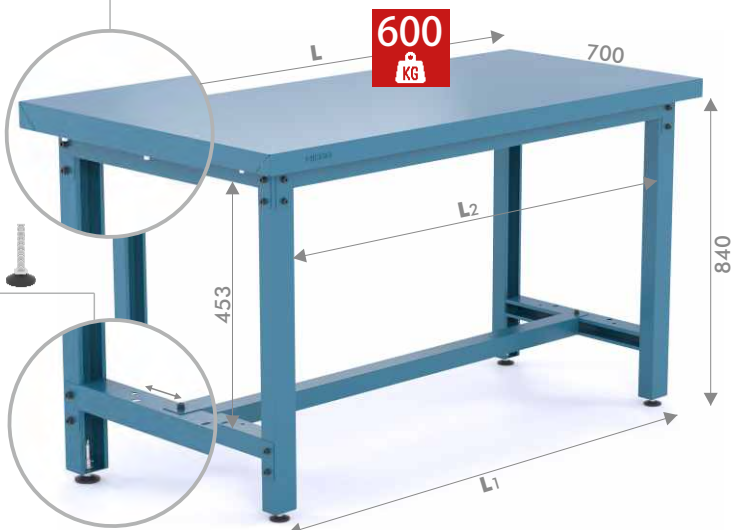
www

Banco de trabajo ideal: calidad y robustez HECO simplificada sin perder la esencia .
Établi idéal :Qualité et robustesse des HECO simplifiées sans perdre l'essentiel.
Ideal workbench: HECO quality and robustness simplified without losing the essence.

Montaje fácil con tornillos.
Montage facile à l'aide de vis.
Easy assembly with screws.

e 1,5 mm

Pies ajustables en altura.
Pieds réglables en hauteur
Feet adjustable in height.



L 1500-1800-2000
L1 1400-1700-1900
L2 1220-1520-1720



Se entrega desmontado.
Livraison démonté.
Supplied disassembled.

L 1500 mm

SERIE 142 15 A C

C H 50 mm KG 53,96 Kg

SERIE 142 15 A D

D H 40 mm KG 55,64 Kg

L 1800 mm

SERIE 142 18 A C

C H 50 mm KG 59,61 Kg

SERIE 142 18 A D

D H 40 mm KG 61,26 Kg

L 2000 mm

SERIE 142 20 A C

C H 50 mm KG 63,87 Kg

SERIE 142 20 A D

D H 40 mm KG 66,11 Kg

SERIE 150

www

Bancos de trabajo configurables.
Établis configurables.
Customizable workbenches.

L 1000-1300-1500-1800-2000
L1 810-1110-1310-1610-1810

SERIE 150 S

Base para armario serie 110.
Support d'armoire série 110.
110 series cabinet base.

SERIE 150 P

Pestaña superior.
Onglet supérieur.
Upper tab.

Encimeras.
Plan de travail.
Worktop.



Pies ajustables en altura.
Pieds réglables en hauteur
Feet adjustable in height.

e 2 mm



Cajones disponibles.
Tiroirs disponibles.
Available drawers.

SERIE 129 SERIE 113
SERIE 132 SERIE 153
SERIE 133



Montaje con tornillo (se entrega desmontado). Tornillos incluidos.
Montage avec vis (livraison démonté). Vis inclus.
Screw assembly (supplied disassembled). Included screws.

SERIE 150

Gama de producto
Gamme de produits
Product range

**SERIE 150 A****SERIE 150 S****SERIE 150 P****L 1000**

SERIE 150 10 A   81 Kg
SERIE 150 10 AD   82 Kg
SERIE 150 10 AM   77 Kg

SERIE 150 M 10
MONTAJE EN FABRICA
ASSEMBLAGE EN USINE / ASSEMBLY IN FACTORY

L 1000

SERIE 150 10 P   84 Kg
SERIE 150 10 PD   85 Kg
SERIE 150 10 PM   80 Kg

SERIE 150 M 10
MONTAJE EN FABRICA
ASSEMBLAGE EN USINE / ASSEMBLY IN FACTORY

L 1000

SERIE 150 10 S   90 Kg
SERIE 150 10 SD   97 Kg
SERIE 150 10 SM   92 Kg

SERIE 150 M 10
MONTAJE EN FABRICA
ASSEMBLAGE EN USINE / ASSEMBLY IN FACTORY

L 1300

SERIE 150 13 A   94 Kg
SERIE 150 13 AD   94 Kg
SERIE 150 13 AM   90 Kg

SERIE 150 M 13
MONTAJE EN FABRICA
ASSEMBLAGE EN USINE / ASSEMBLY IN FACTORY

L 1300

SERIE 150 13 P   97 Kg
SERIE 150 13 PD   97 Kg
SERIE 150 13 PM   93 Kg

SERIE 150 M 13
MONTAJE EN FABRICA
ASSEMBLAGE EN USINE / ASSEMBLY IN FACTORY

L 1300

SERIE 150 13 S   105 Kg
SERIE 150 13 SD   111 Kg
SERIE 150 13 SM   107 Kg

SERIE 150 M 13
MONTAJE EN FABRICA
ASSEMBLAGE EN USINE / ASSEMBLY IN FACTORY

L 1500

SERIE 150 15 A   105 Kg
SERIE 150 15 AD   103 Kg
SERIE 150 15 AM   100 Kg

SERIE 150 M 15
MONTAJE EN FABRICA
ASSEMBLAGE EN USINE / ASSEMBLY IN FACTORY

L 1500

SERIE 150 15 P   109 Kg
SERIE 150 15 PD   107 Kg
SERIE 150 15 PM   104 Kg

SERIE 150 M 15
MONTAJE EN FABRICA
ASSEMBLAGE EN USINE / ASSEMBLY IN FACTORY

L 1500

SERIE 150 15 S   116 Kg
SERIE 150 15 SD   121 Kg
SERIE 150 15 SM   118 Kg

SERIE 150 M 15
MONTAJE EN FABRICA
ASSEMBLAGE EN USINE / ASSEMBLY IN FACTORY

L 1800

SERIE 150 18 A   120 Kg
SERIE 150 18 AD   117 Kg
SERIE 150 18 AM   112 Kg

SERIE 150 M 18
MONTAJE EN FABRICA
ASSEMBLAGE EN USINE / ASSEMBLY IN FACTORY

L 1800

SERIE 150 18 P   126 Kg
SERIE 150 18 PD   120 Kg
SERIE 150 18 PM   115 Kg

SERIE 150 M 18
MONTAJE EN FABRICA
ASSEMBLAGE EN USINE / ASSEMBLY IN FACTORY

L 1800

SERIE 150 18 S   132 Kg
SERIE 150 18 SD   137 Kg
SERIE 150 18 SM   132 Kg

SERIE 150 M 18
MONTAJE EN FABRICA
ASSEMBLAGE EN USINE / ASSEMBLY IN FACTORY

L 2000

SERIE 150 20 A   126 Kg
SERIE 150 20 AD   129 Kg
SERIE 150 20 AM   120 Kg

SERIE 150 M 20
MONTAJE EN FABRICA
ASSEMBLAGE EN USINE / ASSEMBLY IN FACTORY

L 2000

SERIE 150 20 P   134 Kg
SERIE 150 20 PD   134 Kg
SERIE 150 20 PM   125 Kg

SERIE 150 M 20
MONTAJE EN FABRICA
ASSEMBLAGE EN USINE / ASSEMBLY IN FACTORY

L 2000

SERIE 150 20 S   142 Kg
SERIE 150 20 SD   151 Kg
SERIE 150 20 SM   142 Kg

SERIE 150 M 20
MONTAJE EN FABRICA
ASSEMBLAGE EN USINE / ASSEMBLY IN FACTORY

SERIE 150 + 110

www

Conjunto banco de trabajo y armario con persiana + tablero serigrafiado / perforado.
Ensemble établis et armoire à rideau + panneau sérigraphié ou perforé.
Workbench with shuttered cabinet + screen printed or perforated panel.


L 1000-1300-1500-1800-2000
L1 810-1110-1310-1610-1810

Encimeras.
Plan de travail.
Worktop.



Armario mural con panel portaherramientas con persiana.
Armoire murale avec panneau porte-outils avec rideau roulant.
Wall-mounted cupboard with tool-holder panel with roller shutter.

e 1 mm



Pies ajustables en altura.
Pieds réglables en hauteur
Feet adjustable in height.

e 2 mm

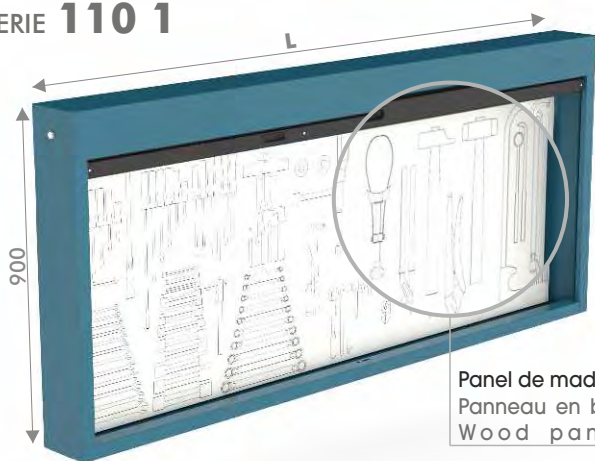
SERIE 150 S+110 1
Con panel serigrafiado.
Avec panneau sérigraphié.
With screen printed panel.

SERIE 150 S+110 4
Con panel perforado.
Avec panneau perforé.
With perforated panel.




Montaje con tornillo (se entrega desmontado). Tornillos incluidos.
Montage avec vis (livraison démonté). Vis inclus.
Screw assembly (supplied disassembled). Included screws.

SERIE 110 1



Panel de madera.
Panneau en bois.
Wood panel.

SERIE 110 4



Panel perforado.
Panneau perforé.
Perforated panel.

Estructura metálica.
Chassis métallique.
Metallic frame.

e 1 mm



Con juego de tacos y tornillos.
Avec jeu de chevilles et de vis.
With set of plugs and screws.



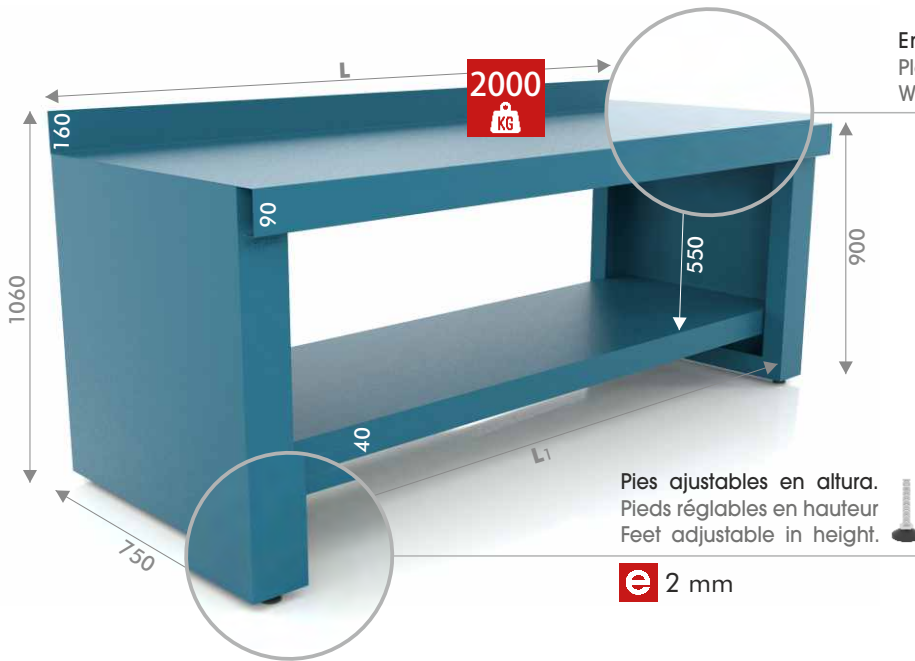
El armario no es apto para pladur sin taco especial.
Ne convient pas pour mur en plâtre sans une cheville spéciale.
Not suitable for plaster wall without a special wedge.

SERIE **152**

Bancos de trabajo monobloque: totalmente soldado.
Établis monobloc: entièrement soudé.
Customizable fully-welded monoblock workbenches.



L 1000-1500-2000
L₁ 810-1310-1810



Encimera en una sola pieza.
Plan de travail en une seule pièce.
Worktop in one piece.

C **e** 5 mm

Pies ajustables en altura.
Pieds réglables en hauteur
Feet adjustable in height.

e 2 mm

i Totalmente soldado.
Entièrement soudé.
Fully welded.

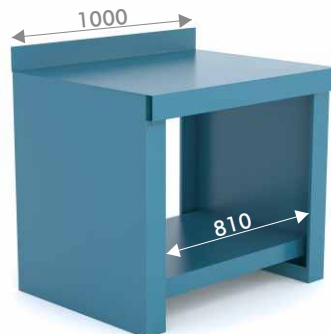
i Cajones disponibles.
Tiroirs disponibles.
Available drawers.

SERIE 129
SERIE 132
SERIE 133
SERIE 113
SERIE 153

Gama de producto
Gamme de produits
Product range

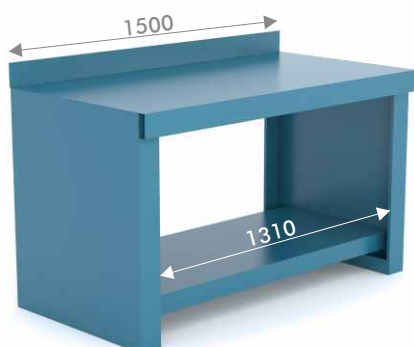
SERIE **152 10**

KG 82 Kg



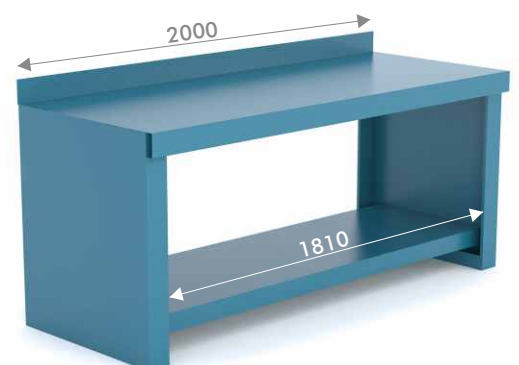
SERIE **152 15**

KG 110 Kg



SERIE **152 20**

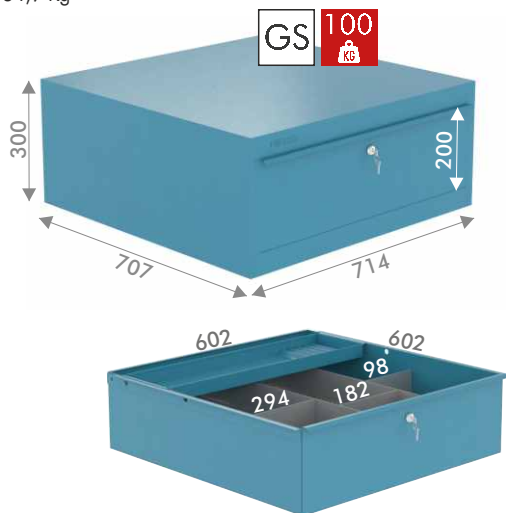
KG 138 Kg



CAJONES TIROIRS DRAWERS

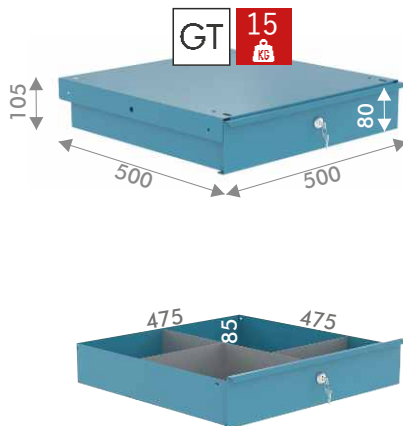
SERIE 129

34,9 Kg



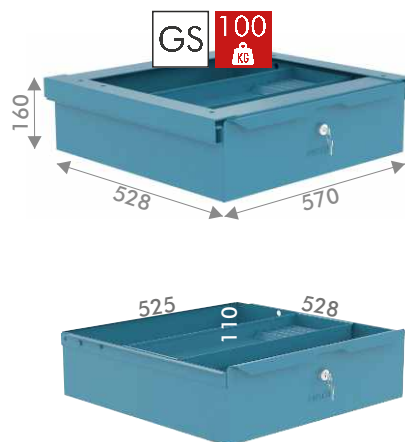
SERIE 132

9 Kg



SERIE 133

8 Kg




SERIE 113

100 Kg

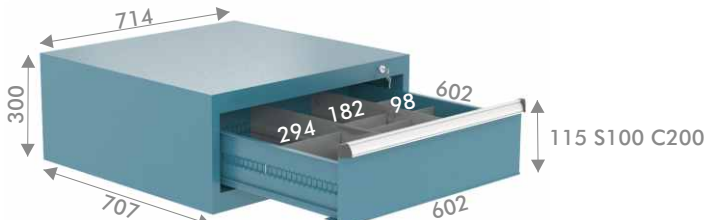
SERIE 113 1 100

28 Kg



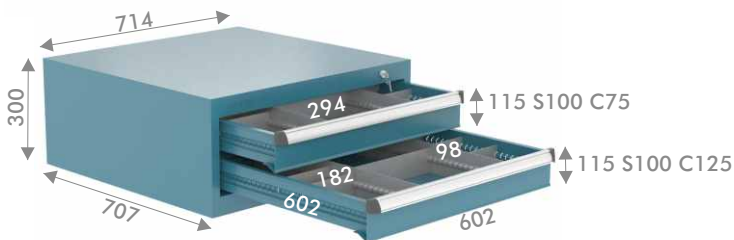
SERIE 113 1 200

29 Kg



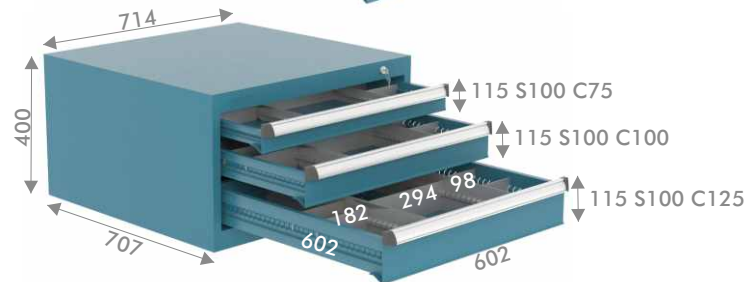
SERIE 113 2

37 Kg



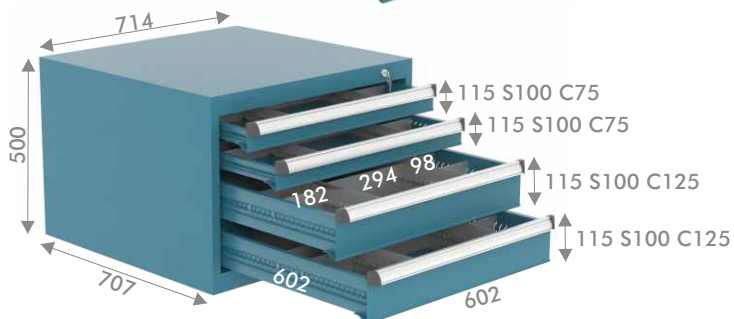
SERIE 113 3

60 Kg



SERIE 113 4

76 Kg




SERIE 153

100 Kg


SERIE 153 1 100

18 Kg



SERIE 153 1 200

21 Kg



SERIE 153 2

24 Kg



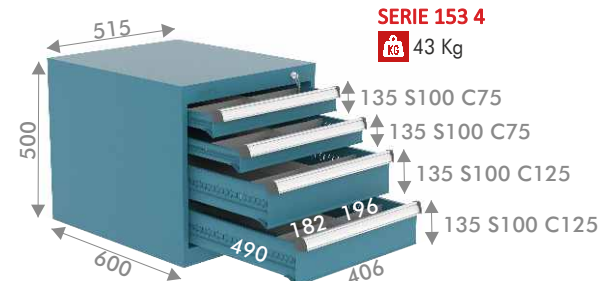
SERIE 153 3

37,5 Kg



SERIE 153 4

43 Kg



REGLETA ELÉCTRICA RAMPE D'ALIMENTATION ELECTRICAL POWER STRIP

Regleta eléctrica para bancos de trabajo.
Rampe d'alimentation pour établis.
Power strip workbenches.



ESTRUCTURA
CHÂSSIS
FRAME 1 mm



No incluye el diferencial (debe colocarlo el cliente fuera de la regleta).
Il ne comprend pas le différentiel (celui-ci doit être placé par le client à l'extérieur de la multiprise).
It does not include the differential (it must be placed by the customer outside the power strip).



OPCIÓN: A medida (salida de aire, interruptores ... según necesidades específicas del cliente final).
OPTION: Sur mesure (sortie d'air, interrupteurs ... en fonction des besoins spécifiques du client final).
OPTION: Tailor-made (air outlet, switches ... according to specific needs of the end customer).

Gama de producto Gamme de produits Product range

SERIE 112 RE 10

7 Kg
 3u.



L 1000

SERIE 112 RE 13

8,5 Kg
 4u.



L 1300

SERIE 112 RE 15


9,5 Kg
 5u.



L 1500

SERIE 112 RE 18


11 Kg
 6u.



L 1800

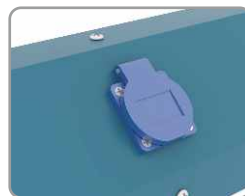
SERIE 112 RE 20

12 Kg
 7u.



L 2000


Componentes en opción Composants en option Optional components




Toma de corriente 220 V
Prise de courant 220 V
220 V power outlet




Magnetotérmico 220 V
Magnéto thermique 220 V
220 V thermal magneto



Toma de aire
Prise d'air
Air intake




Toma de Internet
Prise d'Internet
Internet power



Toma de USB
Prise USB
USB socket



Cable de 2 metros
Câble de 2 mètres
2 meter cable



Toma de corriente 380 V
Prise de courant 380 V
380 V power outlet

Magnetotérmico 380 V
Magnéto thermique 380 V
380 V thermal magneto



Para las regletas con elementos opcionales solicitar precio.
Pour les multiprises avec des éléments optionnels, veuillez demander le prix.
For power strips with optional elements, please ask for price.

ENCIMERAS PLANS DE TRAVAIL WORKTOPS

Encimeras para bancos de trabajo.
Plan de travail pour établis.
Worktops for workbenches.



CHAPA TÔLE SHEET

Barras de refuerzo interior. Pintura anti-corrosión.
Barres de renfort intérieures. Peinture anticorrosion.
Inner reinforcement bars. Anti-corrosion paint.
SERIE 111/112/112 PM-PH/118/136/142/150/152

e 40-50 mm



DM MDF MDF

De densidad media. Protegido con barniz.
Densité moyenne. Protégé avec du vernis.
Medium density. Protected with varnish.

e 30-40-50 mm


SERIE 111/112/112 PM-PH/118/120/136/142/150



CASTAÑO CHÂTAIGNER CHESTNUT

Elevada durabilidad y gran estabilidad. Barniz.
Haute durabilité et stabilité. Vernis.
High durability and great stability. Varnished.
SERIE 111/112/112 PM-PH/118/136/150

e 30-50 mm



GALVANIZADO GALVANISÉ GALVANIZED

Dureza y resistencia. Protección electroquímica.
Dureté et résistance. Protection électrochimique.
Hardness and resistance. Electrochemical protection.
SERIE 120/121

e 1,5 mm



COMPACTO COMPACT COMPACT

CDF: Fibra de madera de alta densidad apto para aplicaciones en condiciones húmedas, revestido de melamina. Cumple las normativas EN22-5 y EN14322.
CDF: Fibre de bois haute densité adaptée aux applications dans des conditions humides, revêtement mélaminé. Conforme aux normes EN22-5 et EN14322.
CDF: High-density wood fibre suitable for applications in humid conditions, melamine coated. Complies with EN22-5 and EN14322.
SERIE 112 PM/112 PH/142

e 12 mm



RECUBRIMIENTO REVÊTEMENT COATING

ACERO INOXIDABLE ACIER INOXYDABLE STAINLESS STEEL

Su durabilidad permite una larga vida útil.
Sa durabilité permet une longue durée de vie utile.
Its durability allows a long useful life.

e 1 mm

PARA ENCIMERAS DM
POUR PLANS DE TRAVAIL MDF
FOR MDF WORKTOPS

Recubrimiento encimeras para bancos de trabajo.
Revêtement plan de travail pour établis.
Coating worktops for workbenches.

G O M A S CAOUTCHOUCS R U B B E R S



LISA LISSE SMOOTH

e 3 mm

KG 40 Kg/cm²

Flexible, resistencia al envejecimiento y al frío.
Flexible, résistance au vieillissement et au froid.
Flexible, resistance to aging and to cold.



PIRELLI 14
PIRELLI 24


PIRELLI

PIRELLI
PIRELLI

e 3 mm

KG 70 Kg/cm²

Antideslizante, aislamiento acústico y térmico. Fácil limpieza.
Antidérapant, au isolement acoustique et thermique. Nettoyage facile.
Anti-skid, acoustic and thermal isolation. Easy cleaning.



ESTRIADA STRIÉ STRIATED

e 3 mm

KG 70 Kg/cm²

Antideslizante, aislamiento acústico y térmico.
Antidérapant, au isolement acoustique et thermique.
Anti-skid, acoustic and thermal isolation.



NBR NITRILE

NBR NITRILE
NBR NITRILE

e 3 mm

KG 40 Kg/cm²

Para industria automovilística y aeronáutica. Propiedades antiestáticas.
Pour l'industrie automobile et aéronautique. Propriétés antiestatiques.
For the automotive and aeronautical industries. Antistatic properties.



W. ONE



W. CORNER

accesorios
accessoires
accessories

SERIE 110 W 01



SERIE 126 WO 01



SERIE 126 WO 02



SERIE 159 F6



SERIE 159 CA F6



SERIE 122 1 A 01



SERIE 135 1 M



SERIE 127 W 01



SERIE RE W 02




SERIE RE W 03





W. TWO



W. FOUR



ALL IN ONE


información
information
information



Canal eléctrica modular.
Canal électrique modulaire.
Modular electricity supply.



Compás teléscópico en serie 126 W0 01.
Verin télescopique en série 126 W0 01.
Telescopic jack in series 126 W0 01.



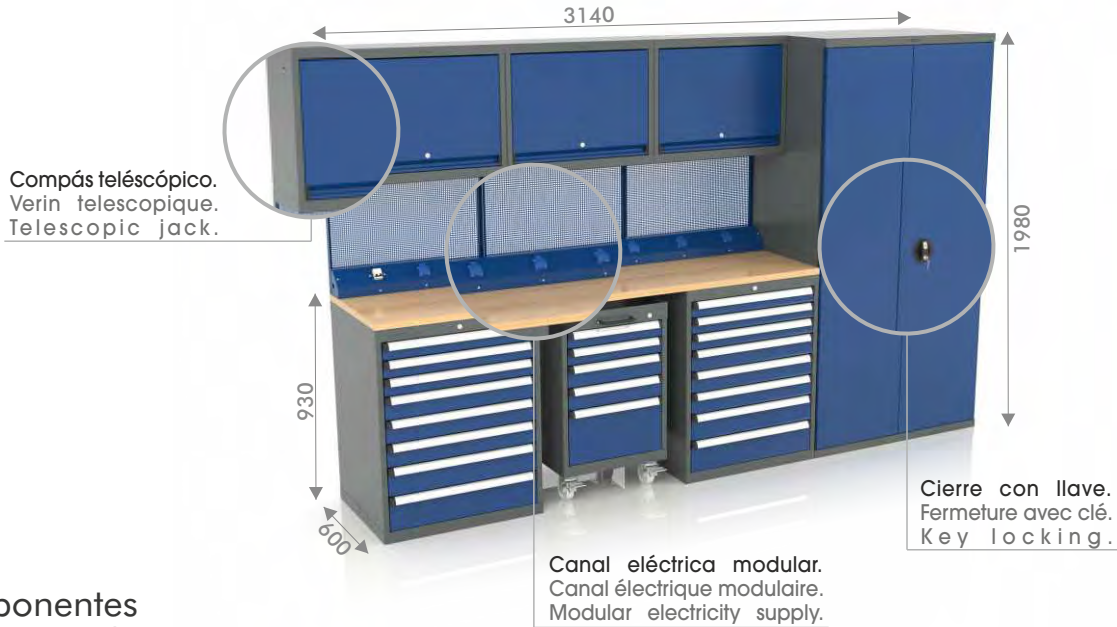
Posibles encimeras (e 30 mm)
Plan de travail possibles (e 30 mm)
Possible worktops (e 30 mm)





Madera (castaño)
Bois (châtaigner)
Wood (chestnut)


- [ES] • Conjunto de armarios modulares para espacios de trabajo.
 - Adaptable según necesidad.
 - Amplia gama de configuraciones de cajones.
 - Accesorios disponibles, ej:regleta eléctrica.
 - Mueble opcional para PC.
 - Estructura : 1 mm espesor / Puertas: 0,7 mm.
 - Color estándar RAL 7016 y RAL 5010, posibilidad colores en opción.
- [FR] • Ensemble d'armoires modulaires pour postes de travail.
 - Adaptable selon les besoins.
 - Une large gamme de configuration de tiroirs.
 - Accessoires disponibles, ex;reglette électrique.
 - Armoire PC en option.
 - Structure 10/10 d'épaisseur / portes: 7/10 .
 - Couleur standard RAL 7016 et RAL 5010, possibilité teintes en option.
- [EN] • Set of modular cabinets for workstations.
 - Adaptable as needed.
 - Wide range of drawer configurations.
 - Available accessories, ex; modular electricity supply.
 - Optional PC cabinet.
 - 1 mm metal sheet structure with 0,7 mm metal sheet doors.
 - Standard colour RAL 7016 and RAL 5010 possibility optional colours.

SERIE **WO ONE**



Componentes
Composants
Components

RAL 5010 / 
RAL 7016 

SERIE 122 1 A 01
 103 Kg
Armario con cajones
Armoire avec tiroirs
Drawers cabinet
2 unidades / unités / units



SERIE 135 1 M
 75 Kg
Carro de trabajo
Chariot d'atelier
Workshop trolley
1 unidad / unité / unit



SERIE 159 F6
 75 Kg
Armario con puertas
Armoire à portes
Doors cabinet
1 unidad / unité / unit

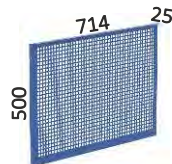


SERIE 159 BG F6
Bandeja graduable
Étagère réglable
Adjustable shelf

SERIE 112 W 03 M
 22,63 Kg
Encimera madera
Plan de travail en bois
Chesnut wood worktop
SERIE 112 W 03 DM
 25,60 Kg
Encimera en DM
Plan de travail en MDF
MDF wood worktop
1 unidad / unité / unit




SERIE 145 07
 4,3 Kg
Panel perforado
Panneau perforé
Perforated panel
3 unidades / unités / units




SERIE RE W 03
 14,20 Kg
Regleta eléctrica
Rampe d'alimentation
Electrical power strip
1 unidad / unité / unit




SERIE 126 WO 01
 17,5 Kg
Armario alto con puerta
Armoire haute avec porte
Tall cabinet with door
3 unidades / unités / units



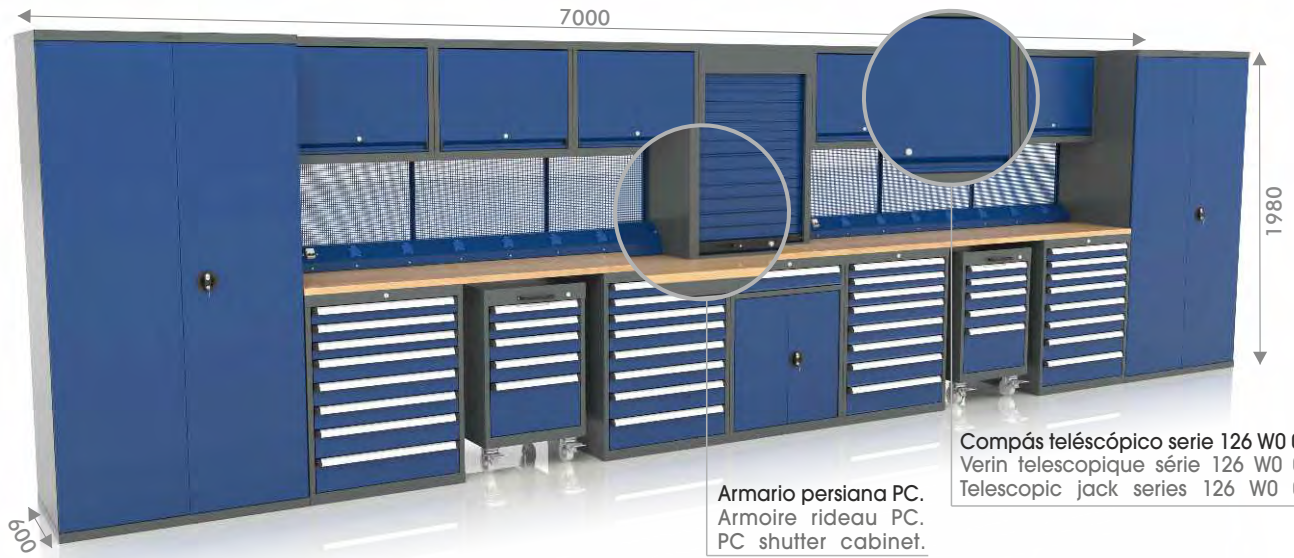
SERIE 126 B
Bandeja remachada
Étagère riveté
Riveted shelf

 Los cajones no incluyen divisiones.
Les tiroirs ne sont pas équipés de séparateurs.
Drawers do not include divisions.

 Los armarios no incluyen bandejas.
Les armoires ne comprennent pas les plateaux.
Cabinets do not include trays.

SERIE **WO TWO**



www




Compás telescópico serie 126 W0 01.
Verin telescopique série 126 W0 01.
Telescopic jack series 126 W0 01.

Armario persiana PC.
Armoire rideau PC.
PC shutter cabinet.

Componentes
Composants
Components


RAL 5010 / 
RAL 7016 

SERIE 122 1 A 01

 103 Kg
Armario con cajones
Armoire avec tiroirs
Drawers cabinet
4 unidades / unités / units



SERIE 159 F6

 75 Kg
Armario con puertas
Armoire à portes
Doors cabinet
2 unidades / unités / units



SERIE 159 BG F6


Bandeja graduable
Étagère réglable
Adjustable shelf


SERIE 135 1 M

 75 Kg
Carro de trabajo
Chariot d'atelier
Workshop trolley
2 unidades / unités / units




SERIE 112 W 01 M

 26,41 Kg
Encimera madera
Plan de travail en bois
Chesnut wood worktop



SERIE 112 W 01 DM

 29,88 Kg
Encimera en DM
Plan de travail en MDF
MDF wood worktop
2 unidades / unités / units

SERIE RE W 03

 14,20 Kg
Regleta eléctrica
Rampe d'alimentation
Electrical power strip
2 unidades / unités / units



SERIE 127 W 01

 68,4 Kg
Regleta eléctrica
Rampe d'alimentation
Electrical power strip
1 unidad / unité / unit
 Bandeja graduable incluida
Étagère réglable inclus
Adjustable shelf included




SERIE 110 W 01

 30 Kg
Armario con puertas
Armoire à portes
Doors cabinet
1 unidad / unité / unit
 Bandeja graduable incluida
Étagère réglable inclus
Adjustable shelf included



SERIE 126 W0 01

 17,5 Kg
Armario alto con puerta
Armoire haute avec porte
Tall cabinet with door
6 unidades / unités / units

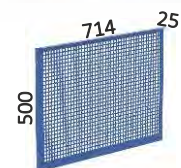


SERIE 126 B

Bandeja remachada
Étagère rivetée
Riveted shelf

SERIE 145 07

 4,3 Kg
Panel perforado
Panneau perforé
Perforated panel
6 unidades / unités / units



Los cajones no incluyen divisiones.
Les tiroirs ne sont pas équipés de séparateurs.
Drawers do not include divisions.





Los armarios no incluyen bandejas.
Les armoires ne comprennent pas les plateaux.
Cabinets do not include trays.


SERIE **WO CORNER**



Componentes
Composants
Components


RAL 5010 / 
RAL 7016 

SERIE 122 1 A 01

 103 Kg
Armario con cajones
Armoire avec tiroirs
Drawers cabinet
4 unidades / unités / units



SERIE 159 F6


 75 Kg
Armario con puertas
Armoire à portes
Doors cabinet
1 unidad / unité / unit



SERIE 159 BG F6

Bandeja graduable
Étagère réglable
Adjustable shelf

SERIE 126 WO 01


 17,5 Kg
Armario alto con puerta
Armoire haute avec porte
Tall cabinet with door
4 unidades / unités / units




SERIE 126 B

Bandeja remachada
Étagère riveté
Riveted shelf

SERIE 126 WO 02

 16 Kg
Armario alto con dos puertas
Armoire haute avec deux portes
Tall cabinet with two doors
1 unidad / unité / unit



SERIE 126 B

Bandeja remachada
Étagère riveté
Riveted shelf

SERIE 135 1 M

 75 Kg
Carro de trabajo
Chariot d'atelier
Workshop trolley
1 unidad / unité / unit




**L 1428mm
SERIE 112 W 02 M**


 15,09 Kg
Encimera madera
Plan de travail en bois
Chesnut wood worktop




SERIE 112 W 02 DM

 17,07 Kg
Encimera en DM
Plan de travail en MDF
MDF wood worktop
1 unidad / unité / unit

**L 2142mm
SERIE 112 W 03 M**

 22,63 Kg
Encimera madera
Plan de travail en bois
Chesnut wood worktop

SERIE 112 W 03 DM

 25,60 Kg
Encimera en DM
Plan de travail en MDF
MDF wood worktop
1 unidad / unité / unit

SERIE 159 F6

 120 Kg
Armario esquinero
Armoire d'angle
Corner cabinet
1 unidad / unité / unit




SERIE RE W 02

 9,7 Kg
Regleta eléctrica
Rampe d'alimentation
Electrical power strip
1 unidad / unité / unit




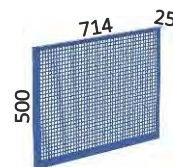
SERIE RE W 03


 14,20 Kg
Regleta eléctrica
Rampe d'alimentation
Electrical power strip
1 unidad / unité / unit




SERIE 145 07

 4,3 Kg
Panel perforado
Panneau perforé
Perforated panel
5 unidades / unités / units



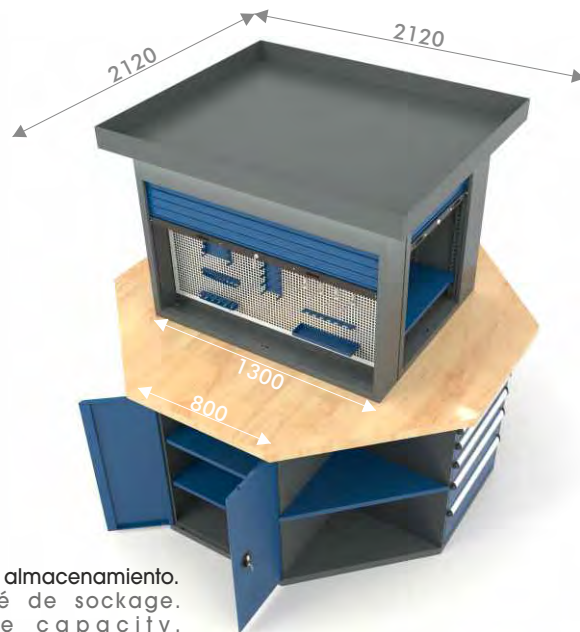
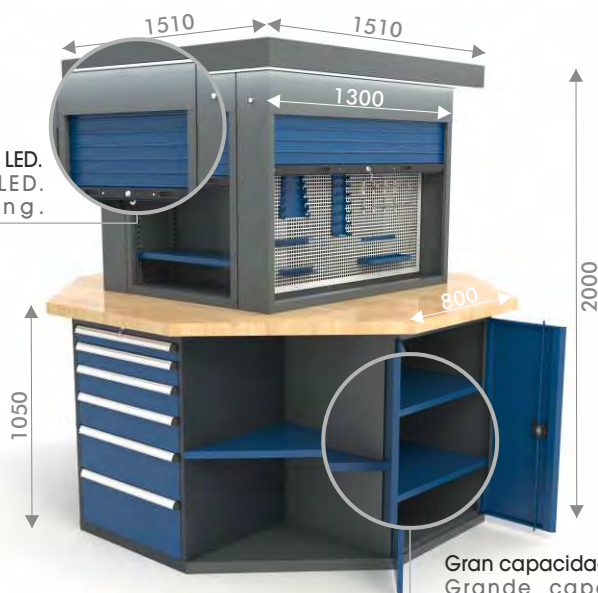
 Los cajones no incluyen divisiones.
Les tiroirs ne sont pas équipés de séparateurs.
Drawers do not include divisions.

 Los armarios no incluyen bandejas.
Les armoires ne comprennent pas les plateaux.
Cabinets do not include trays.

SERIE **WO FOUR**



www

Iluminación superior LED.
Top éclairage LED.
LED top lighting.




Gran capacidad de almacenamiento.
Grande capacité de stockage.
High storage capacity.

Componentes
Composants
Components


RAL 5010 / 
RAL 7016 


SERIE 122 2 12

 159 Kg
Armario con cajones
Armoire avec tiroirs
Drawers cabinet
3 unidades / unités / units



SERIE 126 2 1 SPC


 103 Kg
Armario con puertas
Armoire à portes
Doors cabinet
1 unidad / unité / unit



 2 bandeja graduables incluidas
2 étagères réglables inclus
2 adjustable shelves included

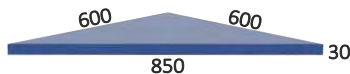
SERIE Z W.FOUR

 5,23 Kg
Zócalo
Socle
Plinth
4 unidades / unités / units



SERIE B W.FOUR

 3,28 Kg
Bandeja
Étagère
Shelf
4 unidades / unités / units



SERIE LED W.FOUR

 31,20 Kg
Soporte para LEDs
Support de LEDs
Support for LEDs
1 unidad / unité / unit




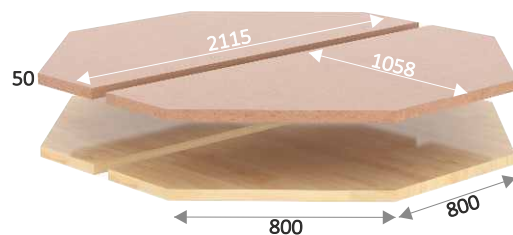
 Incluye cuatro LEDs
Comprend quatre LEDs
Includes four LEDs

SERIE E W.FOUR M


 102,75 Kg
Encimera madera
Plan de travail en bois
Chesnut wood worktop
2 unidades / unités / units

SERIE E W.FOUR DM

 124,5 Kg
Encimera en DM
Plan de travail en MDF
MDF wood worktop
2 unidades / unités / units




SERIE 110 W 01 SCP

 33 Kg
Armario con persiana
Armoire à rideau
Shutter cabinet
2 unidades / unités / units




 Bandeja graduable incluida
Étagère réglable inclus
Adjustable shelf included


SERIE 110 13 4 SPC

 53,7 Kg
Armario persiana para panel perforado
Armoire à rideau pour panneau perforé
Shutter cabinet for perforated panel
2 unidades / unités / units

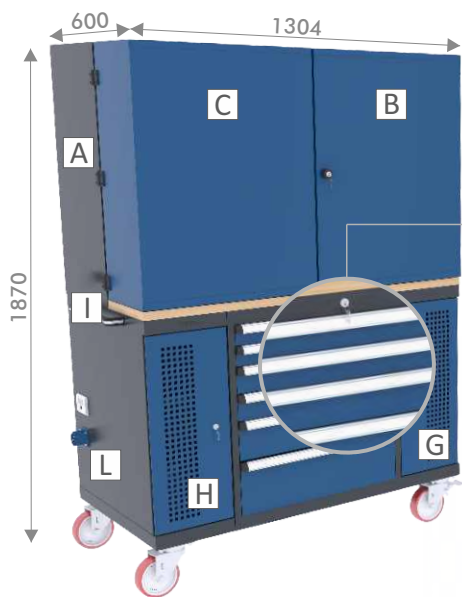
SERIE 145 13 1

 2,7 Kg
Accesorios panel perforado
Accessoires panneau perforé
Perforated panel accessories
2 unidades / unités / units



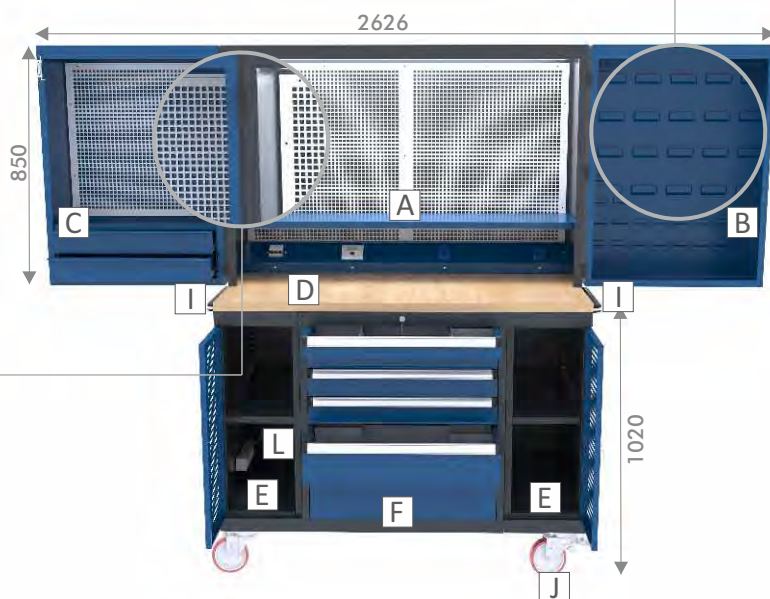
 Los cajones no incluyen divisiones.
Les tiroirs ne sont pas équipés de séparateurs.
Drawers do not include divisions.

 Los armarios incluyen bandejas según SERIE.
Les armoires comprennent des plateaux selon la SÉRIE.
Cabinets including trays according to SERIES.

SERIE **ALL IN ONE**


Cajones SÉRIE 122 (separaciones en OPCIÓN)
Tiroirs SÉRIE 122 (intercalaires en OPTION).
SERIE 122 drawers (divisors in OPTION).

Armario porta-cubetas.
Armoire pour bacs à bec.
Tray supports cabinet.



Fondos con paneles perforados.
Fonds avec panneaux perforés.
Perforated panels at bottom.

Componentes
Composants
Components

A
Armario superior central.
Armoire centrale supérieure.
Central top cabinet.
 Paneles sin accesorios
Panneaux sans accessoires
Panels without accessories

B
Armario superior derecha.
Armoire supérieure droite.
Top right cabinet.

C
Armario superior izquierda.
Armoire supérieure gauche.
Top left cabinet.
 Paneles sin accesorios
Panneaux sans accessoires
Panels without accessories

D
Encimera.
Plan de travail.
Worktop.

E
Armario inferior.
Armoire inférieure.
Bottom cabinet.

F
Parte central.
Partie centrale.
Central part.
 2u. 122 S100 C75
2u. 122 S100 C100
1u. 122 S100 C150
1u. 122 S100 C200

G
Puerta lateral derecha.
Porte latérale droite.
Right side door.

H
Puerta lateral izquierda.
Porte latérale gauche.
Left side door.

I
A s a s .
Poignées.
Handles.

J
Ruedas.
Roues.
Wheels.

K
Patas.
Pieds.
Legs.

L
Kit eléctrico.
Kit électricité.
Power kit.



239,51 Kg

RAL 5010 /
RAL 7016

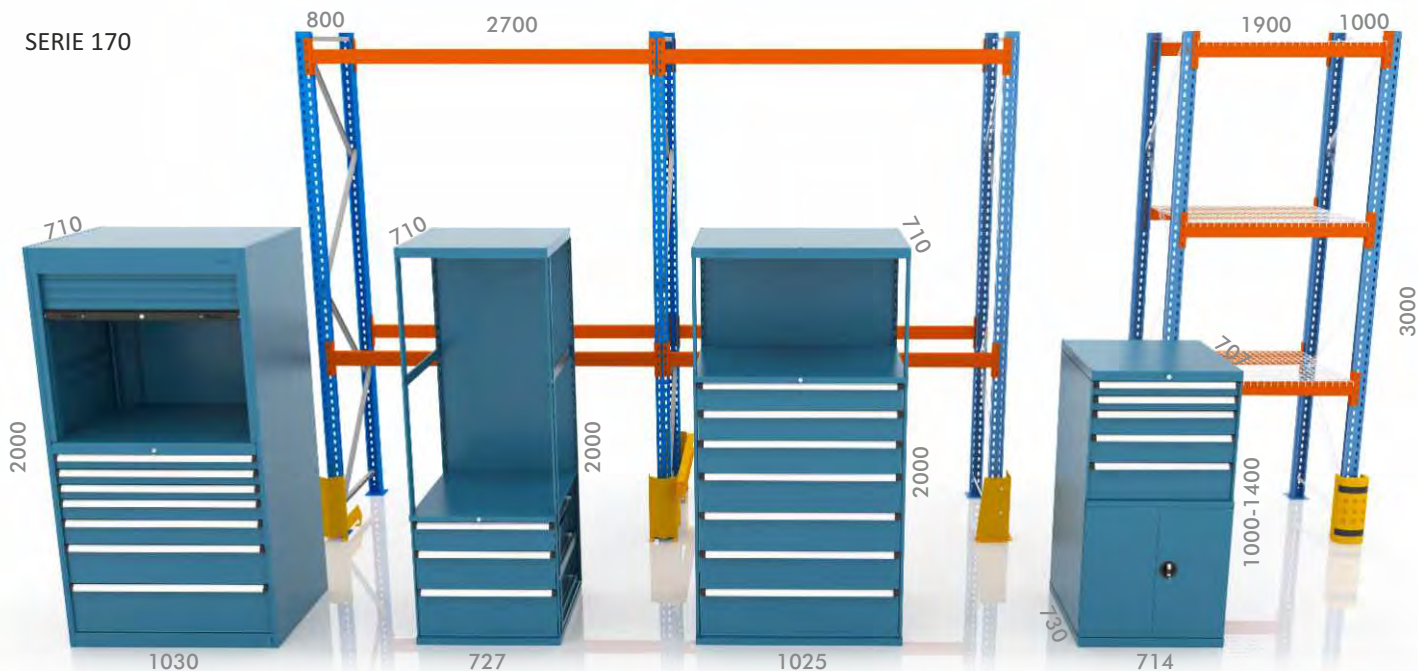
Los cajones no incluyen divisiones.
Les tiroirs ne sont pas équipés de séparateurs.
Drawers do not include divisors.

Los armarios incluyen bandejas según SÉRIE.
Les armoires comprennent des plateaux selon la SÉRIE.
Cabinets including trays according to SERIES.

**PERSONALIZADOS
PERSONNALISÉ
CUSTOMIZED**



SERIE 170



SERIE 119 E P C

SERIE 115 E

SERIE 119 E

SERIE 127



MOSTRADORES A MEDIDA COMPTOIRS SUR MESURE CUSTOM-MADE COUNTERS

accesorios
accessoires
accessories

115 EG

119 EG

SERIE 115 E
SERIE 119 E
SERIE 119 E P C

115 E 1 P
119 E 1 P

SERIE tap



TAP-10936



TAP-10000
TAP- 35050

TAP-35019



TAP-35017



TAP-10930


TAP-10931



TAP-10933

SERIE 127



127 BG




127 BE T100



127 BE T200



127 T200 40



127 T200 50



127 T100 300



información
 information
 information



Cierre centralizado.
 Verrouillage centralisé.
 Central locking.



Sistema antivuelco.
 Système anti-renversement.
 Anti-roll system.



Orificio para la extracción Ø75 mm.
 Orifice d'extraction Ø75 mm.
 Extraction hole Ø75 mm.



Bandeja zincada, orificio de ventilación.
 Bac zingué, orifice d'aération.
 Zinc-coated, holes of ventilation.

- [ES]**
 - Gran variedad de medidas y configuraciones.
 - Diseño robusto y resistente.
 - Alta resistencia de carga.
 - Varias configuraciones.
 - Apertura de puertas de 180 °.
 - Color estándar azul martelé posibilidad colores en opción. SERIE 170 (RAL 5017 - RAL 2009).
 - Armarios para el almacenaje y uso específico:
 - Fitosanitarios (RAL 6029, bandejas según normativa STAWA-R).
 - Botiquines (RAL 9016, según normativa).
- [FR]**
 - Grande variété de tailles et configurations.
 - Conception robuste et résistante.
 - Forte résistance au chargement.
 - Plusieurs configurations.
 - Ouverture des portes à 180 °.
 - Couleur standard bleu martelé possibilité teintes en option. SÉRIE 170 (RAL 5017 - RAL 2009).
 - Armoires pour le stockage de produits spécifiques:
 - Phytosanitaire. (RAL 6029, plateaux selon normative STAWA-R).
 - Soins de premier secours (RAL 9016).
- [EN]**
 - Wide range of sizes and configurations.
 - Strong and resistant design.
 - High weight-bearing resistance.
 - Several configurations.
 - 180 ° opening doors.
 - Standard colour hammered blue possibility optional colours. SERIE 170 (RAL 5017 - RAL 2009).
 - Storage cabinets for specific use:
 - Phytosanitary (RAL 6029, trays according to STAWA-R regulations).
 - First-aid kit (RAL 9016).

SERIE 115 E

Cierre centralizado.
Verrouillage centralisé.
Central locking.

Sistema antivuelco.
Système anti-renversement.
Anti-roll system.

Armarios con cajones y estanterías.
Armoires avec tiroirs et étagères.
Cabinets with drawers and shelves.



SERIE 115 E 1



SERIE 115 E 2

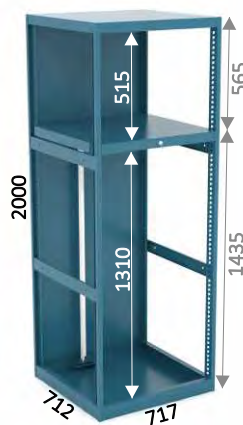
SERIE 115 E 3

Estructura modular.
Structure modulaire.
Modular frame.

Accesorios opcionales
Accessoires optionnels
Optional accessories

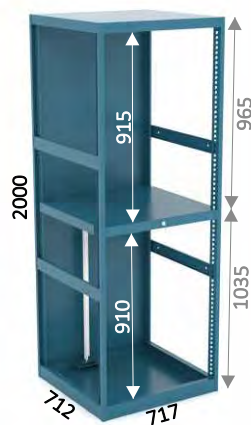
SERIE 115 E 1 MC

75 Kg



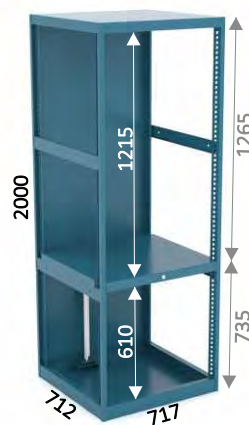
SERIE 115 E 2 MC

75 Kg



SERIE 115 E 3 MC

75 Kg



SERIE 115 E 1 P

5,5 Kg 535

SERIE 115 E 2 P

7,3 Kg 935

SERIE 115 E 3 P

8,6 Kg 1235

SERIE 115 E P

9,9 Kg 1915

SERIE 115 E L

13 Kg


Lateral
Latéral
Lateral



SERIE 115 EG

8 Kg

Estantera graduable
Étagère réglable
Adjustable shelf



SERIE CE P 1

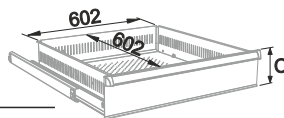


Cierre electrónico
Verrou électronique
Electronic locking

SERIE CE P 1 - SERIE CE P 1 LL -
SERIE CE P 1 TM - SERIE CE P 1 TU

1 mm

Plazo de entrega 10 días laborables.
Délai de livraison 10 jours ouvrables.
Delivery time 10 working days.



Cajones / Tiroirs / Drawers

Guías telescópicas.
Glissières télescopiques.
Telescopic slides.



Apertura 100%.
Ouverture 100%.
100% opening.



Los cajones no incluyen divisiones.
Le tiroirs non inclus les séparations.
Divisions non included at drawers.

SERIE 115	C=50	●	115 T100 C50	10,5Kg
	C=75	●	115 T100 C75	11Kg
	C=100	●	115 T100 C100	12,5Kg
	C=125	●	115 T100 C125	13Kg
	C=150	●	115 T100 C150	13,5Kg
	C=200	●	115 T100 C200	14,5Kg
	C=250	●	115 T100 C250	15,5Kg
	C=300	●		

SERIE **115 E**

Gama de producto
 Gamme de produits
 Product range


SERIE **115 E 1**




SERIE **115 E 1 4 11**

 174,5 Kg
 1u. 115 T100 C100
 6u. 115 T100 C200


SERIE **115 E 1 4 12**

 172,5 Kg
 2u. 115 T100 C150
 5u. 115 T100 C200

SERIE **115 E 1 4 13**

 185 Kg
 4u. 115 T100 C100
 2u. 115 T100 C200
 2u. 115 T100 C250

SERIE **115 E 1 4 14**

 185 Kg
 1u. 115 T100 C75
 2u. 115 T100 C200
 1u. 115 T100 C125
 2u. 115 T100 C200
 2u. 115 T100 C250


SERIE **115 E 1 4 15**

 202 Kg
 4u. 115 T100 C75
 1u. 115 T100 C100
 2u. 115 T100 C125
 2u. 115 T100 C200
 1u. 115 T100 C250

SERIE **115 E 1 4 16**

 191 Kg
 2u. 115 T100 C75
 3u. 115 T100 C100
 2u. 115 T100 C125
 1u. 115 T100 C150
 1u. 115 T100 C200
 1u. 115 T100 C250


SERIE **115 E 1 4 17**

 208,5 Kg
 8u. 115 T100 C75
 1u. 115 T100 C200
 2u. 115 T100 C250

SERIE **115 E 1 4 18**

 220 Kg
 7u. 115 T100 C75
 3u. 115 T100 C125
 1u. 115 T100 C150
 1u. 115 T100 C250


SERIE **115 E 1 4 19**

 237 Kg
 13u. 115 T100 C100


SERIE **115 E 2**



SERIE **115 E 2 2 11**

 134 Kg
 1u. 115 T100 C100
 4u. 115 T100 C200

SERIE **115 E 2 2 12**

 155 Kg
 1u. 115 T100 C75
 1u. 115 T100 C100
 1u. 115 T100 C125
 1u. 115 T100 C150
 1u. 115 T100 C200
 1u. 115 T100 C250


SERIE **115 E 2 2 13**

 156 Kg
 6u. 115 T100 C150

SERIE **115 E 2 2 14**

 163,5 Kg
 3u. 115 T100 C75
 1u. 115 T100 C100
 1u. 115 T100 C125
 1u. 115 T100 C200
 1u. 115 T100 C250


SERIE **115 E 2 2 15**

 175 Kg
 2u. 115 T100 C75
 2u. 115 T100 C100
 2u. 115 T100 C125
 2u. 115 T100 C150

SERIE **115 E 2 2 16**

 184,5 Kg
 3u. 115 T100 C75
 4u. 115 T100 C100
 1u. 115 T100 C125
 1u. 115 T100 C150


SERIE **115 E 2 2 17**

 187,5 Kg
 9u. 115 T100 C100

SERIE **115 E 2 2 18**

 200,5 Kg
 8u. 115 T100 C75
 3u. 115 T100 C100


SERIE **115 E 2 2 19**

 207 Kg
 12u. 115 T100 C75


SERIE **115 E 3**




SERIE **115 E 3 1 11**

 118 Kg
 1u. 115 T100 C150
 1u. 115 T100 C200
 1u. 115 T100 C250


SERIE **115 E 3 1 12**

 129 Kg
 2u. 115 T100 C100
 2u. 115 T100 C200


SERIE **115 E 3 1 13**

 129 Kg
 4u. 115 T100 C150


SERIE **115 E 3 1 14**

 127 Kg
 2u. 115 T100 C75
 1u. 115 T100 C200
 1u. 115 T100 C250


SERIE **115 E 3 1 15**

 128 Kg
 2u. 115 T100 C100
 1u. 115 T100 C150
 1u. 115 T100 C250


SERIE **115 E 3 1 16**

 137,5 Kg
 2u. 115 T100 C75
 1u. 115 T100 C100
 1u. 115 T100 C150
 1u. 115 T100 C200


SERIE **115 E 3 1 17**

 138,5 Kg
 1u. 115 T100 C75
 2u. 115 T100 C100
 1u. 115 T100 C125
 1u. 115 T100 C200

SERIE **115 E 3 1 18**

 150 Kg
 6u. 115 T100 C100

SERIE **115 E 3 1 19**

 141 Kg
 8u. 115 T100 C75

SERIE 119 E

Cierre centralizado.
Verrouillage centralisé.
Central locking.

Sistema antivuelco.
Système anti-renversement.
Anti-roll system.

Armarios con cajones y estanterías.
Armoires avec tiroirs et étagères.
Cabinets with drawers and shelves.

WWW



Estructura modular.
Structure modulaire.
Modular frame.

SERIE 119 E 3

SERIE 119 E 2

SERIE 119 E 1

Accesorios opcionales
Accessoires optionnels
Optional accessories

SERIE 119 E 1 MC

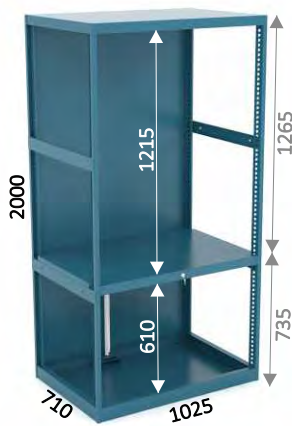
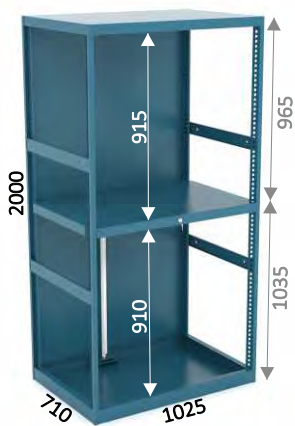
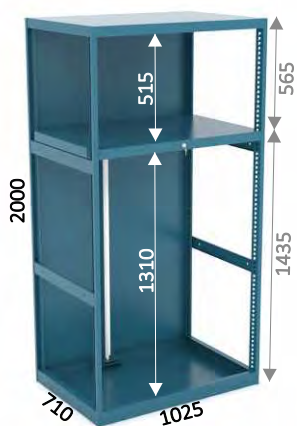
112 Kg

SERIE 119 E 2 MC

112 Kg

SERIE 119 E 3 MC

112 Kg



SERIE 119 E 1 P 1

8,4 Kg 535

SERIE 119 E 2 P 2

10,7 Kg 935

SERIE 119 E 3 P 3

12,5 Kg 1235

SERIE 119 E P

14,3 Kg 1915

SERIE 115 E L

13 Kg

Lateral
Latéral
Latéral



SERIE 119 EG

10 Kg

Estantería graduable
Étagère réglable
Adjustable shelf



SERIE CE P 1

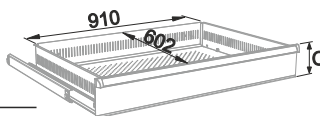


Cierre electrónico
Verrou électronique
Electronic locking

SERIE CE P 1 - SERIE CE P 1 LL -
SERIE CE P 1 TM - SERIE CE P 1 TU

1 mm

Plazo de entrega 10 días laborables.
Delai de livraison 10 jours ouvrables.
Delivery time 10 working days.



Cajones / Tiroirs / Drawers

Guías telescópicas.
Glissières télescopiques.
Telescopic slides.



Apertura 100%.
Ouverture 100%.
100% opening.

Los cajones no incluyen divisiones.
Le tiroirs non inclus les séparations.
Divisions non included at drawers.

		GT	100	
SERIE 119	C=50	●	119 T100 C75	15,5Kg
	C=75	●	119 T100 C100	16,5Kg
	C=100	●	119 T100 C125	17,5Kg
	C=125	●	119 T100 C150	18,5Kg
	C=150	●	119 T100 C200	19Kg
	C=200	●	119 T100 C250	20Kg
	C=250	●	119 T100 C250	22,5Kg
	C=300	●		
		1.5 mm		

SERIE **119 E**

Gama de producto
 Gamme de produits
 Product range

SERIE **119 E 1**



SERIE **119 E 1 4 11**

249,5 Kg
 1u. 115 T100 C100
 6u. 115 T100 C200

SERIE **119 E 1 4 12**

295 Kg
 2u. 115 T100 C150
 5u. 115 T100 C200

SERIE **119 E 1 4 13**

262 Kg
 4u. 115 T100 C100
 2u. 115 T100 C200
 2u. 115 T100 C250

SERIE **119 E 1 4 14**

267 Kg
 1u. 115 T100 C75
 2u. 115 T100 C200
 1u. 115 T100 C125
 2u. 115 T100 C200
 2u. 115 T100 C250

SERIE **119 E 1 4 15**

295 Kg
 4u. 115 T100 C75
 1u. 115 T100 C100
 2u. 115 T100 C125
 2u. 115 T100 C200
 1u. 115 T100 C250

SERIE **119 E 1 4 16**

278,5 Kg
 2u. 115 T100 C75
 3u. 115 T100 C100
 2u. 115 T100 C125
 1u. 115 T100 C150
 1u. 115 T100 C200
 1u. 115 T100 C250

SERIE **119 E 1 4 17**

309 Kg
 8u. 115 T100 C75
 1u. 115 T100 C200
 2u. 115 T100 C250

SERIE **119 E 1 4 18**

324,5 Kg
 7u. 115 T100 C75
 3u. 115 T100 C125
 1u. 115 T100 C150
 1u. 115 T100 C250

SERIE **119 E 1 4 19**

339,5 Kg
 13u. 115 T100 C100

SERIE **119 E 2**



SERIE **119 E 2 2 11**

215 Kg
 1u. 115 T100 C100
 4u. 115 T100 C200

SERIE **119 E 2 2 12**

226 Kg
 1u. 115 T100 C75
 1u. 115 T100 C100
 1u. 115 T100 C125
 1u. 115 T100 C150
 1u. 115 T100 C200
 1u. 115 T100 C250

SERIE **119 E 2 2 13**

226 Kg
 6u. 115 T100 C150

SERIE **119 E 2 2 14**

240 Kg
 3u. 115 T100 C75
 1u. 115 T100 C100
 1u. 115 T100 C125
 1u. 115 T100 C200
 1u. 115 T100 C250

SERIE **119 E 2 2 15**

255 Kg
 2u. 115 T100 C75
 2u. 115 T100 C100
 2u. 115 T100 C125
 2u. 115 T100 C150

SERIE **119 E 2 2 16**

269 Kg
 3u. 115 T100 C75
 4u. 115 T100 C100
 1u. 115 T100 C125
 1u. 115 T100 C150

SERIE **119 E 2 2 17**

269,5 Kg
 9u. 115 T100 C100

SERIE **119 E 2 2 18**

296,5 Kg
 8u. 115 T100 C75
 3u. 115 T100 C100

SERIE **119 E 2 2 19**

310 Kg
 12u. 115 T100 C75

SERIE **119 E 3**



SERIE **119 E 3 1 11**

173,5 Kg
 1u. 115 T100 C150
 1u. 115 T100 C200
 1u. 115 T100 C250

SERIE **119 E 3 1 12**

187 Kg
 2u. 115 T100 C100
 2u. 115 T100 C200

SERIE **119 E 3 1 13**

188 Kg
 4u. 115 T100 C150

SERIE **119 E 3 1 14**

187,5 Kg
 2u. 115 T100 C75
 1u. 115 T100 C200
 1u. 115 T100 C250

SERIE **119 E 3 1 15**

188,5 Kg
 2u. 115 T100 C100
 1u. 115 T100 C150
 1u. 115 T100 C250

SERIE **119 E 3 1 16**

201 Kg
 2u. 115 T100 C75
 1u. 115 T100 C100
 1u. 115 T100 C150
 1u. 115 T100 C200

SERIE **119 E 3 1 17**

202 Kg
 1u. 115 T100 C75
 2u. 115 T100 C100
 1u. 115 T100 C125
 1u. 115 T100 C200

SERIE **119 E 3 1 18**

217 Kg
 6u. 115 T100 C100

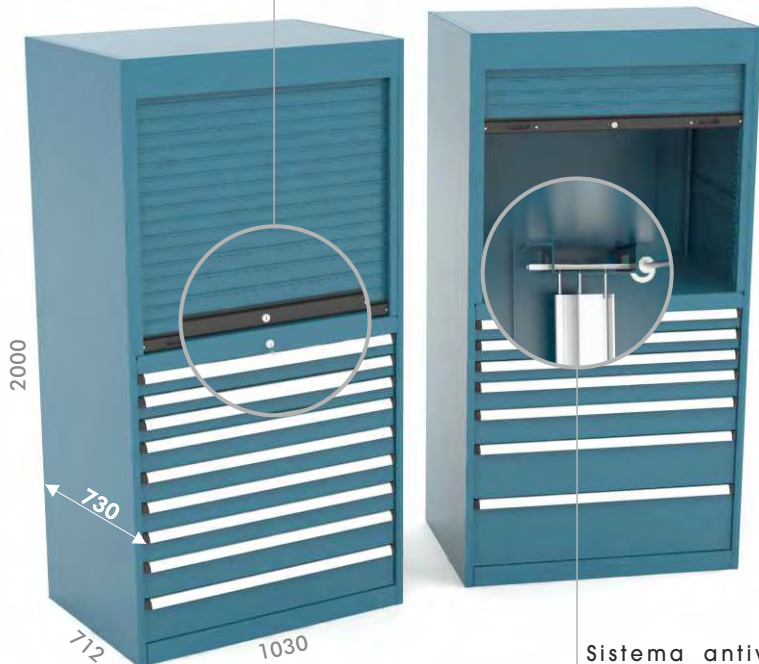
SERIE **119 E 3 1 19**

244 Kg
 8u. 115 T100 C75


SERIE 119 E P C

Cierre centralizado.
Verrouillage centralisé.
Central locking.

Armarios con cajones y estanterías (cierre con persiana).
Armoires avec tiroirs et étagères (fermeture avec rideau).
Cabinets with drawers and shelves (shutter closing).


SERIE 119 E P C

160 Kg




Sistema antivuelco.
Système anti-renversement.
Roll-over protection system.

Accesorios opcionales
Accessoires optionnels
Optional accessories

SERIE 119 EGP

10 Kg

Estantería graduable
Étagère réglable
Adjustable shelf

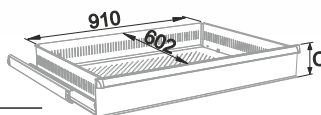

SERIE CE P 1


Cierre electrónico
Verrou électronique
Electronic locking

SERIE CE P 1 - SERIE CE P 1 LL -
SERIE CE P 1 TM - SERIE CE P 1 TU

1 mm

Plazo de entrega 10 días laborables.
Delai de livraison 10 jours ouvrables.
Delivery time 10 working days.

Cajones / Tiroirs / Drawers


Guías telescópicas.
Glissières télescopiques.
Telescopic slides.

Apertura 100%.
Ouverture 100%.
100% opening.

Los cajones no incluyen divisiones.
Le tiroirs non inclus les séparations.
Divisions non included at drawers.

		GT	100	KG
SERIE 119	C=50	●	119 T100 C75	15,5Kg
	C=75	●	119 T100 C100	16,5Kg
	C=100	●	119 T100 C125	17,5Kg
	C=125	●	119 T100 C150	18,5Kg
	C=150	●	119 T100 C200	19Kg
	C=200	●	119 T100 C250	20Kg
	C=250	●	119 T100 C250	22,5Kg
C=300				
			1.5 mm	

Gama de producto
Gamme de produits
Product range

SERIE 119 E P C 2 11

251 Kg

1u. 119 T100 C100
4u. 119 T100 C200

SERIE 119 E P C 2 12

262 Kg

1u. 119 T100 C75
1u. 119 T100 C100
1u. 119 T100 C125
1u. 119 T100 C150
1u. 119 T100 C200
1u. 119 T100 C250

SERIE 119 E P C 2 13

262 Kg

6u. 119 T100 C150

SERIE 119 E P C 2 14

276 Kg

3u. 119 T100 C75
1u. 119 T100 C100
1u. 119 T100 C125
1u. 119 T100 C200
1u. 119 T100 C250

SERIE 119 E P C 2 15

291 Kg

2u. 119 T100 C75
2u. 119 T100 C100
2u. 119 T100 C125
2u. 119 T100 C150

SERIE 119 E P C 2 16

305 Kg

3u. 119 T100 C75
4u. 119 T100 C100
1u. 119 T100 C125
1u. 119 T100 C150

SERIE 119 E P C 2 17

305,5 Kg

9u. 119 T100 C100

SERIE 119 E P C 2 18

305,5 Kg

8u. 119 T100 C75
3u. 119 T100 C100

SERIE 119 E P C 2 19

346 Kg

12u. 119 T100 C75

SERIE 127

www

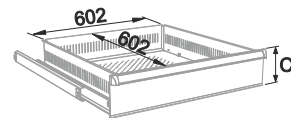
Armario con puertas y cajones.
 Armoire avec portes et tiroirs.
 Cabinets with doors and drawers.

Sistema antivuelco.
 Système anti-renversement.
 Roll-over protection system.

Cierre centralizado.
 Verrouillage centralisé.
 Central locking.



Cajones
 Tiroirs
 Drawers



SERIE 115



C=50	●	115 T100 C50	10,5Kg
C=75	●	115 T100 C75	11Kg
C=100	●	115 T100 C100	12,5Kg
C=125	●	115 T100 C125	13Kg
C=150	●	115 T100 C150	13,5Kg
C=200	●	115 T100 C200	14,5Kg
C=250	●	115 T100 C250	15,5Kg
C=300	●		

e 1.5 mm



Guías telescópicas.
 Glissières télescopiques.
 Telescopic slides.



Apertura 100%.
 Ouverture 100%.
 100% opening.



No incluyen divisiones.
 Non inclus les séparations.
 Divisions not included.

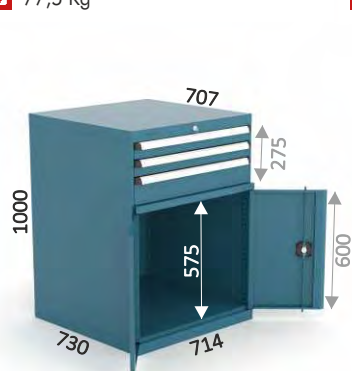
e 1 mm



Plazo de entrega 10 días laborables.
 Délai de livraison 10 jours ouvrables.
 Delivery time 10 working days.


SERIE 127 3

77,5 Kg



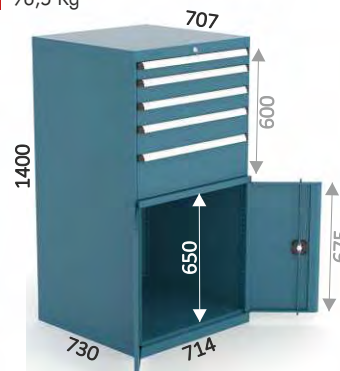
SERIE 127 4

109 Kg



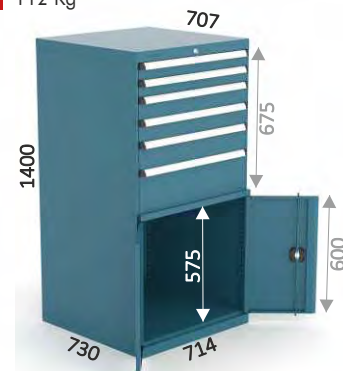
SERIE 127 5

96,5 Kg



SERIE 127 6


112 Kg



Accesorios opcionales
 Accessoires optionnels
 Optional accessories


SERIE 127 BG

4 Kg



SERIE 127 BE T100

5 Kg




SERIE 127 BE T200

5,25 Kg




SERIE T200 50

25 Porta Conos ISO 50
 25 Porte-Cônes ISO 50
 25 Tool-Holder ISO 50

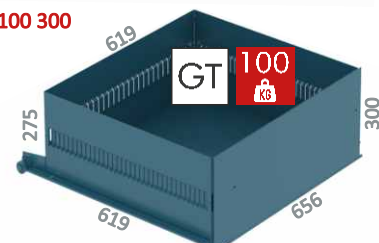


SERIE 127 T200 40

25 Porta Conos ISO 40
 25 Porte-Cônes ISO 40
 25 Tool-Holder ISO 40



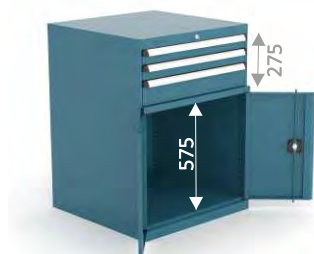
SERIE 127 T100 300



SERIE 127

Gama de producto
Gamme de produits
Product range

SERIE 127 3



SERIE 127 3 1

77,5 Kg
2u. 115 T100 C75
1u. 115 T100 C125
2u. 127 BG

SERIE 127 3 2

87,5 Kg
2u. 115 T100 C75
1u. 115 T100 C125
2u. 127 BE T100

SERIE 127 3 3

104 Kg
2u. 115 T100 C75
1u. 115 T100 C125
1u. 127 BG
1u. 127 T100 300

SERIE 127 3 4

112,5 Kg
2u. 115 T100 C75
1u. 115 T100 C125
1u. 127 BE T100
1u. 127 T100 300


SERIE 127 3 5

140,5 Kg
2u. 115 T100 C75
1u. 115 T100 C125
1u. 127 BE T100
1u. 127 T200 40

SERIE 127 3 6

123,5 Kg
2u. 115 T100 C75
1u. 115 T100 C125
1u. 127 T200 40
1u. 127 T200 50

SERIE 127 4



SERIE 127 4 1

97,5 Kg
2u. 115 T100 C75
1u. 115 T100 C100
1u. 115 T100 C125
2u. 127 BG

SERIE 127 4 2

114,5 Kg
2u. 115 T100 C75
1u. 115 T100 C100
1u. 115 T100 C125
2u. 127 BE T100

SERIE 127 4 3

146 Kg
2u. 115 T100 C75
1u. 115 T100 C100
1u. 115 T100 C125
1u. 127 BG
2u. 127 T100 300

SERIE 127 4 4

129,5 Kg
2u. 115 T100 C75
1u. 115 T100 C100
1u. 115 T100 C125
1u. 127 BE T100
1u. 127 T100 300

SERIE 127 4 5

127,5 Kg
2u. 115 T100 C75
1u. 115 T100 C100
1u. 115 T100 C125
1u. 127 BE T100
1u. 127 T200 50

SERIE 127 4 6

147,5 Kg
2u. 115 T100 C75
1u. 115 T100 C100
1u. 115 T100 C125
1u. 127 T200 40
1u. 127 T200 50

SERIE 127 5



SERIE 127 5 1

112 Kg
1u. 115 T100 C75
2u. 115 T100 C100
1u. 115 T100 C125
1u. 115 T100 C200
2u. 127 BG

SERIE 127 5 2

129 Kg
1u. 115 T100 C75
2u. 115 T100 C100
1u. 115 T100 C125
1u. 115 T100 C200
2u. 127 BE T100

SERIE 127 5 3

135,5 Kg
1u. 115 T100 C75
2u. 115 T100 C100
1u. 115 T100 C125
1u. 115 T100 C200
1u. 127 BG
1u. 115 T100 300

SERIE 127 5 4

144 Kg
1u. 115 T100 C75
2u. 115 T100 C100
1u. 115 T100 C125
1u. 115 T100 C200
1u. 127 BE T100
1u. 127 T100 300


SERIE 127 5 5

145,5 Kg
1u. 115 T100 C75
2u. 115 T100 C100
1u. 115 T100 C125
1u. 115 T100 C200
1u. 127 BE T100
1u. 127 T200 50

SERIE 127 5 6

162 Kg
1u. 115 T100 C75
2u. 115 T100 C100
1u. 115 T100 C150
1u. 115 T100 C200
1u. 127 T200 40
1u. 127 T200 50

SERIE 127 6



SERIE 127 6 1

121 Kg
2u. 115 T100 C75
2u. 115 T100 C100
1u. 115 T100 C125
1u. 115 T100 C200
2u. 127 BG

SERIE 127 6 2

138 Kg
2u. 115 T100 C75
2u. 115 T100 C100
1u. 115 T100 C125
1u. 115 T100 C200
2u. 127 BE T100

SERIE 127 6 3

144,5 Kg
2u. 115 T100 C75
2u. 115 T100 C100
1u. 115 T100 C125
1u. 115 T100 C200
1u. 127 BG
1u. 127 T100 300

SERIE 127 6 4

153 Kg
2u. 115 T100 C75
2u. 115 T100 C100
1u. 115 T100 C125
1u. 115 T100 C200
1u. 127 BE T100
1u. 127 T200 300

SERIE 127 6 5

154,5 Kg
2u. 115 T100 C75
2u. 115 T100 C100
1u. 115 T100 C125
1u. 115 T100 C200
1u. 127 BE T100
1u. 127 T200 50

SERIE 127 6 6

171 Kg
2u. 115 T100 C75
2u. 115 T100 C100
1u. 115 T100 C125
1u. 115 T100 C200
1u. 127 T200 40
1u. 127 T200 50

SERIE 170

WWW

L 1900mm

SERIE 170 19 08 01

105 Kg F 800mm

SERIE 170 19 08 02

75 Kg Módulos adicionales.
 Modules additionnels./Additional modules.

SERIE 170 19 10 01

106 Kg F 1000mm

SERIE 170 19 10 02

77 Kg Módulos adicionales.
 Modules additionnels./Additional modules.

L 2700mm

SERIE 170 27 08 01

117 Kg F 800mm

SERIE 170 27 08 02

87 Kg Módulos adicionales.
 Modules additionnels./Additional modules.

SERIE 170 27 10 01

121 Kg F 1000mm

SERIE 170 27 10 02

89 Kg Módulos adicionales.
 Modules additionnels./Additional modules.



Anclaje al suelo M12 (no incluido).
 Fixation au sol M12 (non inclus).
 Floor fixing M12 (not included).



Colores estándar. RAL 5017 /
 Couleurs Standard. RAL 2009



Plazo de entrega 10 días laborables.
 Délai de livraison 10 jours ouvrables.
 Delivery time 10 working days.



Las patas laterales se sirven montadas.
 Les pattes latérales sont servis montés.
 Side covers are delivered assembled.

Accesorios
 Accessoires
 Accessories



SERIE 170 L 19

Juego de dos
 Un jeu de deux
 Two units

25 Kg

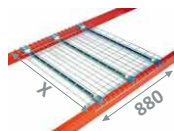
L 1900mm

SERIE 170 L 27

Juego de dos
 Un jeu de deux
 Two units

27 Kg

L 2700mm



SERIE TAP-09012

Plataforma
 Plateformes
 Platforms

8,5 Kg

X 800mm

SERIE TAP-09001

Plataforma
 Plateformes
 Platforms

10 Kg

X 1000mm

SERIE 170 M 30

Juego de dos
 Un jeu de deux
 Two units

23 Kg

SERIE 170 BASE

Juego de dos
 Un jeu de deux
 Two units



SERIE TAP

Protección inferior
 Protection inférieure
 Bottom protection

TAP-10930 TAP-35017
 TAP-10931 TAP-10000
 TAP-10933 TAP-35050
 TAP-35019 TAP-10936

SERIE 170 ACC 08

Juego de accesorios
 Jeu d'accessoires
 Accessory set

8,5 Kg

A 800mm

SERIE 170 ACC 10

Juego de accesorios
 Jeu d'accessoires
 Accessory set

10 Kg

A 1000mm

new

SERIE 171

WWW

171 R
 OPCIÓN
 OPTION



40 Kg


Ø 50 mm
 H 65 mm

SERIE 171 15

58,65 Kg 171 15 BG

SERIE 171 15 G

58,65 Kg 171 15 BG G



Apoyo al suelo.
 Soutien au sol.
 Floor support.

Bandejas graduables cada 190mm.
 Plateaux réglables chaque de 190 mm.
 Adjustable trays every 190mm.

INCLUYE
 Rostros galvanizadas:
 (P800-P1000)
 Separadores y tornillería.

COMPREND
 Supports galvanisés:
 (P800-P1000)
 Séparateurs et vis.

INCLUDES
 Galvanized supports:
 (P800-P1000)
 Dividers and screws.



Acero galvanizado.
 Acier galvanisé.
 Galvanized steel.



SE SIRVE DESMONTADO. Montaje con tornillos, incluidos.
 SERVI DÉMONTÉ. Assemblage avec vis, inclus.
 SERVED DISASSEMBLED. Assembly with screws, included.

SERIE 222-223

Armario para mostradores (ejemplo de composición).
Armoire de comptoir (exemple de composition).
Counter cabinet (example of composition).



Accesorios opcionales
Accessoires optionnels
Optional accessories




Divisiones opcionales.
Divisions optionnelles.
Optional divisions.

SERIE 223




SERIE 222 2

30,26 Kg



SERIE 223 2


37,57 Kg



SERIE 222


SERIE 222 BG

3,63 Kg



SERIE 222 BE T50

6,07 Kg



SERIE 222 T50 C75

7,12 Kg

Hf 75mm Hu 40mm

SERIE 222 T50 C100

7,87 Kg

Hf 100mm Hu 65mm

SERIE 222 T50 C125

8,62 Kg

Hf 125mm Hu 90mm

SERIE 222 T50 C200

9,00 Kg

Hf 200mm Hu 165mm

SERIE 223



SERIE 223 BG

5,22 Kg



SERIE 223 BE T50

7,67 Kg



SERIE 223 T50 C75

8,02 Kg

Hf 75mm Hu 40mm

SERIE 223 T50 C100

8,77 Kg

Hf 100mm Hu 65mm

SERIE 223 T50 C125

9,52 Kg

Hf 125mm Hu 90mm

SERIE 223 T50 C200

9,90 Kg

Hf 200mm Hu 165mm

i Consultar plazo de entrega.
Consulter le delai de livraison.
Check delivery time.

i No incluye sistema antivuelco.
Ne comprend pas le système anti-renversement.
Does not include anti-roll system.

RAL 3020 / RAL 7016



i OPCIÓN: Divisiones en acero galvanizado.
OPTION: Separations en acier galvanisé.
OPTION: Galvanized steel divisions.

SERIE 161

www

Armario 2 puertas con bandejas.
 Armoire 2 portes et plateaux.
 2 door cabinet with trays.



Según normativa STAWA-R.
 Selon normative STAWA-R.
 As per STAWA-R regulations.



SERIE 161 1

105,5 Kg
1 mm

3u. 161 BG 1
 Bandeja regulable.
 Plateau réglable.
 Adjustable tray.


2 mm

1u. 161 BC 1
 Bandeja colectora de líquidos.
 Plateau collecteur de liquides.
 Tray for liquid collection.

3 mm

161 BG 1
10 Kg

Orificio para la extracción Ø75 mm.
 Orifice d'extraction Ø75 mm.
 Extraction hole Ø75 mm.



SERIE 161 2

59 Kg
1 mm

1u. 161 BG 1
 Bandeja regulable.
 Plateau réglable.
 Adjustable tray.

2 mm

1u. 161 BC 1
 Bandeja colectora de líquidos.
 Plateau collecteur de liquides.
 Tray for liquid collection.

3 mm

161 BG 1
10 Kg

Bandeja zincada, orificio de ventilación.
 Bac zingué, orifice d'aération.
 Zinc-coated, holes of ventilation.

ADHESIVO FITOSANITARIO.
 ADHÉSIF PHYTOSANITAIRE.
 PHYTOSANITAIRE ADHESIVE.



161 ES

161 FR

UNIDAD DE EXTRACCIÓN DE AIRE.
 UNITÉ D'EXTRACTION D'AIR.
 AIR EXTRACTION UNIT.



SIN ventilador.
 SANS ventilateur.
 WITHOUT fan.

D-2.00.360
2 Kg



CON ventilador.
 AVEC ventilateur.
 WITH fan.

D-2.00.340
10 Kg



SERIE 161 3

82 Kg
1 mm

3u. 161 BG 3
 Bandeja regulable.
 Plateau réglable.
 Adjustable tray.

2 mm

1u. 161 BC 3
 Bandeja colectora de líquidos.
 Plateau collecteur de liquides.
 Tray for liquid collection.

3 mm

161 BG 3
8 Kg



SERIE 161 4

61 Kg
1 mm

3u. 161 BG 4
 Bandeja regulable.
 Plateau réglable.
 Adjustable tray.

2 mm

1u. 161 BC 4
 Bandeja colectora de líquidos.
 Plateau collecteur de liquides.
 Tray for liquid collection.

3 mm

161 BG 4
6 Kg

RAL 6029

NO APTOS PARA PRODUCTOS INFLAMABLES Y EXPLOSIVOS.
 NE CONVIENT PAS AUX PRODUITS INFLAMMABLES ET EXPLOSIFS.
 NOT SUITABLE FOR FLAMMABLE AND EXPLOSIVE PRODUCTS.

www

Armarios para productos de primeros auxilios y/o de farmacia.
 Armoires pour produits de premier secours et/ou de pharmacie.
 Cabinets for first-aid or pharmaceutical products.

ARMARIOS - BOTIQUÍN
 ARMOIRES DE PREMIER SECOURS
 FIRST-AID CABINETS

SERIE 130




SERIE 130 1

5,5 Kg
1 Estante
 Étagère
 Shelf



SERIE 130 2

8 Kg
2 Estantes
 Étagères
 Shelves



SERIE 130 3

22 Kg
2 Estantes
 Étagères
 Shelves

0,6 mm

RAL 9010



Bandejas interiores fijas / Asa para fácil abertura.
 Plateaux intérieurs fixes / Poignée pour faciliter l'ouverture.
 Fixed inner trays / Easy opening handle.

SERIE 304

Bancos en acero inoxidable
Bancs de vestiaire en acier inoxydable
Stainless-steel benches

e 1,5 mm

www



□ 40x40x1,5 mm

AISI 304 L

e 1,5-2 mm



Consultar plazo de entrega.
Consulter le delai de livraison.
Check delivery time.

SERIE 304 BV 20

KG 11 Kg

SERIE 304 BV 15

KG 14,75 Kg

SERIE 304 BV 10

KG 18,5 Kg

Bancos de trabajo en acero inoxidable
Établis de travail en acier inoxydable
Stainless-steel workbenches

e 2 mm



SERIE 304 BT 30

KG 46 Kg

SERIE 304 BT 20

KG 60 Kg

SERIE 304 BT 15

KG 100 Kg

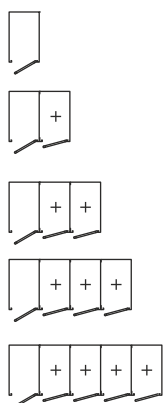


Encimera.
Plan de travail.
Worktop.

e 44 mm

Armario vestuario en acero inoxidable
Armoire vestiaire en acier inoxydable
Stainless-steel lockers

e 1 mm



SERIE 304 1

KG 30,3 Kg **L** 310mm

SERIE 304 1 2

KG 60,6 Kg **L** 620mm

SERIE 304 1 3

KG 90,9 Kg **L** 930mm

SERIE 304 1 4

KG 121,2 Kg **L** 1240mm

SERIE 304 1 5

KG 151,5 Kg **L** 1550mm

i 1u. Bandeja perchero
1u. Plateau porte-manteau
1u. Clothes rack tray



SERIE 304 2

KG 30,6 Kg **L** 310mm

SERIE 304 2 2

KG 61,2 Kg **L** 620mm

SERIE 304 2 3

KG 91,8 Kg **L** 930mm

SERIE 304 2 4

KG 122,4 Kg **L** 1240mm

SERIE 304 2 5

KG 153 Kg **L** 1550mm

i 2u. Bandeja perchero
2u. Plateau porte-manteau
2u. Clothes rack tray

SERIE **304**

Armarios en acero inoxidable
 Armoires en acier inoxydable
 Stainless-steel cabinets



SERIE **304 3**
 80 Kg



SERIE **304 3 TI**
 85 Kg



SERIE **304 4**
 65 Kg

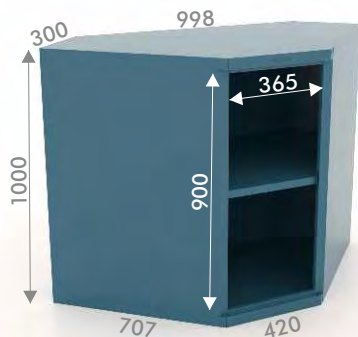
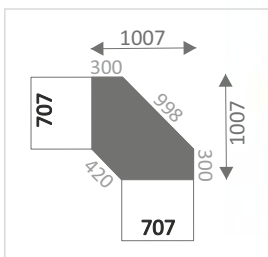
SERIE **115 C - 122 C**

www Armario esquinero con y sin puertas (H:1000mm).
 Armoire d'angle avec ou sans portes (H:1000 mm).
 Corner cabinet with or without doors (H:1000 mm).

SERIE **115 C**


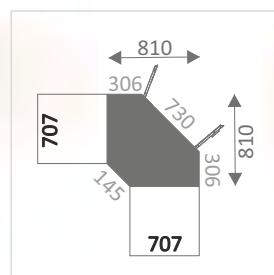
- 47 Kg
- 1 m³
- sin puertas
sans portes
without doors

OPCIÓN: Puerta.
 OPTION: Porte.
 OPTION: Door.



SERIE **115 CP**

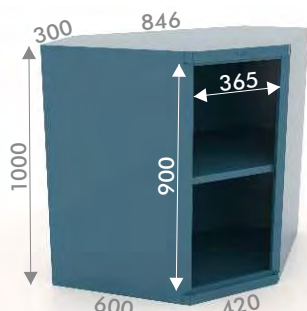
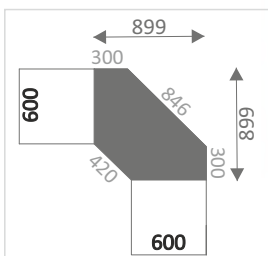
- 44 Kg
- 0,651 m³
- con puertas
avec portes
with doors



SERIE **122 C**

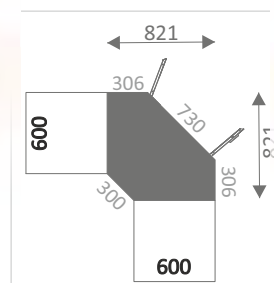
- 40 Kg
- 0,804 m³
- sin puertas
sans portes
without doors

OPCIÓN: Puerta.
 OPTION: Porte.
 OPTION: Door.




SERIE **122 CP**

- 38 Kg
- 0,651 m³
- con puertas
avec portes
with doors



SERIE V-PUMA 209




SERIE V-PUMA 207



SERIE V-PUMA 205



SERIE V-FOX



420/605/820

1280



2125

SERIE V-450




1100

745



2125

SERIE V-460



información
 information
 information

- ES**
- Almacenaje para herramientas con todos los accesorios para optimizar la distribución y la visualización.
 - Diseño robusto y resistente
 - Accesorios disponibles: cubetas de plástico y divisiones graduables.
 - Color estándar posibilidad colores en opción.
 - Cubetas; variedad de medidas y configuraciones.
 - Composiciones modulares según serie.
 - Ergonomía en el uso.

- FR**
- Stockage pour outils avec tous les accessoires pour optimiser la distribution et la visualisation.
 - Conception robuste et résistante
 - Accessoires disponibles: boîtes en plastique et divisons réglables.
 - Couleur standard possibilité teintes en option.
 - Boîtes; variété de mesures et configurations.
 - Composition modulaires selon série.
 - Ergonomique.

- EN**
- Storage for tools and accessories to optimize order, distribution and visual display.
 - Strong and resistant design.
 - Accessories available: plastic trays and adjustable divisors.
 - Standard colour possibility optional colours.
 - Trays; range of sizes and configurations.
 - Modular compositions depending on series.
 - Ergonomical.



Todos los productos en nuestro catálogo.
 Tous les produits dans notre catalogue.
 All products in our catalogue.

SERIE V-PUMA

SERIE V-PUMA 209

La referencia incluye 2 unidades.
La référence comprend 2 unités.
Delivery time 10 working days.

4 u.

SERIE V-PUMA 209 U

La referencia incluye 2 unidades.
La référence comprend 2 unités.
Delivery time 10 working days.

4 u.



PEDIDO MÍNIMO: 2 unidades.
COMMANDE MINIMALE: 2 unités.
MINIMUM ORDER: 2 units.



BAJO PEDIDO: colores OPCIONALES.
SOUS ORDRE: couleurs EN OPTION.
OPTIONAL colors UNDER ORDER.



PS (Poliestileno antichoque) / Apilables / Orden en la Oficina.
PS (Polyéthylène antichoc) / Empilables / Ordner le bureau.
PS (Shockproof Polyethylene) / Sockable / Tidy office.

SERIE V-PUMA 202

14 Kg

12 u.

234 x 148 x 175 mm
12x A

SERIE V-PUMA 203

10,70 Kg

12 u.

234 x 148 x 175 mm
6x B

SERIE V-PUMA 204

9,90 Kg

12 u.

234 x 148 x 175 mm
3x C

SERIE V-PUMA 205

11,80 Kg

12 u.

234 x 148 x 175 mm
4x A - 2x B - 1x C

SERIE V-PUMA 206

2,20 Kg

1 u.

234 x 260 x 234 mm
6x D

SERIE V-PUMA 207

3,10 Kg

1 u.


252 x 302 x 234 mm
4x E

SERIE V-PUMA 208

5 Kg

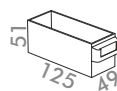
1 u.

468 x 370 x 234 mm
4x F

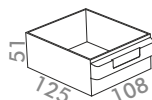
SERIE V-PUMA 207


Cubetas
Bags a beg
Trays

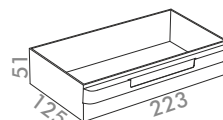
A



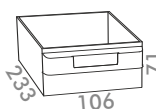
B



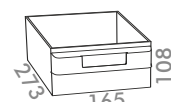
C



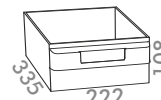
D



E



F


SERIE V-PUMA 205


BAJO PEDIDO: colores OPCIONALES.
SOUS ORDRE: couleurs EN OPTION.
OPTIONAL colors UNDER ORDER.





PS (Poliestileno antichoque) / Apilables / Orden en la Oficina.
PS (Polyéthylène antichoc) / Empilables / Ordner le bureau.
PS (Shockproof Polyethylene) / Sockable / Tidy office.



SERIE **V-APE**

www



SERIE **V-APE 501**

 0,014 Kg
 55 x 50 x 45 mm
 MÍN. 1 u.



SERIE **V-APE 507**

 0,017 Kg
 50,5 x 50,5 x 63 mm
 MÍN. 1 u.



SERIE **V-APE 502**

 0,022 Kg
 50 x 110 x 45 mm
 MÍN. 1 u.



SERIE **V-APE 508**

 0,028 Kg
 50,5 x 101 x 63 mm
 MÍN. 1 u.



SERIE **V-APE 503**

 0,034 Kg
 50 x 165 x 45 mm
 MÍN. 1 u.



SERIE **V-APE 509**

 0,045 Kg
 101 x 101 x 63 mm
 MÍN. 1 u.



SERIE **V-APE 504**

 0,036 Kg
 100 x 110 x 45 mm
 MÍN. 1 u.



SERIE **V-APE 510**

 0,059 Kg
 101 x 152 x 63 mm
 MÍN. 1 u.



SERIE **V-APE 513**

 0,230 Kg
 202 x 304 x 63 mm
 MÍN. 1 u.



SERIE **V-APE 505**

 0,009 Kg
 50,5 x 50,5 x 32 mm
 MÍN. 1 u.



SERIE **V-APE 511**

 0,092 Kg
 101 x 202 x 63 mm
 MÍN. 1 u.



SERIE **V-APE 531**

 0,077 Kg
 135 x 81 x 95 mm
 MÍN. 1 u.



SERIE **V-APE 533**

 0,106 Kg
 166 x 110 x 95 mm
 MÍN. 1 u.



SERIE **V-APE 506**

 0,014 Kg
 50,5 x 101 x 32 mm
 MÍN. 1 u.



SERIE **V-APE 512**


 0,092 Kg
 101 x 304 x 63 mm
 MÍN. 1 u.

SERIE **V-APE 532**

 0,071 Kg
 110 x 83 x 95 mm
 MÍN. 1 u.

SERIE **V-APE Bandeja**

 0,374 Kg
 310 x 412 x 34 mm
 MÍN. 1 u.



Para organización: V-LINCE.
 Pour l'organisation: V-LINCE.
 Organisation for: V-LINCE.






PS (Poliestileno antichoque)
 PS (Polyéthylène antichoc)
 PS (Shockproof Polyethylene)




SERIE **V-BLOCK**

www




SERIE **V-BLOCK 2**

 5,30 Kg
 1,0 L
 105 x 162 x 75 mm
 48 u.




SERIE **V-BLOCK 4**

 14,7 Kg
 9,2 L
 209 x 346 x 165 mm
 24 u.

SERIE **V-BLOCK 3**

 10,60 Kg
 3,3 L
 147 x 236 x 128 mm
 38 u.

SERIE **V-BLOCK 5**

 15,90 Kg
 23,5 L
 303 x 490 x 190 mm
 12 u.

V-BLOCK 5 SEP



Accesorios separadores: V-BLOCK 5 SEP.
 Accessoires séparateurs: V-BLOCK 5 SEP.
 Separator accessories: V-BLOCK 5 SEP.



PS (Poliestileno antichoque) / Apilables / Ensamblables.
 PS (Polyéthylène antichoc) / Empilables / Assemblables.
 PS (Shockproof Polyethylene) / Stackable / Assemblable.

SERIE V-LINCE



SERIE V-LINCE 321 66

www

SERIE V-LINCE 302



Accesorios separadores: V-APE .
Accessories séparateurs: V-APE.
Separator accessories: V-APE.



BAJO PEDIDO: colores OPCIONALES.
SOUS ORDRE: couleurs EN OPTION.
OPTIONAL colors UNDER ORDER.



PEHD (Poliestireno alta densidad) / Varias configuraciones.
PEHD (Polyéthylène haute densité) / Diverses configurations.
PEHD (High density Polyethylene) / Different configurations.

SERIE V-LINCE 301

3,08 Kg
245 x 180 x 55 mm
 12 u.

SERIE V-LINCE 301 1

4,60 Kg
245 x 180 x 55 mm
 12 u.
3u. (V-APE 501) 1u. (V-APE 502, V-APE 503, V-APE 504)

SERIE V-LINCE 320 66

7,40 Kg
440 x 330 x 66 mm
 6 u.

SERIE V-LINCE 321 66

11,20 Kg
440 x 330 x 66 mm
 6 u.
12u.V-APE 507, 6u.V-APE 508, 3u.V-APE 509, 2u.V-APE 510

SERIE V-LINCE 302

3,80 Kg
323 x 253 x 55 mm
 8 u.

SERIE V-LINCE 302 1

6,10 Kg
323 x 253 x 55 mm
 8 u.
6u. (V-APE 501) 2u. (V-APE 502, V-APE 503, V-APE 504)

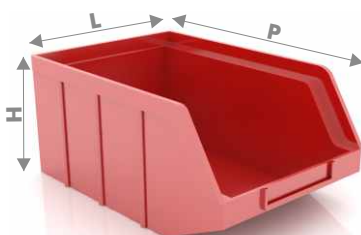
SERIE V-LINCE 330 100

5,85 Kg
440 x 330 x 100 mm
 4 u.

SERIE V-LINCE 331 100

13,5 Kg
440 x 330 x 100 mm
 4 u.
12u.V-APE 507, 6u.V-APE 508, 3u.V-APE 509, 2u.V-APE 510
V-APE Bandeja Plateau Tray (24u. V-APE 505, 12u. V-APE 506)

SERIE V-BULL



SERIE V-BULL



SERIE V-BULL 6 D



SERIE V-BULL 7 D

SERIE V-BULL 1

0,4 L
105 x 88 x 54 mm
 50 u.
 2,3 Kg

SERIE V-BULL 2

1,2 L
105 x 167 x 82 mm
 48 u.
 5,3 Kg

SERIE V-BULL 3

3,5 L
144 x 237 x 123 mm
 38 u.
 8,6 Kg

www

SERIE V-BULL 4

9,1 L
205 x 345 x 164 mm
 24 u.
 15,3 Kg

SERIE V-BULL 4 D

18,2 L
406 x 345 x 164 mm
1u. V-BULL 4 SEP
 8 u.
 7,3 Kg

SERIE V-BULL 5

22,5 L
298 x 485 x 189 mm
 12 u.
 14,8 Kg

SERIE V-BULL 6

45 L
372 x 600 x 250 mm
 4 u.
 7 Kg

SERIE V-BULL 6 D

45 L
372 x 600 x 250 mm
1u. V-BULL 6 SEP
 4 u.
 8 Kg

SERIE V-BULL 7

72 L
442 x 700 x 300 mm
 50 u.
 11 Kg

SERIE V-BULL 7 D

72 L
442 x 700 x 300 mm
1u. V-BULL 7 SEP
 4 u.
 12 Kg



PE (Poliestileno) / Apilables.
PE (Polyéthylène) / Empilables.
PE (Polyethylene) / Stockable.



BAJO PEDIDO: colores OPCIONALES.
SOUS ORDRE: couleurs EN OPTION.
OPTIONAL colors UNDER ORDER.



Accesorios separadores: V-BULL 4 SEP / V-BULL 6 SEP / V-BULL 7 SEP .
Accessories séparateurs: V-BULL 4 SEP / B-BULL 6 SEP / B-BULL 7 SEP
Separator accessories: V-BULL 4 SEP / B-BULL 6 SEP / B-BULL 7 SEP

SERIE **V-FOX**

WWW

SERIE **V-FOX 101**

0,65 Kg 0,12 L
 600 x 68 x 76 mm
 9 u.
 Cubetas
 Bags a beg
 Trays



SERIE **V-FOX 104**

2,80 Kg 2,8 L
 600 x 177 x 206 mm
 4 u.
 Cubetas
 Bags a beg
 Trays



SERIE **V-FOX 102**

1,08 Kg 0,42 L
 600 x 94 x 112 mm
 6 u.
 Cubetas
 Bags a beg
 Trays



SERIE **V-FOX 105**

3,60 Kg 4,5 L
 600 x 214 x 240 mm
 3 u.
 Cubetas
 Bags a beg
 Trays



SERIE **V-FOX 103**

1,90 Kg 1,2 L
 600 x 135 x 164 mm
 5 u.
 Cubetas
 Bags a beg
 Trays



SERIE **V-FOX B**

Varilla de seguridad
 Tringle sécurité
 Safety bar




SERIE **V-FOX 101**

SERIE **V-FOX 102**

SERIE **V-FOX 104**

SERIE **V-FOX 101**

SERIE **V-FOX 102**



PS (Poliestileno antichoque) / Apilables.
 PS (Polyéthylène antichoc) / Empilables.
 PS (Shockproof polyéthylène) / Stackable.



BAJO PEDIDO: colores OPCIONALES.
 SOUS ORDRE: couleurs EN OPTION.
 OPTIONAL colors UNDER ORDER.



Montaje V-FOX en V-420 H (armario) y V-401 / V-402 (paneles).
 Montage V-FOX dans V-420 H (armoire) et V-401 / V-402 (panneaux).
 V-FOX to be assembled in V-420 H (cabinet) and V-401 / V-402 (panels).

SERIE **V-460**

WWW




SERIE **V-460**

SERIE **V-460 STANDARD**

367 Kg

cubetas
 bacs à bec
 trays




2u. V-FOX 101	18
34u. V-FOX 102	204
24u. V-FOX 103	120
2u. V-FOX 102	12
18u. V-FOX 104	72
TOTAL	426u.

SERIE **V-460 1V**

352 Kg

cubetas
 bacs à bec
 trays




2u. V-FOX 101	18
34u. V-FOX 102	204
2u. V-FOX 101	18
34u. V-FOX 102	204
24u. V-FOX 103	120
TOTAL	564u.

SERIE **V-460 2V**

360 Kg

cubetas
 bacs à bec
 trays



2u. V-FOX 101	18
34u. V-FOX 102	204
24u. V-FOX 103	120
24u. V-FOX 103	120
TOTAL	462u.


RAL 7038

200
 Por panel
 Pour panneau
 For panel

Se sirven desmontados.
 Servi démontés.
 Delivered disassembled.

SERIE **V-450**

WWW

 SERIE **V-450**



RAL 7038

GT Guías Telescópicas (100%)
 Glissières Télèscopiques (100%)
 Telescopic Slides (100%)

150 Por panel
 Pour panneau
 For panel


 Se sirven desmontados.
 Servi démontés.
 Delivered disassembled.

 SERIE **V-449 STANDARD**

 170 Kg
 1280 x 420 x 2125 mm



cubetas bacs à bec trays	
24u. V-FOX 103	120
1u. V-FOX 101	9
17u. V-FOX 102	102
TOTAL	231u.

 SERIE **V-449 1V**

 180 Kg
 1280 x 420 x 2125 mm



cubetas bacs à bec trays	
2u. V-FOX 102	12
18u. V-FOX 104	72
12u. V-FOX 103	60
TOTAL	144u.

 SERIE **V-449 2V**

 184 Kg
 1280 x 420 x 2125 mm



cubetas bacs à bec trays	
16u. V-FOX 105	48
12u. V-FOX 103	60
TOTAL	108u.

 SERIE **V-450 STANDARD**

 227 Kg
 1280 x 605 x 2125 mm



cubetas bacs à bec trays	
2u. V-FOX 102	12
18u. V-FOX 104	72
12u. V-FOX 103	60
1u. V-FOX 101	9
17u. V-FOX 102	102
TOTAL	255u.

 SERIE **V-450 1V**

 216 Kg
 1280 x 605 x 2125 mm



cubetas bacs à bec trays	
24u. V-FOX 103	120
1u. V-FOX 101	9
17u. V-FOX 103	102
1u. V-FOX 101	9
17u. V-FOX 102	102
TOTAL	342u.

 SERIE **V-450 2V**

 209 Kg
 1280 x 605 x 2125 mm



cubetas bacs à bec trays	
2u. V-FOX 101	18
34u. V-FOX 102	204
1u. V-FOX 101	9
17u. V-FOX 102	102
1u. V-FOX 101	9
17u. V-FOX 102	102
TOTAL	444u.

 SERIE **V-450 3V**

 224 Kg
 1280 x 605 x 2125 mm



cubetas bacs à bec trays	
2u. V-FOX 102	12
18u. V-FOX 104	72
1u. V-FOX 101	9
17u. V-FOX 103	102
1u. V-FOX 101	9
17u. V-FOX 102	102
TOTAL	306u.

 SERIE **V-450 4V**

 230 Kg
 1280 x 605 x 2125 mm


cubetas bacs à bec trays	
2u. V-FOX 102	12
18u. V-FOX 104	72
1u. V-FOX 102	6
9u. V-FOX 104	36
1u. V-FOX 101	9
17u. V-FOX 102	102
TOTAL	237u.


 SERIE **V-450 5V**









 236 Kg
 1280 x 605 x 2125 mm


cubetas bacs à bec trays	
16u. V-FOX 105	48
1u. V-FOX 102	6
9u. V-FOX 103	36
1u. V-FOX 101	9
17u. V-FOX 102	102
TOTAL	201u.

SERIE **V-450**


SERIE **V-451 STANDARD**










 248 Kg
 1280 x 605 x 2125 mm

	cubetas bacs à bec trays	
	24u. V-FOX 103	120
	1u. V-FOX 101	9
	17u. V-FOX 102	102
	1u. V-FOX 101	9
	17u. V-FOX 102	102
	1u. V-FOX 101	9
	17u. V-FOX 102	102

TOTAL 453u.


SERIE **V-451 1V**










 244 Kg
 1280 x 605 x 2125 mm

	cubetas bacs à bec trays	
	2u. V-FOX 101	18
	34u. V-FOX 102	204
	1u. V-FOX 101	9
	17u. V-FOX 102	102
	1u. V-FOX 101	9
	17u. V-FOX 102	102
	1u. V-FOX 101	9
	17u. V-FOX 102	102

TOTAL 555u.


SERIE **V-451 2V**







 254 Kg
 1280 x 605 x 2125 mm

	cubetas bacs à bec trays	
	2u. V-FOX 102	12
	18u. V-FOX 104	72
	1u. V-FOX 101	9
	17u. V-FOX 102	102
	1u. V-FOX 101	9
	17u. V-FOX 102	102
	1u. V-FOX 101	9
	17u. V-FOX 102	102

TOTAL 417u.


SERIE **V-452 STANDARD**








 289 Kg
 1280 x 820 x 2125 mm

	cubetas bacs à bec trays	
	16u. V-FOX 105	48
	1u. V-FOX 102	6
	9u. V-FOX 104	36
	12u. V-FOX 103	60
	12u. V-FOX 103	60

TOTAL 210u.


SERIE **V-452 1V**









 276 Kg
 1280 x 820 x 2125 mm

	cubetas bacs à bec trays	
	2u. V-FOX 102	12
	18u. V-FOX 104	72
	12u. V-FOX 103	60
	12u. V-FOX 103	60
	1u. V-FOX 101	9
	17u. V-FOX 103	102

TOTAL 315u.

SERIE **V-452 2V**

 285 Kg
 1280 x 820 x 2125 mm

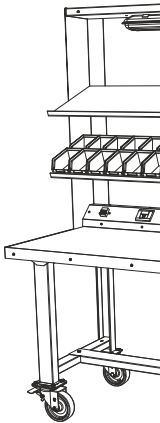
	cubetas bacs à bec trays	
	16u. V-FOX 105	48
	1u. V-FOX 102	6
	9u. V-FOX 104	36
	12u. V-FOX 103	60
	12u. V-FOX 103	60
	1u. V-FOX 101	9
	17u. V-FOX 103	102

TOTAL 261u.

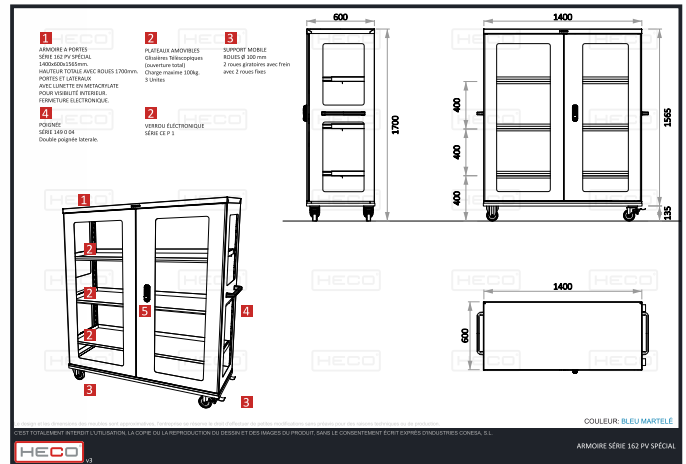
STANDARD



PROJECT



desarrollo
développement
development



DESIGN

VISUAL 3D

CUSTO



AZUL
MARTE



RAL 7016



MARTE /
RAL 7016



RAL 7035



RAL 7035 /
RAL 7016



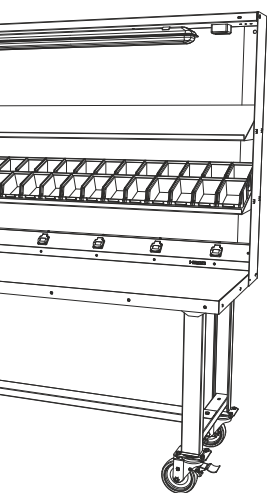
RAL 2009



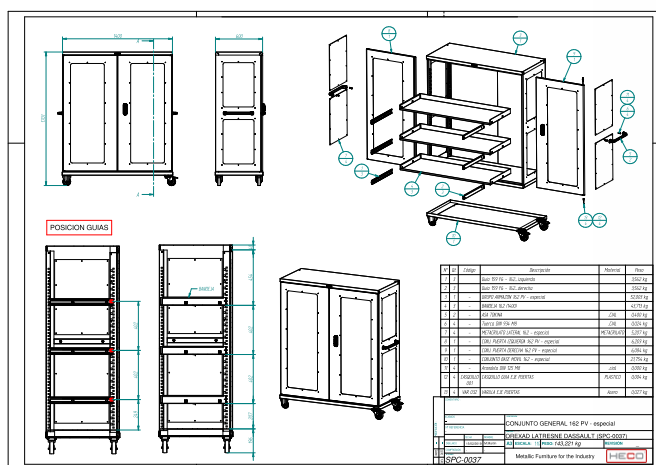
RAL 2009 /
RAL 7016



RAL 3000



CUSTOMIZED



2D-3D FABRICATION

PRODUCT

MIZED



3020



RAL 3020 /
RAL 7016



RAL 5010



RAL 5010 /
RAL 7016



Pistacho



Pistacho /
RAL 7016



RAL 5012



RAL 5012 /
RAL 7035

























www.heco.es
info@heco.es



METALLIC FURNITURE COMPANY
COMPAÑIA DE MUEBLES METÁLICOS
SOCIÉTÉ DE MEUBLES MÉTALLIQUES
SOCIETÀ DI MOBILI METALLICI
METALLIC MÖBEL COMPANY
EMPRESA DE MÓVIEIS METÁLICOS



Cajas de herramienta y arcones
 Caisses à outils et coffres
 Metallic toolboxes and storage boxes

Armarios con cajones, puertas y para vestuario
 Armoires à tiroirs, portes et vestiaire
 Cabinet of drawers, cabinets and lockers

Armarios y paneles murales, armarios PC y sin puertas
 Armoires et panneaux mureaux, informatiques et sans portes
 Wall-hung cabinets and panels, PC workstations and without doors

Carros de trabajo o taller y paneles móviles
 Dessert, servant et panneaux mobile
 Workshop trolleys and mobile panels

Bancos de trabajo
 Établis de travail
 Workbenches

WORKOFFICE Oficinas personalizadas
 Poste de travail personnalisée
 Personalized workstations

Armarios modulares y de almacenaje específico
 Armoires de stockage modulaires et spécifiques
 Modular cabinets and for specific storage

Accesorios, componentes y cubetas
 Accessoires, composants et bac à becs
 Accesories, components and trays



www.heco.es
info@heco.es

Ctra. N-IIa, km 4,3 E-17600, Figueres T / +34 972 503 055 F / +34 972 678 202