

CV Tools

CATÁLOGO GENERAL 2023-2024



Una empresa al servicio de su empresa

Desde 1996 CV Tools comienza su actividad en el sector de la construcción.

Aquel proyecto es hoy en día una empresa sólida que ha sabido adaptarse a las demandas de un mercado en crecimiento cada vez más exigente.

Los objetivos de CV Tools siempre han estado claros: en primer lugar, debemos asegurar un servicio ágil y flexible para nuestros clientes. En consonancia con esa vocación de servicio, perseguimos la mejora constante de la calidad de nuestros productos; así lo demuestra el número creciente de artículos con Certificado CE. Nuestro tercer objetivo es ampliar la gama de productos para satisfacer la exigencias de nuestros clientes.

Para alcanzar estos objetivos CV Tools dispone de una infraestructura empresarial moderna y flexible: unas instalaciones de más de 2.000 metros cuadrados útiles, unos equipos humanos, técnicos y logísticos preparados para garantizar a todos los clientes la máxima competitividad.



SEÑALIZACIÓN VIAL

- 006 Conos de señalización
- 012 Cinta tensaconos
- 013 Barra extensible conos
- 014 Postes cinturón retráctil
- 014 Aplique pared cinturón retráctil
- 015 Balizas de señalización
- 017 Batería para balizas
- 018 Conjunto panel para balizas
- 018 Señal LED luminosa
- 019 Balizas Powerfla e
- 020 Linternas
- 022 Semáforos portátiles
- 025 Abanderado electrónico
- 025 Paneles direccionales luminosos
- 026 Secuenciales LED
- 027 Balizas solares para cono
- 028 Luz LED señal metálica triflas
- 028 Bastón luminoso
- 030 Cintas reflectante adhesiva señalización
- 030 Cinta adhesiva fotoluminiscente
- 031 Cintas adhesivas colores
- 032 Cintas de señalización
- 034 Cintas de señalización personalizadas
- 035 Cintas de señalización subterráneas
- 036 Malla de señalización subterránea
- 037 Placa de señalización subterránea
- 038 Rollo cinta marcaje suelo
- 038 Cinta adhesiva carretera
- 039 Cinta antideslizante luminiscente
- 040 Cinta antideslizante adhesiva
- 041 Cintas creppe
- 042 Cinta aluminio
- 043 Cinta de señalización vehículos 3M
- 043 Cinta microprismática vehículos 3M
- 044 Delineador de barrera LDS 3M
- 044 Captafaros 3M
- 045 Cinta marcaje temporal pavimento 3M
- 046 Rotativos
- 047 Rotativo carretilla elevadora
- 047 Avisador carretilla elevadora
- 047 Bocina neumática
- 048 Panel conjunto 5 faros vehículo
- 048 Cartel vehículo especial
- 049 Placa carga sobresaliente
- 049 Triángulo preseñalización de peligro
- 049 Placas vehículos
- 050 Bandera de señalización
- 050 Captafaros flexibles para mu o
- 050 Cadena metálica
- 051 Cadena de plástico
- 051 Postes señalización
- 052 Señal Stop-Paso
- 052 Manga viento
- 052 Banderolas quitamiedos
- 052 Tubos PVC naranja fluo
- 052 Hito divergente
- 053 Caballete precaución suelo mojado
- 053 Caballete precaución personalizable
- 054 Hitos
- 058 Pilonas
- 060 Bolardos
- 061 Soportes metálicos para señales
- 062 Base multiperfil cauch
- 063 Reductores de velocidad
- 065 Cubre cables, reductores y rampas
- 067 Reductor lenticular
- 067 Separadores carril bici
- 067 Pies caucho para valla
- 067 Base multiusos
- 068 Tope parking
- 068 Tope muelle carga - parking
- 068 Esquineras protección
- 069 Espumas protectoras
- 070 Losetas para superficie peatonal
- 070 Tope parking
- 071 Esquineras antigolpes
- 072 Espejos
- 074 Cepos parking
- 074 Aparcabicis
- 074 Bolardos composite abatibles
- 075 Protectores peatón y contenedor
- 075 Isleta vados
- 076 Barreras protectoras acero
- 077 Vallas plástico
- 079 Vallas PVC plegables
- 080 Barreras mediana
- 082 Placas salvanzas
- 082 Estacas de madera
- 083 Botes spray marcaje
- 085 Señalítica normativa
- 086 Señales PVC prohibición
- 088 Señales PVC peligro
- 090 Señales PVC obligación
- 091 Señales PVC personalizadas
- 092 Señales PVC fotoluminescentes
- 096 Adhesivos PVC
- 099 Cartelería informativa PVC
- 099 Fabricación personalizada cartelería
- 099 Etiqueta adhesiva puntos ciegos bus
- 100 Carteles combinados
- 100 Lonas personalizadas
- 100 Plantillas suelo
- 100 Soporte para cartel
- 101 Señales adhesivas 15x10 cm.
- 102 Diferentes soportes personalizados
- 104 Adhesivos para suelo
- 105 Señales bolsa de plástico
- 106 Señales económicas obras
- 108 Señales económicas definitiva
- 110 Señales complementarias
- 110 Señal vado permanente
- 110 Placa callejero
- 111 Placa taller personalizable
- 111 Señalización parques inf. e interiores
- 112 Señalización PVC complementaria
- 113 Señales M.O.P.U.
- 123 Señal tipo M.O.P.T. obras plástico



HERRAMIENTAS

- 126 Lápices
- 126 Mezclador de pintura
- 126 Clavo yesero
- 127 Frotas esponja
- 128 Toldos polietileno
- 129 Mallas ocultación / sombreado
- 130 Malla protección andamio / fachada
- 130 Malla protección naranja
- 130 Malla monofilament
- 130 Malla anti-hierba
- 131 Bolsa encofrador
- 131 Rueda medidora distancia
- 131 Rodillo de marcar
- 132 Tirolesa
- 132 Caldereta de obra
- 132 Cubeta pintura con rejilla
- 132 Rejilla para cubeta
- 133 Capazo
- 134 Cubo agua reciclado
- 134 Esponjas abrasivas
- 134 Garrafa apta alimentario
- 134 Embudo para combustible
- 135 Cuerdas
- 136 Azuletes
- 136 Fluomark
- 137 Tiralíneas
- 139 Tiza hexagonal marcación
- 139 Lápices
- 141 Rollo malla mortero-reboco
- 141 Rollo malla yeso
- 141 Rollo malla pintura



CONSTRUCCIÓN

- 144 Tubo encofrado estriado
- 144 Tapón y cono tubo encofrado
- 144 Tapón con aletas
- 144 Cono y tapón encofrado liso
- 144 Etubax con tapones
- 145 Separadores y crucetas
- 145 Distanciador cuña
- 146 Base horca pescante
- 146 Base guardacuerpo
- 146 Cono guardacuerpo
- 146 Setas protectoras
- 147 Guardavivo yeso
- 147 Junquillo
- 147 Guardacantos
- 148 Berengeno
- 148 Guardavivo monocapa
- 148 Juntas de dilatación
- 149 Sacos Big Bag
- 150 Saco rafi
- 150 Saco plástico escombros
- 150 Eco pate



SEGURIDAD Y VESTUARIO

- 154 Gafas protectoras
- 155 Cascos auditivos
- 155 Tapones auditivos
- 155 Pantalla facial protectora
- 156 Rodilleras alicatador
- 156 Faja elástica protección lumbar
- 156 Tirantes alta visibilidad
- 157 Chalecos reflectante
- 157 Chaleco reflectante ejilla



MATERIAL ELÉCTRICO

- 160 Focos LED
- 162 Pinza más cable
- 162 Reductor tensión
- 162 Pinzas batería



SEÑALIZACIÓN VIAL




CV Tools

TETRÁPODO

Bandas reflectante

- ↑ 37,5 cm
- 44 cm
- 📦 500 gr
- 📦 10 u./caja



1634 | Tetrápodo PVC blando Alt. 37,5 cm

CONO "NO APARCAR"

PVC reciclado

- ↑ 50 cm
- 39 cm
- 📦 3,85 kg
- 📦 10 u./caja



1633 | Cono "NO APARCAR" PVC. Alt. 50 cm

CONO PLEGABLE REFLECTANTE

Bandas reflectante

- PVC + Tejido poliéster
- ↑ desplegado 55 cm
- base 30x5 cm
- 📦 900 gr
- 📦 10 u./caja



1631 | Cono plegable Alt. 55 cm

CONO EXTENDER


- PVC
- ↑ 61 cm
- boca Ø11 cm
- ⚖ 275 gr.
- 📦 50 u./caja



1632 | Cono EXTENDER. Alt. 61 cm

CONO SEÑALIZACIÓN 1 PIEZA


- Bandas reflectante
- PVC blando
- 32 cm
- ⚖ 500 gr
- 📦 20 u./caja
- 📦 360 u./palet
- 🟠 flúo



1635 | Cono Señalización naranja. Alt. 32 cm

CONO SEÑALIZACIÓN 1 PIEZA

- Bandas reflectante
- PVC blando
- ↑ 48 cm
- ⚖ 1 kg
- 📦 10 u./caja
- 📦 360 u./palet
- 🟠 flúo



1636 | Cono Señalización naranja. Alt. 48 cm

CONO AZUL SEÑALIZACIÓN 1 PIEZA


- Bandas reflectante
- PVC blando
- ↑ 48 cm
- ⚖ 1 kg
- 📦 20 u./caja
- 📦 360 u./palet
- 🟠 flúo



1636/Azul | Cono Señalización azul. Alt. 48 cm

CAMISAS REFLECTANTES C.2

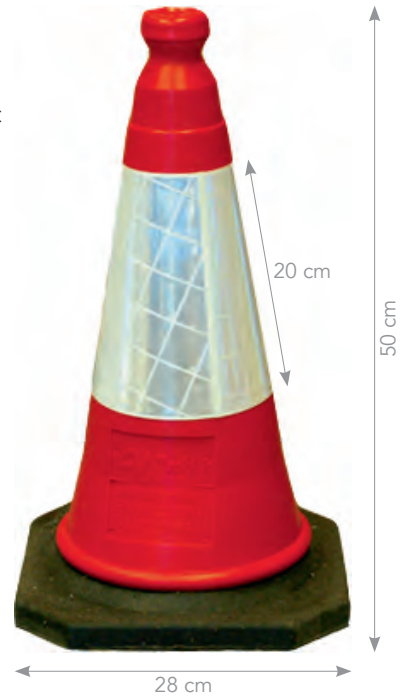
Camisas reflectantes para conos
 ↑ 21 o 29 cm



- 1600** Camisa Reflect. para cono de 50 c
- 1601** Camisa Reflect. para cono de 75 c

CONO SEÑALIZACIÓN 2 PIEZAS

Camisa reflectante nivel 1
 Base: Composite
 Cono: PVC Reciclado
 ↑ 50 cm
 → 28 cm
 1,250 kg
 10 u./caja
 1000 u./palet



- 1638** Cono señalización 2 pzas. Alt. 50 cm

CONO SEÑALIZACIÓN 1 PIEZA - MOD. B

Banda reflectant PVC blando
 ↑ 54 cm
 → base 28x28 cm
 1,2 kg
 10 u./caja
 500 u./palet

Con Asa Superior Integrada Multifunción:
 - Transporte
 - Enganche para cadena o cinta balizamiento.



- 1647** Cono Señalización Mod. B. Alt. 54 cm Naranja
- 1647A** Cono Señalización Mod. B. Alt. 54 cm Amarillo
- 1647V** Cono Señalización Mod. B. Alt. 54 cm Verde
- 1647Z** Cono Señalización Mod. B. Alt. 54 cm Azul

CONO SEÑALIZACIÓN 1 PIEZA - MOD. B

Banda reflectant PVC blando
 ↑ 80 cm
 → base 38x38 cm
 2,2 kg
 5 u./caja
 300 u./palet

Con Asa Superior Integrada Multifunción:
 - Transporte
 - Enganche para cadena o cinta balizamiento.



- 1646** Cono Señalización Mod. B. Alt. 80 cm Naranja
- 1646A** Cono Señalización Mod. B. Alt. 80 cm Amarillo
- 1646V** Cono Señalización Mod. B. Alt. 80 cm Verde
- 1646Z** Cono Señalización Mod. B. Alt. 80 cm Azul

CONO SEÑALIZACIÓN 1 PIEZA

Doble banda reflectante RA

↑ 51 cm

→ 30 cm

⬆ 3 kg

📦 300 u./palet



1650 | Cono Señalización 1 pza. Alt. 51 cm

CONO SEÑALIZACIÓN 1 PIEZA


Doble banda reflectante RA2

↑ 74 cm

→ 38 cm

⬆ 5 kg

📦 200 u./palet



1651 | Cono Señalización 1 pza. Alt. 74 cm

CONO SEÑALIZACIÓN 2 PIEZAS BASIC

Camisa reflectante Nivel
 Base: Goma
 Cono: PVC
 ↑ 76 cm
 → 38 cm
 ⚖️ 2,5 kg
 📦 10 u./caja
 🚚 240 u./palet



1640B | Cono 2 piezas. BASIC - Altura 76 cm

CONO SEÑALIZACIÓN 2 PIEZAS PLUS

Camisa reflectante Nivel
 Base: Goma
 Cono: PVC
 ↑ 77 cm
 → 38 cm
 ⚖️ 3,5 kg
 📦 5 u./caja
 🚚 240 u./palet



1640 | Cono 2 piezas. PLUS - Altura 77 cm

CONO SEÑALIZACIÓN 2 PIEZAS

Doble banda reflectante RA
 ↑ 76 cm
 → base 43x43 cm
 ⚖️ 4,2 kg
 📦 175 u./palet



Las características de los conos empleados en la señalización de trabajos de conservación se ajustarán a las indicadas a continuación:

- Cumplirán las disposiciones establecidas en la **NORMA UNE - EN 13422**, con reflectante de clase **RA2** de alta visibilidad.
- Altura mínima total del **reflectante de 250 mm** distribuidas en 1 o 2 camisas.
- La estructura del cono será de **dos piezas** y, en todo caso, con el peso centrado principalmente en la base del cono.
- Sólo se permite el uso de conos de una sola pieza en caso de que sean **flexibles** es decir, que puedan deformarse y recuperar su forma tras el impacto.
- La altura mínima de los conos será de **750 mm**.



1652 | Cono Señalización Mod. B. Alt. 80 cm

CONO SEÑALIZACIÓN 2 PIEZAS

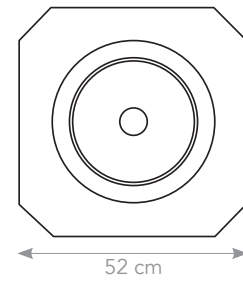
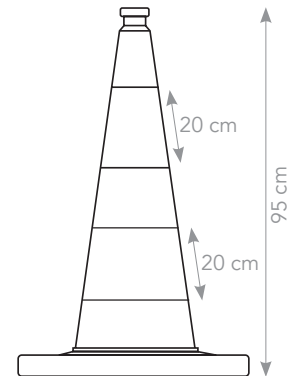
2 camisas reflectantes RA2 homologada

↑ 95 cm

→ base 52x52 cm

6,5 kg

100 u./palet




1645 | Cono Señalización 2 pzs. Alt. 95 cm



CINTA TENSACONOS R/B Y A/N - 3 m.


- Ancho cinta: 5 cm
 Longitud cinta: hasta 2,75 m
 ↑ 23 cm
 130 gr
 20 u./caja
 ■ ■



- 0565** Cinta 5 cm x 2,75 m. Rojo/Blanco
0566 Cinta 5 cm x 2,75 m. Amarillo/Negro

CINTA TENSACONOS R/B Y A/N - 9 m.

- Ancho cinta: 5 cm
 Longitud cinta: hasta 8,75 m
 ↑ 28 cm
 240 gr
 10 u./caja
 ■ ■



- 0564** Cinta 5 cm x 8,75 m. Rojo/Blanco
0563 Cinta 5 cm x 8,75 m. Amarillo/Negro

BARRA SEÑALIZACIÓN REFLECTANTE EXTENSIBLE PARA CONO

Material plástico
Reflectant
Extensible desde 1,18 m hasta 2,10 m



1604/RB Barra Extensible Conos Rojo/Blanco
1604/AN Barra Extensible Conos Amarillo/Negro

POSTE PLATA CON CINTURÓN RETRÁCTIL

Cinturón retráctil

- ↑ Alto: 1 m
- Ancho: 5 cm
- ↗ Largo: 2 m



- 1132** Poste Cromado con Cinturón Rojo
- 1132/A** Poste Cromado con Cinturón Azul

POSTE NEGRO CON CINTURÓN RETRÁCTIL

Cinturón retráctil

- ↑ Alto: 1 m
- Ancho: 5 cm
- ↗ Largo: 2 m



- 1134** Poste Negro con Cinturón Rojo
- 1134/A** Poste Negro con Cinturón Azul

APLIQUE PARED CON CINTURÓN RETRÁCTIL

Aplique Cromado para fijación en pared

Cinturón Retráctil

- Ancho: 5 cm
- ↗ Largo: 2 m




- 1133** Aplique Cinturón Rojo
- 1135** Aplique Cinturón Azul
- 1133A** Enganche pared para cinturón retráctil

BALIZA DE SEÑALIZACIÓN - PLUS

Luz LED ámbar a dos caras
 Célula fotoeléctrica
 Fijación trasera, tornillo cierre y argolla superior metálicos
 Capacidad para doble batería 6V 4R25
 Visibilidad aprox. hasta 250-300 m
 2 Posiciones:
 - Encendido / Apagado
 - Automático con oscuridad
 📦 12 u./caja
 🚚 240 u./palet

**1033** | Baliza Intermitente PLUS**BALIZA DE SEÑALIZACIÓN - BASIC**

Luz LED ámbar a dos caras
 Célula fotoeléctrica
 Fijación trasera metálica
 Tornillo cierre y argolla superior de plástico
 Capacidad para doble batería 6V 4R25
 Visibilidad aprox. hasta 250-300 m
 2 Posiciones:
 - Encendido / Apagado
 - Automático con oscuridad
 📦 12 u./caja
 🚚 240 u./palet

**1033/B** | Baliza Intermitente BASIC**BALIZA DE SEÑALIZACIÓN**

Luz LED ámbar a dos caras
 Célula fotoeléctrica
 Fijación trasera, tornillo cierre y argolla superior metálicos
 Capacidad para 1 batería
 Visibilidad aprox. hasta 250-300 m
 📦 12 u./caja
 🚚 300 u./palet

**1032** | Baliza Intermitente (1 batería)**BALIZA DE SEÑALIZACIÓN EUROFLASH**

Luz LED naranja a ambos lados
 Célula fotoeléctrica
 Fijación trasera metálica y superior plástica
 Capacidad para 2 baterías
 Visibilidad aprox 250-300 m
 📦 12 u./caja
 🚚 300 u./palet

NEW**1033E** | Baliza señalización naranja Euroflas

BALIZA DE SEÑALIZACIÓN - FLASH LEDS


Luz LED ámbar a dos caras 120 pzs
 Célula fotoeléctrica
 Fijación trasera, tornillo cierre y argolla superior metálicos
 Capacidad para doble batería 6V 4R25
 Visibilidad aprox. hasta 1000-1200 m
 2 Posiciones:
 - Encendido / Apagado
 - Automático con oscuridad
 📦 10 u./caja
 📦 200 u./palet



1035 | Baliza Señalización FLASH LEDS

BALIZA DE SEÑALIZACIÓN - SOLAR

Luz LED ámbar a dos caras
 Célula fotoeléctrica.
 Fijación trasera metálica
 Argolla superior metálica
 Tornillo cierre metálico
 Baterías Recargables:
 Ni-MHAA /1,5v x2 de 2100 mA
 Visibilidad aprox. hasta 250-300 m.
 Tiempo estimado trabajo:
 (8 h. de recarga): 120-150 h
 Célula solar: 85 x 45 mm, 315 mv-3v, Input max. 120 mA
 Posiciones:
 - Encendido / Apagado
 - Automático con oscuridad
 📦 10 u./caja
 📦 200 u./palet



1037 | Baliza Señalización SOLAR

BALIZA DE SEÑALIZACIÓN AZUL - FLASH LEDS

Luz LED azul a dos caras 120 pzs
 Célula fotoeléctrica
 Fijación trasera y argolla superior metálicos
 Tornillo cierre de plástico
 Capacidad para doble batería 6V 4R25
 Visibilidad aprox. 200 m
 2 Posiciones:
 - Apagado
 - Encendido (día y noche) manual
 📦 12 u./caja
 📦 200 u./palet



1030 | Baliza Señalización FLASH LEDS AZUL

BALIZA DE SEÑALIZACIÓN - VEGA

- Luz 2 LEDS roja fija a dos cara
- Célula fotoeléctrica
- Lente: Ø 180 mm
- Fijación trasera y argolla superior metálicos
- Alimentación: 1 o 2 baterías 4R25
- Visibilidad aprox. hasta 1000-1200 m
- 3 Posiciones:
 - Apagado
 - Encendido Automático con oscuridad
 - Luz Fija o Intermitente
- 📦 12 u./caja
- 📦 240 u./palet



1036 | Baliza Señalización VEGA

BATERÍA PARA BALIZA

- 📦 24 u./caja
- 📦 1200 u./palet



1034 | Batería 4R25 7 Ah.

1034G | Batería 6V 25 Ah.

CONJUNTO PANEL R/B + BASE CAUCHO

- Fácil montaje y desmontaje para transporte
- Panel Rojo/Blanco reflectant
- Preparado para colocar balizas
- ↑ 1,10 m
- base Largo 55 cm x Ancho 46,5 cm
- 📦 50 u./palet

No incluye Baliza




1686 | Panel R/B + Base de Caucho.

SEÑAL LED LUMINOSA

- Señal fabricada en aluminio modelo mezquita en color gris plata*.
- Leds interiores smd de alta potencia y gran ángulo (1370 lúmenes* y 180° de visibilidad).
- Alimentado a 12 v.*
- Frontal de policarbonato anti-rotura.
- Impactos con reflectante, completamente lisa
- Interior tropicalizado mediante laminación, con protección completa de los leds (IP67).
- Electrónica de control micropro-procesado con conexión wifi para configuración
- 10 Programas de funcionamiento diferentes.
- Posibilidad opcional de modo nocturno.
- Sincronización entre varias señales mediante wifi
- Registro de sucesos (valores de batería, reinicios, etc...).
- Sensor de iluminación para adaptación automática de brillo a luz ambiental.
- Control digital de batería con optimizador de consumo eléctrico.

NEW



S13LUM | Señal Aluminio Luminosa S13 60 cm

S13SOLAR | Conjunto Solar 20w para alimentación de 5ah/12 v

0676/AL | Poste aluminio 3,5 mts 76 mm pintado

MALETÍN BALIZAS DE SEÑALIZACIÓN POWERFLARE

Sistema 6 balizas intermitentes de emergencia, diseñada especialmente para Policía, Bomberos, Equipos de Rescate y Protección Civil.

- Diseño Compacto
- Emite Luz a 360°
- Tamaño unid.: Ø 120mm x 35mm de alto
- Incluye cargador a 220v y cargador para coche
- Fijación magnética
- 9 Programas diferentes de iluminación
- Disponible en Azul y en Naranja
- 5 u./caja



- | | |
|---------------------|-----------------------------------|
| 1029/AZUL | POWERFLARE Maletín 6unid. AZUL |
| 1029/NARANJA | POWERFLARE Maletín 6unid. NARANJA |
| 1028/AZUL | POWERFLARE Recambio unid. AZUL |
| 1028/NARANJA | POWERFLARE Recambio unid. NARANJA |

BALIZA SEÑALIZACIÓN POWERFLARE CON BATERÍAS AAA

Alimentación: Baterías Alkalinas (AAA).



- | | |
|-------------------|-----------------------------|
| 1028/A/BAT | POWERFLARE Batería. AZUL |
| 1028/N/BAT | POWERFLARE Batería. NARANJA |

LINTERNA RECARGABLE SUPER LED - BASIC

Linterna Recargable 12/220v
 LED 3w. BASIC
 Batería 2500 mAh Ni-Cd
 Cono señalización Amarillo
 Cuerpo de Aluminio
 20 u./caja



- 1689** Linterna Recargable SUPERLED BASIC
1689B Batería para Linterna Recargable SUPERLED BASIC
1689C Cono para Linterna Recargable SUPERLED BASIC

LINTERNA RECARGABLE SUPER LED - PLUS

Linterna Recargable 12/220v
LED 3w. PROFESIONAL
Batería 3,6v - 2500 MAM Ni/MA
Cuerpo de Aluminio



1690 | Linterna Recargable SUPERLED PLUS

CONO LINTERNA SUPER LED - PLUS



1692 | Cono Linterna SUPERLED PLUS

PALETA LINTERNA SUPER LED - PLUS

Paleta STOP/PASO adaptable a Linterna SUPERLED PLUS



1691 | Paleta Linterna SUPERLED PLUS

PAREJA SEMÁFOROS DESMONTABLES LED - MOD. B

Tensión de alimentación: 12 voltios
 Absorción: 0,4 Ah
 Dimensiones:
 ↑ Altura: 85 cm
 → Ancho: 42 cm
 Largo: 2 m
 Profundo: 55 cm
 📦 Peso (sin batería): 40 kg cada semáforo

Alimentación: Batería de 12v (Coche) NO INCLUIDA.

Este conjunto está compuesto por 2 semáforos portátiles y ha sido proyectado expresamente para minimizar las dimensiones del mismo y facilitar el transporte.

El mástil y cabezal son plegables. Una vez plegados se alojan encima del compartimento para la batería. Esto permite tener una dimensión muy reducida y optimizar el espacio en furgones y vehículos. Sus dimensiones reducidas permiten el transporte incluso en automoviles comunes.

El sistema de apertura/cierre es rápido y fácil de usar: es suficiente bloquear el mástil y cabezal con dos ganchos de cierre rápido para montar el semáforo en pocos segundos; el cabezal puede regularse en altura (hasta 2.200 mm) para mejorar la visibilidad a gran distancia.

El cabezal con focos -MULTILED- está construido con chapa pintada con polvos epoxídicos termoendurecibles, con lentes y viseras parasol de material plástico anti-impactos. Los focos LED permiten obtener una elevada eficiencia luminosa, así como una reducción de los consumos: con una batería de 100 Ah se dispone de más de 270 h. de autonomía.

El carro está construido con chapa pintada con polvos epoxídicos termoendurecibles y dispone de asidero y ruedas para facilitar su desplazamiento y manipulación. El compartimento de la batería permite montar baterías de grandes dimensiones (hasta 180 Ah) y dispone de cierre con candado.

Estos focos LED están certificados según la norma EN12368.

- 1672** Pack 2 semáforos portátiles LED - Mod. B
- 1679** Juego Centralita (recambio)
- 1674/LP** Lente plastico semaforo B - C 430126008
- 1674/PA** Panel Led amarillo semaforo B - C 430208019
- 1674/PR** Panel Led rojo semaforos B - C 430208020
- 1674/PV** Panel Led verde semaforos B - C 430208018
- 1674/V** Visera amarilla semaforo B - C 430126009
- 1674C** Cabeza semáforo 3 luces 431231016
- 1674D** Recambio pie semáforo 400900000
- 1674E** Recambio poste enganche base semáforo 250303006
- 1674F** Recambio rueda semáforo 409000006
- 1674G** Pasador de seguridad semáforo 251636400
- 1674H** Recambio cierre semáforo 1674

1674K Kit solar 50w alimentación semáforos

El kit de alimentación fotovoltaica consta de un panel fotovoltaico, una batería tampón y un controlador de carga. El sistema permite alimentar cargas a 12 Vd. c. utilizando energía solar.

El conector de salida es compatible con nuestros sistemas de producción y el kit está diseñado para su aplicación en un poste de 60 mm de diámetro.

Precio de una unidad. Es un kit por semáforo.
Para una pareja de semáforos necesitamos 2 kits.



EL PACK INCLUYE:
 2 SEMÁFOROS
 1 JUEGO DE CENTRALITAS

PAREJA SEMÁFOROS PLEGABLES LED - MOD. C

Tensión de alimentación: 12 voltios

Absorción: 0,4 Ah

Dimensiones:

↑ Altura: 100 cm

→ Ancho: 42 cm

Profundo: 52 cm

📦 Peso (sin batería): 42 kg cada semáforo

Alimentación: Batería de 12v (Coche) NO INCLUIDA.

Este conjunto está compuesto por 2 semáforos portátiles. El Mod. C es el TOP de la gama de semáforos móviles para obras y ha sido proyectado expresamente para satisfacer las exigencias del sector de las obras.

El mástil y cabezal son plegables. Una vez plegados se alojan en el interior del compartimento de la batería para protegerlo contra golpes accidentales. Esta característica posibilita, una vez doblado y alojado el poste, la carga de materiales encima del semáforo mismo. Esto permite optimizar espacio en furgones y vehículos. Sus dimensiones reducidas permiten el transporte incluso en automóviles. El sistema de apertura/cierre es rápido y fácil de usar: es suficiente bloquear el mástil y el cabezal con los 2 ganchos de cierre rápido para montar el semáforo en pocos segundos; el cabezal puede regularse en altura (hasta 2.200 mm) para mejorar la visibilidad a gran distancia.

El cabezal con focos -MULTILED- está construido con chapa pintada con polvos epoxídicos termoendurecibles, con lentes y viseras parasol de material plástico anti-impactos. Los focos LED permiten obtener una elevada eficiencia luminosa, así como una reducción de los consumos: con una batería de 100 Ah se dispone de más de 270 horas de autonomía.

El carro está construido con chapa pintada con polvos epoxídicos termoendurecibles y dispone de asidero y ruedas para facilitar su desplazamiento y manipulación.

El compartimento de la batería permite montar baterías de grandes dimensiones (hasta 180 Ah) y dispone de cierre con candado.

Los focos LED están certificados según la norma EN12368.

- 1674** Pack 2 semáforos portátiles LED - Mod. C
- 1679** Juego Centralita (recambio)
- 1674/LP** Lente plástico semáforo B - C 430126008
- 1674/PA** Panel Led amarillo semáforo B - C 430208019
- 1674/PR** Panel Led rojo semáforos B - C 430208020
- 1674/PV** Panel Led verde semáforos B - C 430208018
- 1674/V** Visera amarilla semáforo B - C 430126009
- 1674C** Cabeza semáforo 3 luces 431231016
- 1674D** Recambio pie semáforo 400900000
- 1674E** Recambio poste enganche base semáforo 250303006
- 1674F** Recambio rueda semáforo 409000006
- 1674G** Pasador de seguridad semáforo 251636400
- 1674H** Recambio cierre semáforo 1674

1674K | Kit solar 50w alimentación semáforos

El kit de alimentación fotovoltaica consta de un panel fotovoltaico, una batería tampón y un controlador de carga. El sistema permite alimentar cargas a 12 Vd. c. utilizando energía solar.

El conector de salida es compatible con nuestros sistemas de producción y el kit está diseñado para su aplicación en un poste de 60 mm de diámetro.

Precio de una unidad. Es un kit por semáforo. Para una pareja de semáforos necesitamos 2 kits.



EL PACK INCLUYE:
2 SEMÁFOROS
1 JUEGO DE CENTRALITAS

PAREJA SEMÁFOROS DESMONTABLES LED CON CONTADOR- MOD. D


Práctico de usar
 Plegable
 Lentes LED de bajo consumo
 Regulación automática de la intensidad luminosa
 Poste Ajustable
 Sincronización con cables
 Tensión de alimentación: 12 voltios
 Dimensiones:
 ↑ Altura: 70 cm
 → Ancho: 50 cm
 Profundo: 80 cm
 📦 Peso (sin batería): 46 kg cada semáforo.
 Recomendación: Batería 12V (100Ah)

Alimentación: Batería de 12v (Coche) NO INCLUIDA.

Este dispositivo está compuesto por dos carros plegables móviles para su uso principalmente durante el trabajo de obras en la vía.

El dispositivo está dotado con un contador "cuenta atrás" con luz intermitente amarilla.

El contador se puede configurar de 5 a 99 segundos



EL PACK INCLUYE:
 2 SEMÁFOROS
 1 JUEGO DE CENTRALITAS



1673 | Pack 2 semáforos portátiles con contador - Mod. D
1673/C | Recambio Centralita

ABANDERADO ELECTRÓNICO CON FARO LED

Características electrónicas

Alimentación 12V d.c. (Baterías no incluidas).

Fotosensor para la regulación automática de la intensidad luminosa.

Promedio de absorción del foco led: 0.6 A.

Promedio de absorción del motor eléctrico: 1 A.

Fuente luminosa: Foco LED color ámbar 230 mm de 120 diodos LED de alta intensidad.

Dos interruptores independientes.

1 Motor eléctrico para la bandera señaladora de 12 voltios.

Autonomía: depende del número de amperios/horas (A/H) de la batería.

Características mecánicas

Estructura de chapa galvanizada.

Superficie reflectante 250 x 1250 mm. con película de color blanco y ojo.

Dotado de ruedas y manilla para facilitar el movimiento.

Bandera señaladora fluo escente de color naranja 80 x 60 cm.

Dimensiones

↑ Altura: 1.680 mm

→ Ancho: 360 mm

Profundidad: 570 mm

Espacio para la batería: 320 x 540 x 260 mm

⚖️ Peso (sin batería): 18 kg



1678 | Abanderado Electromecánico LED

PANELES DIRECCIONALES LUMINOSOS DE SEÑALIZACIÓN EN CARRETERA


Medidas Panel: 90 x 90 cm

8 Focos MULTILED de Ø 200 mm

Alimentación: Espacio para 2 baterías 4R25 **(No incluidas)**

Caballete de 60 cm de altura

Homologación: EN12352 L8H



Medidas Panel: 60 x 60 cm

8 Focos MULTILED de Ø 100mm

Alimentación: Espacio para 2 baterías 4R25 **(No incluidas)**

Caballete de 60 cm de altura

Homologación: EN12352 L2H



1701 | Panel Luminoso 90x90cm

1700 | Panel Luminoso 60x60cm

SET 5 SECUENCIALES LED - RADIOFRECUENCIA

5 secuenciales (1676) + 5 bases (0690) + 5 Paneles (0594)
 Sincronización via radio
 Reconocimiento automático de la secuencia
 Regulación automática de intensidad luminosa
 Alimentación: 10 baterías 4R25 **(No incluidas)**
 Homologación L8H



1677 | Set 5 Secuenciales LED Inalámbrica

5 SECUENCIALES LED - RADIOFRECUENCIA

5 focos secuenciales
 Sincronización via radio
 Reconocimiento automático de la secuencia
 Regulación automática de intensidad luminosa
 Alimentación: 2 baterías 4R25 **(No incluidas)**
 Homologación L8H



1676 | 5 Secuenciales LED Inalámbrica


PANEL REFLECTANTE PARA SECUENCIALES

2 Caras
 Reflectant



0594 | Panel Refl. R/B para secuenciales.

BASE CAUCHO MULTIPERFIL

Material: Caucho
 Peso: 25 Kg



0690 | Base Secuencial Radiofrecuencia

BALIZA SOLAR PARA CONO - ROJA

Luz color Amarillo
Medidas: 95x240x280 mm
Material: PC+ABS
Peso: 800 g



2102 | Baliza Solar Roja para Cono

BALIZA SOLAR PARA CONO - AMARILLA

Luz color Amarillo
Medidas: 95x240x280 mm
Material: PC+ABS
Peso: 800 g



2101 | Baliza Solar Amarilla para Cono

LUZ LED SEÑAL METÁLICA TRIFLASH

3 Focos MULTILED
 Diámetro Foco: 100 mm
 Alimentación: Capacidad para 2 baterías 4R25 (**No incluidas**)


**EL PACK INCLUYE:**

3 FOCOS MULTILED
 1 CAJA BATERIAS
 3 CABLES DE CONEXIÓN

1683 Luz LED para señal metálica TRIFLASH

BASTÓN LUMINOSO

Luz LED color Ambar
 📦 Peso aprox.: 220 g
 Alimentación: 2 baterías 1,5v (**No incluidas**)
 Tiempo operativo aprox.: 400 horas (2 Baterías Alcalinas)
 📦 50 u./caja



1697 Bastón Luminoso LED



CINTA REFLECTANTE ADHESIVA SEÑALIZACIÓN



1555 | Rollo Cinta 45m x 5cm Rojo/Blanco.

1550 | Rollo Cinta 45m x 5cm Blanco.



1556 | Rollo Cinta 45m x 5cm Negro/Amar.

1557 | Rollo Cinta 45m x 10cm Rojo/Blanco.

1558 | Rollo Cinta 45m x 10cm Negro/Amar.



CINTA ADHESIVA FOTOLUMINISCENTE



1554 | Rollo Cinta 25m x 5cm Fotoluminscente

CINTA ADHESIVA BICOLOR

Material P.V.C.
NO Reflectant
36 u./caja



1563 | Rollo Cinta 132m x 5cm Negro/Amar.

1564 | Rollo Cinta 132m x 5cm Rojo/Blanco

CINTA BLANCA/ROJO/PLATA

Material P.V.C.
20 u./caja



1565 | Rollo Cinta 200m x 10cm Rojo/Blanco/Plata

CINTA ADHESIVA COLORES

Cinta adhesiva tipo precinto colores
50 mm x 132 m



1561V | Cinta adhesiva 50 mm x 132 m Verde

1561R | Cinta adhesiva 50 mm x 132 m Rojo

1561B | Cinta adhesiva 50 mm x 132 m Blanco


1561Z | Cinta adhesiva 50 mm x 132 m Azul

1561N | Cinta adhesiva 50 mm x 132 m Negro

1561A | Cinta adhesiva 50 mm x 132 m Amarillo

CINTA DE SEÑALIZACIÓN - GALGA 130

Color Rojo/Blanco
1 Cara
📦 24 u./caja



1571 | Rollo Cinta 200 m x 7 cm Rojo/Blanco.

CINTA DE SEÑALIZACIÓN - GALGA 400


Color Rojo/Blanco
2 Caras
📦 12 u./caja



1567 | Rollo Cinta 200 m x 10 cm Rojo/Bco

CINTA DE SEÑALIZACIÓN - NEGRO/AMARILLO

Color Negro/Amarillo
2 Caras



1579 | Rollo Cinta 200m x 10cm Galga 400 📦 12 u./caja

1562 | Rollo Cinta 200m x 10cm Galga 300 📦 24 u./caja

CINTA DE SEÑALIZACIÓN R/B CON CAJA


Color Rojo/Blanco
2 Caras
Caja dispensadora material cartoncillo



- 1566** | Rollo 200m x 10cm Galga 400 📦 12 u./caja
1568 | Rollo 200m x 7cm Galga 130 📦 24 u./caja
1569 | Rollo 200m x 10cm Galga 300 📦 12 u./caja

CINTA DE SEÑALIZACIÓN N/A CON CAJA


Color Negro/Amarillo
2 Caras
Caja dispensadora material cartoncillo
📦 12 u./caja



- 1578** | Rollo Cinta 200m x 10cm Galga 400

CINTA DE SEÑALIZACIÓN BICOLOR

2 Caras
📦 20 u./caja



- 1570** | Rollo Cinta ROJA 200m x 10cm Galga 300
1570/Z | Rollo Cinta AZUL 200m x 10cm Galga 300
1570/V | Rollo Cinta VERDE 200m x 10cm Galga 300

CINTA DE SEÑALIZACIÓN UNICOLOR



- 1588** | Rollo cinta 10cm x 200m AMARILLO Galga 300
1587 | Rollo cinta 10cm x 200m AZUL Galga 300
1585 | Rollo cinta 10cm x 200m NARANJA Galga 300
1586 | Rollo cinta 10cm x 200m VERDE Galga 300

CINTA DE SEÑALIZACIÓN POLICIA LOCAL

Galga 300
 20 u./caja



POLICIA LOCAL LINEA DE SEGURIDAD **NO PASAR**

1576 | Rollo Cinta 200m x 10cm Policia Local

CINTA DE SEÑALIZACIÓN PROTECCIÓN CIVIL

Galga 300
 20 u./caja



1582 | Rollo Cinta 200mx10cm P.Civil

CINTA DE SEÑALIZACIÓN BOMBEROS

Galga 300
 20 u./caja



1539 | Rollo Cinta 200 m x 10cm Bomberos

CINTA DE SEÑALIZACIÓN PERSONALIZADAS

Fabricamos todo tipo de cintas personalizadas. Consúltenos.



CINTA DE SEÑALIZACIÓN SUBTERRÁNEA Cables de Telecomunicaciones

Galga 300
 12 u./caja



1572 | Rollo Cinta 200m x 15cm Teleco

CINTA DE SEÑALIZACIÓN SUBTERRÁNEA Tubería gas

Galga 300
 12 u./caja



1574 | Rollo Cinta 200m x 15cm Gas

CINTA DE SEÑALIZACIÓN SUBTERRÁNEA Cables Eléctricos

Galga 300
 12 u./caja



1575 | Rollo Cinta 200m x 15cm Cables Elec

CINTA DE SEÑALIZACIÓN SUBTERRÁNEA Tubería Agua

Galga 300
 12 u./caja



1573 | Rollo Cinta 200m x 15cm Agua

MALLA SEÑALIZACIÓN SUBTERRÁNEA

Disponible en anchos de 33 cm y en colores asociados a cada tipo de servicio: Rojo para electricidad, Amarillo para gas, Azul para agua y Verde para telecomunicaciones, así como otros colores. Resistente al agua, a los productos químicos y a los microorganismos, por lo que presenta buena resistencia al envejecimiento y excelente planeidad. Conforme a la Norma EN 12613
 Rollos de 200 m
 Fabricada en Polietileno (PE)

NEW

Diseñada para señalar convenientemente la línea bajo la cual discurre la canalización subterránea. En caso de intervención sobre dicha línea, advierte al operario de la existencia de una canalización enterrada, del sentido de la misma y del tipo de servicio que se trata, evitando accidentes y daños personales.






- 1572M** | Malla verde señalización telecomunicaciones 33 cm x 200 m
- 1573M** | Malla azul señalización agua 33 cm x 200 m
- 1574M** | Malla amarilla señalización gas 33 cm x 200 m
- 1575M** | Malla roja señalización electricidad 33 cm x 200 m

PLACA SEÑALIZACIÓN SUBTERRÁNEA

Longitud: 1000 mm
 → Ancho: 250 mm
 ↑ 2,5 mm
 📦 10 u./caja

NEW


- Diseñada para proteger mecánicamente contra posibles agresiones -y señalar convenientemente- la línea bajo la cual discurre la canalización.
- En caso de intervención sobre la línea, la vibración producida al contactar con la placa produce un ruido que advierte al operario de la existencia de una canalización enterrada, informa del sentido de la misma y del tipo de servicio que se trata, evitando así accidentes y daños en la instalación.
- Señalización efectiva con un color vivo sobre toda la placa y una leyenda indeleble impresa en negro.
- Disponible en formato anónimo o con logotipo de su compañía. El modelo estándar es amarillo con ancho de 25 cm, pero bajo pedido puede fabricarse en otros colores, anchos y espesores.
- El texto en negro incluye: marca, señal de advertencia de Riesgo Eléctrico, rótulos de "Atención: Cables Eléctricos", norma aplicable, abreviatura del material constructivo y año de fabricación. Totalmente personalizable en texto, logotipo, ancho, espesor y color.
- Dispone de un sistema de unión macho-hembra que permite dar continuidad a la protección/señalización de la línea.
- Fabricada conforme a las normativas española RU0206B e Internacional EN50520.
- Fabricada en PE-HD reciclado, libre de halógenos, exenta de metales pesados y estable a los rayos UV.



1575P | Placa señalización eléctrica 1000x250x2,5 mm

ROLLO CINTA MARCAJE SUELO

Tamaño Rollo:
 Longitud: 40 m
 → Ancho: 5 cm
 Espesor: 1,2 mm



1545 | Cinta Marcaje Suelo Amarilla

1546 | Cinta Marcaje Suelo Roja

CINTA ADHESIVA MARCAJE TEMPORAL CARRETERA

Tamaño Rollo:
 Longitud: 60 m
 → Ancho: 10 cm





1577 | Cinta Adhesiva Marcaje Temporal Suelo AMARILLA

1577K | Cinta Adhesiva Marcaje Temporal Suelo NEGRA

1577W | Cinta Adhesiva Marcaje Temporal Suelo BLANCA



CINTA ANTIDESLIZANTE LUMINISCENTE

Tamaño Rollo:
Longitud: 18,3 m
→ Ancho: 2,5 cm
📦 25 u./caja



CINTA ANTIDESLIZANTE ADHESIVA

Tamaño Rollo:
Longitud: 18 m
→ Ancho: 5 cm
📦 24 u./caja



- 1540** | Cinta Antideslizante Adhesiva NEGRO
- 1541** | Cinta Antideslizante Adhesiva AMARILLO/NEGRO
- 1542** | Cinta Antideslizante Adhesiva ROJO/BLANCO

CINTA CREPPE CV TOOLS

Cinta de enmascarar profesional, versátil y rentable para trabajos generales de pintura de interiores con adhesivo solvente. Resiste temperaturas de 55°. De fácil rasgado con un adherente confiable y extracción limpia y rápida en 24 horas.

- ✓ Aguanta 30 Min. a 60°
- ✓ Adherencia media
- ✓ Papel para operaciones de enmascaramiento.
- ✓ Buen poder de sujeción.
- ✓ Eliminación limpia en ambientes cálidos sin romper.
- ✓ Buen contacto en múltiples superficies.
- ✓ Buen anclaje en pinturas.

CARACTERÍSTICAS	VALORES	MEDIDA	MÉTODO
Peso Total	80	Gr/m2	ISO 536
Espesor	110	My	Interno
Resistencia a tracción MD	37	N/cm	AFERA 5004
Elongación de MD a la rotura	7	%	AFERA 5004
Adhesión	1.9	N/cm	AFERA 5001
Temperatura	Hasta 55	°C	

NEW



1520 | Cinta Creppe CV Tools 48 mm x 45 m

CINTA CREPPE EXTRA CV TOOLS

Cinta profesional de enmascarar de alto rendimiento con adhesivo solvente diseñada para cualquier tipo de pintura común y para aplicaciones exigentes. Buena adherencia en superficies múltiples e irregulares y asegura la extracción fácil y limpia en 24 horas.

- ✓ Excelente poder de sujeción.
- ✓ Buen contacto en múltiples superficies.
- ✓ Aguanta 30 minutos a 80°.
- ✓ Buen anclaje en pinturas.

CARACTERÍSTICAS	VALORES	MEDIDA	MÉTODO
Peso Total	90	Gr/m2	ISO 536
Espesor	120	My	Interno
Resistencia a tracción MD	38	N/cm	AFERA 5004
Elongación de MD a la rotura	7	%	AFERA 5004
Adhesión	2.1	N/cm	AFERA 5001
Temperatura	Hasta 60	°C	

NEW



1521 | Cinta Creppe Extra Roja 48 mm x 45 m

1522 | Cinta Creppe Extra Azul 48 mm x 45 m

CINTA CREPPE EXTERIORES AZUL CV TOOLS

Esta cinta de color azul, por su fabricación especial de alta resistencia, nos permite realizar trabajos al exterior. Por ejemplo la podemos colocar en zócalos, paredes, puertas, etc. que estén a la intemperie, ya que tiene alta resistencia a la lluvia y los rayos UV. Aguanta hasta los 80° de temperatura, llegando hasta los 90-100° media hora.

NEW

- ✓ Adhesión alta
- ✓ Buen poder de sujeción
- ✓ Eliminación rápida en ambientes cálidos sin romper
- ✓ Buen contacto en superficie
- ✓ Buen anclaje en pinturas
- ✓ Rollos de 48 mm x 45 m
- ✓ Alta calidad



1524 | Cinta Creppe Exteriores Azul 48 mm x 45 m

CINTA ALUMINIO CV TOOLS


Cinta de aluminio reforzado con Fibra de Vidrio sin papel kraft. Material de aluminio recocido con fibra de vidrio, recubierto por adhesivo a base acrílica, protegido por un papel siliconado. Lámina de aluminio de 18 micras. Fibra de vidrio de 2x2.

NEW

- ✓ Resistencia a la rotura: MD 250B/50 mm
- ✓ Elongación: MD 4%
- ✓ WVTR: <0.03 gsm/24 h
- ✓ Tack instantáneo N/25 mm. Sobre acero inox.: 9
- ✓ Pelado 180° - 20 min. N/25 mm. Sobre acero inox.: 9
- ✓ Cizallamiento (horas) 1 kg. 25x25 mm sobre acero inox.: 200

• **CONDICIONES GENERALES:**
Recomendamos especial atención a que las superficies de contacto estén limpias de grasa, aceite, polvo o de cualquier otra sustancia antiadherente.

Los datos técnicos contenidos en la presente especificación de producto tienen como misión orientar al usuario final y no presuponen una garantía jurídica relativa a determinadas propiedades debido a las numerosas influencias que puede darse durante la manipulación y empleo del producto.



1525 | Cinta Aluminio 30 my 50 mm x 10 m

1526 | Cinta Aluminio 30 my 50 mm x 45 m

3M

CINTA SEÑALIZACIÓN ALTA VISIBILIDAD PARA VEHÍCULOS


SERIE 983

Para Superficies Rígida

Tamaño Rollo:

Longitud: 50 m

→ Ancho: 5,5 cm

Norma ECE 104
Especificaciones DO -C2

- 1548** DG983-72 Cinta Alta Visibilidad ROJO
1549 DG983-71 Cinta Alta Visibilidad AMARILLO
1547 DG983-10 Cinta Alta Visibilidad BLANCA


SERIE 997S

Para Superficies Flexibles (Lonas)

Tamaño Rollo:

Longitud: 50 m

Ancho: 5,1 cm

Cinta para marcaje perimetral
de laterales y trasera de camiones
y de señal V23.

- 1548F** DG997-72S Cinta Alta Visibilidad ROJO
1549F DG997-71S Cinta Alta Visibilidad AMARILLO
1547F DG997-10S Cinta Alta Visibilidad BLANCO

CINTA SEÑALIZACIÓN MICROPRISMÁTICA PARA VEHÍCULOS

Pack de 2 Rollos (Izquierda - Derecha)

Tamaño Rollos:

Longitud: 9 m

→ Ancho: 14,1 cm

3M

Láminas microprismáticas para Señal V-2, según el Reglamento General de Vehículos.

Estas nuevas láminas retrorreflectantes de Clase RA2, son las únicas que incorporan la tecnología microprismática para el marcaje de los vehículos que deben destacar entre el tráfico no mal, como los de mantenimiento y emergencias.



- ✓ Tecnología microprismática. La primera del mercado.
- ✓ Flexibilidad y total conformabilidad sobre superficies con relieve.
- ✓ Retirable sin necesidad de calor. No deja rastro de adhesivo.
- ✓ Bordes longitudinales sellados.

1551 | Cinta Microprismática ROJO/BLANCO

✓ Este nuevo material le ofrece unas prestaciones muy superiores a lo exigido en el Reglamento General de Vehículos (modificado en el BOE nº 20 del 23 de enero de 2010).

✓ Certificado del Laboratorio Oficial LCOE.

✓ Retirable, lo que lo convierte en una gran ventaja para su aplicación en vehículos de renting.

DELINEADOR DE BARRERA LDS

Tamaño: 86 x 15,3 cm




✓ Este sistema es una solución eficaz para el balizamiento continuo de la carretera en zonas de peligro donde conviene incrementar la atención del conductor para mejorar su seguridad.

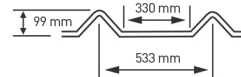
✓ Aplicación sencilla sobre barreras de hormigón con tornillos.

✓ Recomendable también para obras con balizamiento temporal.

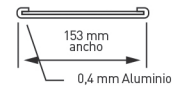
✓ Ondulación vertical que aumenta la visibilidad. 3 colores disponibles.



- 0592B** | 346W Baliza BLANCO
- 0592A** | 346Y Baliza AMARILLO FLUOR
- 0592R** | 346R Baliza ROJO




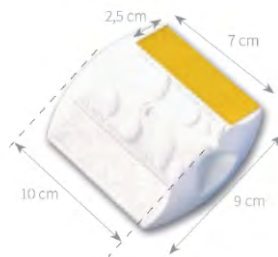
Sección longitudinal



Sección transversal

CAPTAFAROS 3M

Doble Lente



✓ Captafaros fabricados con un termoplástico duradero y ligero que proporcionan, visibilidad muy eficaz de larga duración, sobretodo por la noche y en tiempo húmedo. Los captafaros se pueden aplicar sobre superficies de asfalto y carreteras de hormigón en regiones sin uso de quitanieves.

✓ Estos captafaros son muy valiosos como complementos de las líneas longitudinales para incrementar la atención de los conductores en áreas peligrosas como cambios de rasante, salidas, etc...

✓ Aplicación sencilla sobre asfalto u hormigón.

✓ Lentes micropiramídicas de policarbonato de alto rendimiento y resistencia a la rotura y a la abrasión.


✓ Fabricados en materiales altamente resistentes al impacto.

- 0591** | Captafaros Blanco/amarillo
- 0591A** | Captafaros Blanco/amarillo autoadhesivo
- 0591B** | Captafaros Blanco/blanco
- 0591BA** | Captafaros Blanco/blanco autoadhesivo

CINTA MARCAJE TEMPORAL DE PAVIMENTOS


Aplicación Overlay*, Sin imprimación.

* Superpuesta al pavimento acabado.

**STAMARK** Retirable

Cinta con partículas antideslizantes para señalización sobre pavimentos expuestos a frecuentes lluvias.

Ideal para marcas longitudinales en obras sobre vías con IMD medios y altos.

**STAMARK** Retirable

Cinta prefabricada no reflectante para enmascarar para señalización temporal.

Ideal para ocultación de líneas en desuso o para parchado de líneas longitudinales.

1536 | Cinta Marcaje Temporal 75m. x 12cm AMARILLO

1537 | Cinta Enmascar Temporal 109m. x 15cm NEGRO

ROTATIVO 60 LED

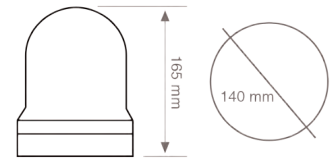
Rotativo LED
 Cable rizado con conexión a mechero
 Enganche con ventosa e imán
 Medidas:
 Diámetro: 14 cm
 ↑ Altura: 12 cm



1694 | Rotativo 60 LED 12v

ROTATIVO HALÓGENO MOD. PLUS

Rotativo Halógeno 12v 55w
 Base Magnética + Ventosa de Goma
 Cable rizado de serie (50 a 190 cm) conector de mechero
 Motor con engranaje de larga duración
 Homologado R65



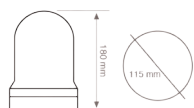
Opcional:
 Cable Rizado Alargadera
 (70 a 300 cm)



1682 | Rotativo Halógeno PLUS
1682/alarg | Cable Alarg. Rizado (70 a 300cm)

ROTATIVO HALÓGENO MOD. BASIC

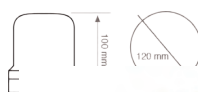
Rotativo Halógeno 12v
Cable rizado con conector de mechero



1684 Rotativo Halógeno BASIC

ROTATIVO CARRETILLA ELEVADORA


Rotativo Halógeno 12v 21w
Luz para carretilla elevadora con bombilla incluida



1687 Rotativo Carretilla Elevadora

AVISADOR CARRETILLA ELEVADORA

Avisador acústico 97dB



1693 Avisador Carretilla Elevadora

BOCINA NEUMÁTICA

Bocina a gas ecológico 1234ZE, no inflamable. Emite un fuerte sonido. Apropia para embarcaciones en caso de señal SOS o niebla, también para situaciones de emergencia en montaña.


NEW



0726 Bocina neumática a mano

PANEL CONJUNTO 5 FAROS LED PARA VEHÍCULO

5 Focos de 200 mm
 120 diodos
 Clase L8H de Alta Luminosidad
 Dimensiones: 140 x 17 x 28 cm
 8 kg
 CE Directiva Europea 89/336/CEE



1688 | Panel 5 Faros LED para Vehículo

CARTEL VEHÍCULO ESPECIAL

Soporte Magnético
 Dimensiones: 74 x 31 x 22 cm



Sin Luz



Con Luz

0718 | Señal Vehículo "ESPECIAL".
0718/LUZ | Señal Vehículo "ESPECIAL" con Luz.

PLACA CARGA SOBRESALIENTE V-20

Placa de metal
Homologada
Tamaño: 50 x 50 cm
Frontal microprismático
20 u./caja



0667 Placa/Señal carga V-20

TRIÁNGULO DE PRESEÑALIZACIÓN DE PELIGRO (HOMOLOGADO)

Homologado



0725 Juego Triángulos

PLACAS



0710
Mercancías Peligrosas.
Tamaño: 30x40 cm.
Numeración troquelada



0712
Servicio Público
Tamaño: 7,5x15 cm.
Aluminio. Reflex N2



0714
Transp. Animales Vivos
Tamaño: 34x22 cm.
Aluminio.


EJEMPLO



0711
Limitación Velocidad
30km/h. Tamaño: Ø 20 cm.
Aluminio. Reflex N



0713
Servicio Público
Tamaño: 12x22,5 cm.
Aluminio. Reflex N2



0715
TARA / Peso Máximo Autoriz.
Tamaño: 13x33 cm.
Adhesiva.

0711/20 **0711/35**
0711/25 **0711/40**
0711/30 **0711/45**

- 0710** Placa Mercancía Peligrosa 30x40
- 0711** Disco Limitación Velocidad 30 (Ejemplo)
- 0712** Placa SP (Servicio Público) 7,5x15
- 0713** Placa SP (Servicio Público) 12x22,5
- 0714** Placa Transporte Animales Vivos
- 0715** Placa Adhesiva TARA-P.M.A.
- 0716** Placa Vehículo Lento 36,5 cm
- 0717/L** Placa Veh. Lento 113x20 cm
- 0717** 2 Placas Veh. Lento 56,5x20 cm
- 0722** Placa V 10 Transporte escolar 20x20 m. reflex
- 0721** Placa numero puerta aluminio 19x14 Azul



0716
Vehículo Lento
Tamaño: 36,5 cm./lado. Aluminio.
Reflex N2



0717/L
Vehículo Largo
Tamaño: 113 x 20 cm.
Lado: 130 cm.
Homol. Europa R70. Reflex N2



0717
Jgo. 2 Placas Vehículo Largo
Tamaño: 56,5 x 20 cm. (x2)
Homol. Europa R70. Reflex N

BANDERA ROJA DE SEÑALIZACIÓN MOD. BASIC

Material P.V.C.
 Palo de 76 cm
 Bandera: 60 x 60 cm
 50 u./caja



0575/B | Bandera Roja de Señalización

CAPTAFAROS FLEXIBLE PARA MURO

Medidas: 9,5 x 16 cm




0590 | Captafaros Flexible

CADENA METÁLICA

Material: Hierro zincado
 Peso: 25 kg

NEW



- 1126MRB** | Rollo 25 m cadena hierro metálica Señalización pintada ROJO/BLANCO 5 mm
- 1126MNA** | Rollo 25 m cadena hierro metálica Señalización pintada NEGRO/AMARILLO 5 mm
- 1126M3** | Rollo 165 m cadena metálica Señalización cincada 3 mm
- 1126M6** | Rollo 38 m cadena metálica Señalización cincada 6 mm
- 1126M8** | Rollo 21 m cadena metálica Señalización cincada 8 mm



CADENA DE PLÁSTICO

Material: Plástico
Longitud: 25 metros

NEW



- 1126** Cadena Ø 6mm Rojo/Blanco
- 1127** Cadena Ø 8mm Rojo/Blanco
- 1128** Cadena Ø 6mm Amarillo/Negro
- 1129** Cadena Ø 8mm Amarillo/Negro
- 1123** Cadena Ø 10mm Rojo/Blanco
- 1124** Cadena Ø 10mm Amarillo/Negro

POSTE SEÑALIZACIÓN CON BASE

Base Rellenable con agua o arena
↑ 1 m
10 u./caja



- 1125** Poste Rojo/Blanco
- 1125/AN** Poste Amarillo/Negro

POSTE CON BASE HEXAGONAL LASTRADA

Poste Rojo/Blanco 1 metro con base hexagonal lastrada

↑ Poste: 1 m
Peso Base: 2 kg aprox
Peso conjunto: 2.80 kg aprox
5 u./caja



- 1136** Poste con base hexagonal lastrada

POSTE SEÑALIZACIÓN

Base: 3 kg
↑ 84 cm. altura total
Medida base: 27x27 cm



- 1138** Poste señalización Rojo/Blanco Base caucho
- 1139** Poste señalización Negro/Amarillo Base caucho

SEÑAL STOP / PASO

Material: PVC de 2 mm de espesor
Mango de metal
50 u./caja



0577 Señal STOP-PASO

BANDEROLAS QUITAMIEDOS

Material: Plástico
Longitud por bolsa: 10 metros
Longitud por caja: 600 metros



1580 Banderolas con Reflectante

1581 Banderolas sin Reflectant

TUBOS PVC 1M. NARANJA FLUOR

Material: PVC
→ 1 m.
25 u./caja
2.200 u./palet

Los tubos de señalización le permiten marcar sus obras de manera fácil y segura.

El tubo de PVC reciclado, de alta resistencia, ofrece gran versatilidad en su instalación.



4720 Tubo PVC con Tira Reflectant

MANGA VIENTO

Mástil con Rótula de Ø 2 mm
Altura Mástil: 4 m
Manga de viento con Aro de Ø 40 cm
Longitud Manga: 1,6 m



0595 Conjunto Manga + Mastil y Rótula

0596 Mástil para Manga de Viento 4m.

0597 Manga de Viento 1,6 m.

0598 Rótula para Mástil de Manga de Viento

HITO DIVERGENTE

Medidas: 1,2 x 1,3 m
Pantalla No Reflectorizad
Flechas CLASE 2



0568 Hito Divergente Compuesto

CABALLETE PRECAUCIÓN SUELO MOJADO

Material P.V.C.
 Plegable
 ↑ 63 cm
 📦 20 u./caja



0391 | Caballete Suelo Mojado

CABALLETE SEÑALIZACIÓN AMARILLO PERSONALIZABLE

Material: PVC
 Plegable
 Altura: 63 cm
 📦 20 u./caja

**Indíquenos el texto o
 pictograma que desea**




0391P | Caballete Plegable Amarillo Personalizable

HITO H75 - Mod. A BASIC

Fabricado en Polietileno especial
Resistente a fuertes impactos
Resistente a los rayos solares
Banda Reflectante
Sujección resistente con fijación
Sistema de Anclaje Incluido




H 75 HITO VÉRTICE



Peso: 1,6 kg.

Unid. Caja: 15
Unid. Palet: 90

H 50 HITO VÉRTICE



Peso: 600 g.

Unid. Caja: 42
Unid. Palet: 252

SISTEMAS DE COLOCACIÓN




- 0576** Hito Polietileno Fijo H75 - Verde
- 0574** Hito Polietileno Fijo H75 - Azul
- 0586** Hito Polietileno Fijo H75 - Rojo
- 0587** Hito Polietileno Fijo H75 - Amllo.
- 0576P** Hito Polietileno Fijo H50 - Verde
- 0574P** Hito Polietileno Fijo H50 - Azul
- 0586P** Hito Polietileno Fijo H50 - Rojo
- 0587P** Hito Polietileno Fijo H50 - Amllo.

HITO H75 EVA - MOD PLUS

Fabricado en E.V.A.
 Material Flexible con efecto memoria
 Resistente a fuertes impactos
 Resistente a los rayos solares
 Bandas Reflectante
 Sujeción resistente con fijacione
Sistema de Anclaje Incluido




H 75 HITO VÉRTICE



Peso: 1,6 kg.

Unid. Caja: 15
 Unid. Palet: 90

H 50 HITO VÉRTICE



Peso: 730 g.

Unid. Caja: 42
 Unid. Palet: 252

- 0582** | Hito E.V.A. H75 - Verde
- 0583** | Hito E.V.A. H75 - Azul
- 0584** | Hito E.V.A. H75 - Rojo
- 0585** | Hito E.V.A. H75 - Amllo.





- 0582P** | Hito E.V.A. H50 - Verde
- 0583P** | Hito E.V.A. H50 - Azul
- 0584P** | Hito E.V.A. H50 - Rojo
- 0585P** | Hito E.V.A. H50 - Amllo.


LLAVE COLOCACIÓN HITOS H75



- 0570** | Llave colocación Hitos H-75 y H-50.
- 0570T** | Juego tornillería para hitos BASIC y PLUS.



HITO H75 BASCULANTE - MOD. B

Fabricado en Polietileno especial
Resistente a fuertes impactos
Resistente a los rayos solares
Bandas Reflectante
Sujección resistente con fijacione
 1,6 Kg
 80 cm. - Diámetro Ø 20 cm
 6 u./caja
 56 u./palet



0571 Hito basculante polietileno. VERDE
0571/A Hito basculante polietileno. AZUL




HITO H75 BASCULANTE FLEXIBLE - MOD. G

Material Flexible
 75 cm
 0,7 kg
Base: 50 x 275 mm
Peso Base: 1,4 Kg



0593 Hito H75 Basculante Flexible - Mod. G

HITO FLEXIBLE - MOD. E



Material PVC Blando
Cintas Reflectante
 1,15 kg
 75 cm
 15 u./caja

Tornilleria Incluida



0588 Hito PVC Blando 75 NARANJA
0588V Hito PVC Blando 75 VERDE
0588M Hito PVC Blando 75 AMARILLO
0588A Hito PVC Blando 75 AZUL
0588B Hito PVC Blando 75 BLANCO
0588NE Hito PVC Blando 75 NEGRO

HITO FLEXIBLE - MOD. F

Material Flexible
Cintas reflectante
 45 cm
 825 g

Tornilleria Incluida



0589 Hito Flexible 45 cm - Mod. F

CONEXIÓN PARA CADENA Y CINTA

Conexión para cadena y cinta para poste 1136 (base lastrada)
Conexiones cono
Conexión hito 0588

NEW



3102 | Conexión poste 1136

HITO FLEXIBLE

Material flexible TP
Cintas Reflectante
Diámetro: Ø 8 cm
Tornilleria Incluida

NEW



- 32 cm
- 450 gr



- 100 cm
- 950 gr

2507 | Hito flexible naranja 32 c

2518 | Hito flexible naranja 100 c

HITO FLEXIBLE PERSONALIZABLE

Hito flexible personalizable con cualquiera de las referencias de las páginas 96, 97, 100 o 101

NEW



- EJEMPLOS



F1



F2



F3



F4



F5



F6

2601P | Hito flexible personalizabl

SEPARADOR CARRIL TPU

Hito de PVC blanco
↑ 75 cm
Base: 1000 x 200 x 80 ± 5 mm
Base PVC duro con reflectant

NEW



- EJEMPLO



2151 | Separador carril TPU

PILONA EXTRAIBLE

Pilona fabricada con materiales bajo estricta normativa (U.E.) libre de metales pesados, elementos nocivos y contaminantes. Le permite soportar grandes impactos, volviendo a su forma original ya que posee unas elevadas propiedades de memoria en forma y resistencia. Esta piona resiste atropellos de vehículos recuperando su total verticalidad y figura original.

NEW

- ✓ Dureza ° Shore A: 95
- ✓ Prácticamente irrompibles
- ✓ Gran resistencia a la abrasión
- ✓ Gran valor ecológico y 100% reciclable
- ✓ Respeta el medioambiente
- ✓ Soporta cualquier tipo de climatología
- ✓ Gran resistencia a impactos
- ✓ Excelente comportamiento a rayos UV
- ✓ Bajo coste y duradero
- ✓ No está pintada, no se oxida y no se abolla
- ✓ Sin mantenimiento

Material


Contiene propiedades que en caso de impacto, el bolardo/pilona, vuelve a su posición y figura original.

Anclaje

Empotrado directo al suelo

Material reflectant

Equipado con una cinta reflectante de 3 cm. de ancho Nivel II de 3M prismática, de acuerdo con la Norma UNE 135.363, con valores de retrorreflectancia y de acuerdo a la Norma UNE 135.330 y con la Norma Europea EN 471



- 0579N** | Piona extraible PVC-EVA 810 mm Negro
- 0579V** | Piona extraible PVC-EVA 810 mm Verde
- 0579Z** | Piona extraible PVC-EVA 810 mm Azul
- 0579A** | Piona extraible PVC-EVA 810 mm Amarillo
- 0579R** | Piona extraible PVC-EVA 810 mm Rojo

SISTEMA EXTRAIBLE PARA PILONA

Caja empotrable en el suelo para bolardo extraible.

1. Mástil de bolardo o piona.
2. Caja empotrable en suelo.
3. Tapón para cierre de caja una vez extraído el bolardo.



NEW

- 0579B** | Sistema extraible para piona 0579

PILONA FIJA

Pilona fabricada con materiales bajo estricta normativa (U.E.) libre de metales pesados, elementos nocivos y contaminantes. Le permite soportar grandes impactos, volviendo a su forma original ya que posee unas elevadas propiedades de memoria en forma y resistencia. Esta pilona resiste atropellos de vehículos recuperando su total verticalidad y figura original.

NEW

- ✓ Dureza ° Shore A: 95
- ✓ Prácticamente irrompibles
- ✓ Gran resistencia a la abrasión
- ✓ Gran valor ecológico y 100% reciclable
- ✓ Respeta el medioambiente
- ✓ Soporta cualquier tipo de climatología
- ✓ Gran resistencia a impactos
- ✓ Excelente comportamiento a rayos UV
- ✓ Bajo coste y duradero
- ✓ No está pintada, no se oxida y no se abolla
- ✓ Sin mantenimiento

Material


Contiene propiedades que en caso de impacto, el bolardo/pilona, vuelve a su posición y figura original.

Anclaje

Sujeción al pavimento mediante peana con tres tirafondos

Material reflectant

Equipado con UNA cinta reflectante de 3cm. de ancho Nivel II de 3M prismática, de acuerdo con la Norma UNE 135.363, con valores de retrorreflectancia y de acuerdo a la Norma UNE 135.330 y con la Norma Europea EN 471



- 0580N** | Pilona fija PVC-E A 810 mm Negro
- 0580V** | Pilona fija PVC-E A 810 mm Verde
- 0580Z** | Pilona fija PVC-E A 810 mm Azul
- 0580A** | Pilona fija PVC-E A 810 mm Amarillo
- 0580R** | Pilona fija PVC-E A 810 mm Rojo

HITO FLEXIBLE DIRECCIÓN OBLIGATORIA

Material: T.P.U.
 Reflectante Mic oprismático
 ↑ 85 cm
 → 22 cm



2601 Hito Flexible Dirección Obligatoria.

BOLARDOS COMPOSITE ABATIBLES

0561
 Medidas: 64,5 x 6 x 6 cm
 Base: 17 x 12,5 cm
 Espesor: 3 mm

0562
 Medidas: 64,5 x Ø 6 cm
 Base: 17 x 12 cm
 Espesor: 3 mm



0561 Bolardo Composite Abatible 64,5x6x6

0562 Bolardo Composite Abatible 64,5x Ø 6

BOLARDO ACERO FIJO Y RETIRABLE

Material Flexible.
 ↑ 75 cm.
 ⚖️ 0,7 kg
 Base: 50 x 275 mm.
 Peso Base: 1,4 Kg.



0569A Bolardo Retirable 1 m.

0569E Base Enganche Bolardo.

0569LL Llave para Base Enganche Bolardo.

0569 Bolardo acero fij

BOLARDO ACERO FIJO CON PLATO

Material: Acero.
 Con plato atornillado.
 Cintas Reflectantes
 ↑ 100 cm.
 Diámetro: Ø 8 cm.



0569/PLATO Bolardo Fijo 1 m.

SOPORTE METÁLICO PARA SEÑAL BOLSA

Material: Metálico
 📦 2 Kg
 Medida: 130 x 62 cm
 Perfil ubular Ø 2 cm
 📦 8 u./caja



0578 | Soporte Metálico para Señal Bolsa.

TRÍPODE GIGANTE SEÑAL METÁLICA M.O.P.U.

Perfil Pletin
 📦 7,8 Kg
 ↑ 110 cm
 Base: 100 cm
 📦 4 u./caja



0696 | Trípode Gigante Señales M.O.P.U.

TRÍPODE

Mod. A
 Perfil ubular Ø 2 cm
 📦 1,4 Kg
 1 mm espesor
 📦



0675 | Mod. A - Trípode 66 x 82 cm

Mod. B
 Perfil Angula
 📦 2 Kg
 Galvanizado
 📦



0695 | Mod. B - Trípode 69 x 85 cm


Mod. C
 Ajustable
 Perfil ubular Ø 3 cm
 📦 3,3 Kg
 1,5 mm de espesor
 📦



0693 | Mod. C - Trípode 67 x 96 cm Ajustable

CRUCETA PARA SEÑALES METÁLICAS

6 u./caja



0677 | Cruceta para tubo

TUBO RECTÁNGULAR PARA SEÑALES METÁLICAS



0676/10	Tubo 80x40	1 m.
0676/15	Tubo 80x40	1,5 m.
0676/20	Tubo 80x40	2 m.
0676/25	Tubo 80x40	2,5 m.
0676/30	Tubo 80x40	3 m.
0676/35	Tubo 80x40	3,5 m.
0676/40	Tubo 80x40	4 m.
0676F	Tubo 80x40 tipo F	3 m.

Otras Medidas Consultar

SOPORTE PARED PARA SEÑALES METÁLICAS

Válida para Señales M.O.P.U.
 Triángulos 70 cm
 Discos 60 cm
 Cuadrados 60x60 cm
 Stop 60 cm
 Válida para Señales Económicas



0698 | Soporte Pared para Señales Metal.

0658 | Soporte Pared para Señales MOPU tubo 60

BASE MULTIPERFIL CAUCHO PARA SEÑALES METÁLICAS

Medidas: 78,5 x 39 x 12 cm

25 Kg

36 u./palet



0690 | Base Multiperfil Caucho

ABRAZADERA DE SEÑAL METÁLICA PARA TUBO CILÍNDRICO

Abrazadera para enganche de Señales Metálicas
 a Tubos Cilíndricos
 Válida para tubos de Ø 50 mm y Ø 60 mm




ABRAZADERA50-60 | Abrazadera Tubos 50 y 60

ABRAZADERA80-40 | Abrazadera perfil ectangular 80x40

ESCUADRA PARA SEÑALES M.O.P.U.

Material: Acero



ESCUADRA80X65 | Escuadra Señales M.O.P.U.

ESCUADRA140X80 | Escuadra Señales M.O.P.U.


REDUCTOR DE VELOCIDAD - MOD. A

Extremo

Material: Caucho Reciclado
 Medidas: 25x60x5 cm
 4,5 Kg
 4 u./caja
 120 u./palet

Tramo

Material: Caucho Reciclado
 Medidas: 50x60x5 cm
 13,5 Kg
 2 u./caja
 80 u./palet



1903 | Tramo Reductor Mod. A

1904 | Extremo Reductor Mod. A

REDUCTOR DE VELOCIDAD - MOD. B

Extremo

Material: Caucho Alta Calidad
 Medidas: 25x50x3 cm | 25x50x5 cm
 2 Kg | 3,5 Kg
 1 u./caja | 1 u./caja
 140 u./palet | 100 u./palet

Tramo.

Material: Caucho Alta Calidad
 Medidas: 50x50x3 cm | 50x50x5 cm
 5 Kg | 7 Kg
 1 u./caja | 1 u./caja
 70 u./palet | 50 u./palet



1902 | Tramo Reductor Mod.B 50x50x3cm

1908 | Tramo Reductor Mod.B 50x50x5cm

1901 | Extremo Reductor Mod.B 25x50x3cm



1909 | Extremo Reductor Mod.B 25x50x5cm

- **Tornillería recomendada: Tornillo cabeza hexagonal c/caña 140 x 8 mm. + Taco 10 mm.**


REDUCTOR DE VELOCIDAD - MOD. D

Extremo

Medidas: 21x42,5x5 cm
 Peso: 2,2 Kg

**Tramo**

Medidas: 50x42,5x5 cm
 Peso: 7,8 Kg



1931 | Tramo Reductor Mod.D Negro

1932 | Tramo Reductor Mod.D Amarillo

1933 | Extremo Reductor Mod.D Negro

1934 | Extremo Reductor Mod.D Amarillo

- **Tornillería recomendada: Tornillo cabeza hexagonal c/caña 140 x 8 mm. + Taco 10 mm.**

REDUCTOR DE VELOCIDAD CAUCHO - MOD. E

Tramo

Material: Caucho
 Medidas: 30x33x4 cm
 4,5 Kg
 2 Tiras Reflectante

Extremo

Material: Caucho
 Medidas: 30x15x4 cm
 2 Kg



9006 Tramo Reductor Mod.E

9007 Extremo Reductor Mod.E

* ESTE MODELO SE SIRVE CON TORNILLERÍA INCLUIDA.

REDUCTOR DE VELOCIDAD CAUCHO - MOD. F

Tramo

Material: Caucho
 Medidas: 40x50x4,5 cm
 5,5 Kg
 2 Tiras Reflectante

Extremo

Material: Caucho
 Medidas: 40x25x4,5 cm
 2,2 Kg



9004 Tramo Reductor Mod.F

9005 Extremo Reductor Mod.F

* ESTE MODELO SE SIRVE CON TORNILLERÍA INCLUIDA.


REDUCTOR DE VELOCIDAD CAUCHO - MOD. C

Tramo

Material: Caucho Alta Calidad
 Medidas: 50x50x4,5 cm
 7,5 Kg
 4 Tiras Reflectante

Extremo

Material: Caucho Alta Calidad
 Medidas: 50x25x4,5 cm
 3,5 Kg



1916 Tramo Reductor Mod.C

1917 Extremo Reductor Mod.C

* ESTE MODELO SE SIRVE CON TORNILLERÍA INCLUIDA.

REDUCTOR DE VELOCIDAD CAUCHO - MOD. G

Tramo

Material: Caucho
 Medidas: 60x50x4,5 cm
 9 Kg
 6 Tiras Reflectante

Extremo

Material: Caucho
 Medidas: 60x25x4,5 cm
 3,5 Kg



9000 Tramo Reductor Mod.G

9001 Extremo Reductor Mod.G

* ESTE MODELO SE SIRVE CON TORNILLERÍA INCLUIDA.


REDUCTOR DE VELOCIDAD GIGANTE CAUCHO - MOD. H

Tramo

Material: Caucho
 Medidas: 90 x 50 x 5 cm
 21,7 Kg
 8 Tiras Reflectante

Extremo

Material: Caucho
 Medidas: 90 x 25 x 5 cm
 11 Kg



9008 | Tramo Reductor Mod.E

9009 | Extremo Reductor Mod.E

* ESTE MODELO SE SIRVE CON TORNILLERIA INCLUIDA.

TORNILLOS Y TACOS PARA REDUCTOR DE VELOCIDAD


Material Tornillo: Acero
 Medida Tornillo: 90 x 16 mm
 Material Taco: PP



3105 | Tornillo + Taco para Reductor Velocidad

CUBRE CABLE PORTATIL - MOD. A


Canal: 4 x 1,5 cm
 Medidas: 100 x 14 x 2 cm
 1,2 Kg
 Resistencia: 1,5 Toneladas (de paso)
 10 u./caja



2703 | Cubre Cables Portatil Mod.A

CUBRE CABLE PORTATIL - MOD. B

Canal: 10,5 x 1,5 cm
 Medidas: 100 x 27,5 x 3 cm
 3 Kg
 Resistencia: 1,5 Toneladas (de paso)
 2 u./caja



2704 | Cubre Cables Portatil Mod.B

CUBRE CABLE PORTATIL - MOD. C


Canal: 9,5 x 1,9 cm
 Medidas: 90 x 7,6 x 1,6 cm
 6 Kg
 Indicado para interiores



2705 | Cubre Cables Portatil Mod.C

REDUCTOR PROTECCIÓN CABLES

Material: Caucho + PE
 Medidas: 90 x 25 x 4,5 cm
 Canales: 3,2 x 3,4 cm
 7,5 Kg



1900B Reductor Pasacables 2 canales

REDUCTOR PASACABLES MÓVIL


Material: Caucho
 Medidas: 90 x 50 x 5 cm
 5 Canales: 4 x 3 cm
 15,5 Kg



1900 Reductor Pasacables 5 canales

RAMPA PROTECCIÓN CABLEADO

Medidas: 85 x 30 x 8,5 cm
 2 Canales: 9 x 7 cm
 12 Kg
 Resistencia: 20 Toneladas (de paso)
 Tiras Reflectante



1900C Rampa Protección Cableado

REDUCTOR PASACABLES FIJO

Material: Caucho Alta Calidad
 Medidas: 60 x 50 x 5 cm
 2 Canales: 4 x 3 cm
 2 Tiras Reflectante



1910 Reductor Pasacables Fijo

REDUCTOR DE VELOCIDAD LENTICULAR

Medidas: Ø 22 x 4 cm
Fijación con tornillos (No incluidos)




TORNILLERIA

Tornillo y taco 140 x 10
* No incluida

1912 | Reductor Velocidad Lenticular

SEPARADORES CARRIL BICI - MOD. A

Con tiras reflectante
Medidas: 1 m x 15 cm x 5 cm
1 Catadióptico en cada extremo



Catadióptico (Punto Reflectante)

1913/A | Separador Carril Bici Mod.A Amarillo

1913/R | Separador Carril Bici Mod.A Rojo

1913/N | Separador Carril Bici Mod.A Negro

SEPARADORES CARRIL BICI - ZEBRA LANE

Material: Caucho
Medidas: 77,5 m. x 16,6 cm x 9 cm
3 Puntos de Fijación
Tiras Reflectantes para mejor visibilidad



1914/A | Separador Carril Bici Amarillo

1914/R | Separador Carril Bici Rojo

1914/B | Separador Carril Bici Blanco

PIE DE CAUCHO PARA VALLA MOD. BASIC

Material: Caucho
Medidas: 75 x 13,5 x 21 cm
Peso: 18 Kg
Asas laterales
48 u./palet



0684 | Pie de Caucho para Valla. BASIC

BASE MULTIUSOS DE 18 KG

Las bases se apilan entre sí
Fabricado con material completamente reciclado
Compatible con varias balizas de guía populares
Elevación de una sola persona a 18 kg
Asas a ambos lados para facilitar el levantamiento
14 tamaños de agujeros diferentes
Tamaños de agujeros:
Ø 38,3 mm x 4
Ø 43 mm x 5
40 x 40 mm
60 x 60 mm
Ø 60 mm
40 x 80 mm cruzado
18 Kg
40 u./palet

La base MultiFit combina la forma de las bases de valla estándar que se ven en todo el mundo, junto con varias áreas de ubicación de orificios, lo que produce una base multiusos para trabajo pesado.

NEW



0690B | Base de caucho para valla y señalización 18 kg

TOPE PARKING

Material: Caucho
Con Reflectant
Medidas: 55 x 15 x 10 cm



4104 | Tope Parking

TOPE MUELLE CARGA / PARKING

Material: Caucho
Con Reflectante
Medidas: 90 x 10 x 10 cm



4250 | Tope Muelle Carga / Parking

ESQUINERA PROTECCIÓN COLUMNA MOD. A

Material: Caucho
Tiras Reflectantes de 10 c
↑ 80 cm
⬆ 2,5 kg
📦 10 u./caja



4105 | Esquinera Protección Columna Mod. A

ESQUINERA PROTECCIÓN COLUMNA MOD. B

Material: Caucho
Tiras Reflectantes de 10 c
↑ 80 cm
⬆ 2 Kg
📦 10 u./caja



4103 | Esquinera Protección Columna Mod. B

TOPE PARKING MODELO B

Material: Caucho
Negro con tres tramos reflectantes amarillo
Medidas: 59x12x10,5
↑ 10 cm
⬆ 4,150 kg
Anclaje al suelo mediante 3 tornillos



4080 | Tope parking 59x12x10 cm

TOPE PARKING MODELO C


Material: Caucho
Negro con tres tramos reflectantes amarillo
Medidas: 55x14,5x15
↑ 15 cm
Anclaje al suelo mediante 2 tornillos



4081 | Tope parking extra 55x15x14,5 cm


PROTECTOR ANTIGOLPES PVC

Material: PVC
Medidas: Largo: 5 m. x Ancho: 20 cm
Grosor: 3 cm



4194 | Rollo Protector Antigolpes PVC 5m.


ESPUMAS PROTECTORAS COLUMNA GARAJE

Material: Foam (Espuma)

 Medidas: - 30 x 25 cm
 - 100 x 200 cm
 Espesor: 1 cm



4180 | (1) Protector 30x25 Rojo/Blanco
4181 | (1) Protector 30x25 Amarillo/Negro
4182 | (2) Protector 100x200 Rojo/Blanco
4183 | (2) Protector 100x200 Amarillo/Negro

ESPUMA PROTECTORA ESQUINA GARAJE



Material: Foam (Espuma)

 Medidas: 50 x (15+15) cm
 Espesor: 1,5 cm



4186 | Espuma Esquinera Rojo/Blanco
4187 | Espuma Esquinera Amarillo/Negro

ESPUMAS PROTECTORAS PLANAS GARAJE

Material: Foam (Espuma)



4184 | (1) Espuma 24x18x4 cm Rojo/Blco.
4185 | (1) Espuma 24x18x4 cm Amlllo./Negro
4190 | (2) Espuma 50x25x2,5 cm Rojo/Blco.
4191 | (2) Espuma 50x25x2,5 cm Amlllo./Negro
4188 | (3) Espuma 50x10x1,5 cm Rojo/Blco.
4189 | (3) Espuma 50x10x1,5 cm Amlllo./Negro
4192 | (4) Espuma 30x20x1,5 cm Rojo/Blco.
4193 | (4) Espuma 30x20x1,5 cm Amlllo./Negro

LOSETAS PARA SUPERFICIE PEATONAL

- Los mosaicos de la barra de orientación ayudan a guiar al público de manera segura a través de su espacio, y la instalación de la superficie alerta al público cuando el borde del camino está cerca de un peligro.
- Comodidad. Se pueden sentir cómodamente a través del calzado.
- Utilizado para ayudar a personas con discapacidad.
- Antideslizante y de fácil limpieza.
- Resistente a ácidos u otros químicos.
- Resistencia a extremas temperaturas: $-20^{\circ} + 60^{\circ}$
- Para aplicación tanto para interior como para exterior.
- ISO 9001 2015-CE
- Medidas: 400 x 400 x 8 mm

APLICACIONES MÁS COMUNES

- Estaciones de tránsito multimodal
- Rampas
- Pasos de peatones accesibles
- Áreas de estacionamiento
- Aproximaciones seguras a las escaleras mecánicas
- Parte superior e inferior de entrada o salida a escaleras

**7003A** | Loseta para guía peatonal Mod. A**7004B** | Loseta para guía peatonal Mod. B

TOPE PARKING

1830 x 150 x 100 mm

15 Kg ± 0.03 **2134** | Tope Parking mod. D

ESQUINERA PROTEC. ANTIGOLPES MOD. A

Material: Foam (Espuma)

→ 1 m

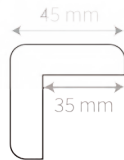
Fijación con Tira Adhesiva 3M

**4200** Esquinera Antigolpe - Amarillo/Negro**4201** Esquinera Antigolpe - Rojo/Blanco

ESQUINERA PROTEC. ANTIGOLPES MOD. G

Material: Foam (Espuma)

→ 1 m

**4200G** Esquinera Antigolpe - Mod. G

ESQUINERA PROTEC. ANTIGOLPES MOD. D

Material: Foam (Espuma)

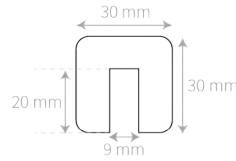
→ 1 m

**4200D** Esquinera Protec. Columna Mod. D

ESQUINERA PROTEC. ANTIGOLPES MOD. F

Material: Foam (Espuma)

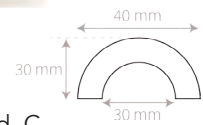
→ 1 m.

**4200F** Esquinera Antigolpe - Mod. F

ESQUINERA PROTEC. ANTIGOLPES MOD. C

Material: Foam (Espuma)

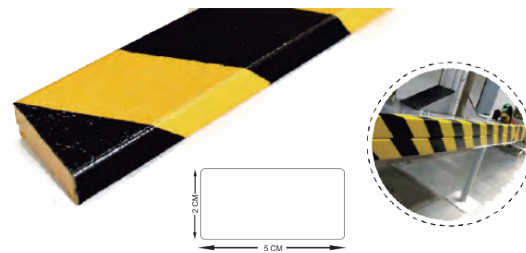
→ 1 m

**4200C** Esquinera Antigolpe - Mod. C

ESQUINERA PROTEC. ANTIGOLPES MOD. E

Material: Foam (Espuma)


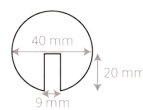
→ 1 m

**4200E** Esquinera Antigolpe - Mod. E

ESQUINERA PROTEC. ANTIGOLPES MOD. B


Material: Foam (Espuma)

→ 1 m

**4200B** Esquinera Antigolpe - Mod. B

ESPEJO CIRCULACIÓN - MOD. BASIC CON VISERA

Espejo para Exterior
Pantalla Flexible Antivandálica
Enganche trasero Basculante
Visera de Protección



- 4100** | Espejo Ø 60 cm
- 4101** | Espejo Ø 80 cm
- 0694** | Poste 3 m. galvanizado Ø 50 cm
- 0694G** | Poste 3 m. galvanizado Ø 80 cm
- 0697** | Soporte Pared para Espejo Ø 60 cm
- 0697G** | Soporte Pared para Espejo Ø 80 cm
- 0694D** | Poste galva doblado Espejo Ø 60 cm



ESPEJO CIRCULACIÓN - MOD. ICARO

Espejo para Exterior
Pantalla Rígida Acrílica Aluminizada
Enganche trasero Basculante
Visera de Protección



- 4150** | Espejo Icaro Ø 60 cm
- 4151** | Espejo Icaro Ø 80 cm
- 0694M** | Poste 3 m. galvanizado Ø 60 cm
- 0697M** | Soporte Pared para espejo Ø 60 cm




ESPEJOS DE EXTERIOR SIN VISERA - MOD. GIOTTO / MOD. RAFAELLO

Espejo para Exterior
Pantalla Rígida Acrílica Aluminizada
Enganche trasero Basculante




Detalle enganche

- 4221** | GIOTTO TRAFICO Ø 60 cm
- 4223** | GIOTTO TRAFICO Ø 80 cm
- 4227** | RAFAELLO TRAFICO 40x60 cm
- 4228** | RAFAELLO TRAFICO 60x80 cm
- 0694/M** | Poste 3 m. galvanizado Ø 60 mm
- 0697/M** | Soporte Pared para espejo Ø 60 cm



ESPEJOS ACERO INOXIDABLE EXTERIOR

Enganche
Tipo AEnganche
Tipo B

- 4230** | Espejo Acero Inox. Ø 32 cm (Tipo A)
- 4231** | Espejo Acero Inox. Ø 49 cm (Tipo A)
- 4232** | Espejo Acero Inox. Ø 60 cm (Tipo B)
- 4233** | Espejo Acero Inox. Ø 80 cm (Tipo B)
- 4234** | Espejo Acero Inox. 45x60 cm (Tipo B)

ESPEJOS ACERO INOXIDABLE INTERIOR

Espejo de Acero Inoxidable
Indicado para interior



- 4235** | Espejo Acero Inox. Interior Ø 49 cm

ESPEJOS HEMISFÉRICOS

Fabricados en Acrílico Aluminizado



MICHELANGELO
360°

- 4213** | MICHELANGELO 360° Ø 60 cm
- 4214** | MICHELANGELO 360° Ø 80 cm
- 4215** | MICHELANGELO 360° Ø 100 cm


ESPEJOS CONVEXOS DE INTERIOR

Fabricados en Acrílico Aluminizado
Incorporan enganche trasero flexibl

TOLOMEO



LEONARDO



• Detalle montaje



- 4204** | TOLOMEO Convexo Ø 40 cm
- 4206** | TOLOMEO Convexo Ø 60 cm
- 4208** | TOLOMEO Convexo Ø 80 cm
- 4209** | TOLOMEO Convexo Ø 90 cm
- 4210** | TOLOMEO Convexo 40x60 cm

CEPO PARKING CON CANDADO MOD. B

Abatible
Cierre con candado
Medidas: Alto: 47 cm x Ancho: 76 cm x Prof.: 51 cm
Tubo de Ø38 mm
10 u./caja



4099 | Cepo Parking Mod. B

CEPO PARKING CON LLAVE MOD. A

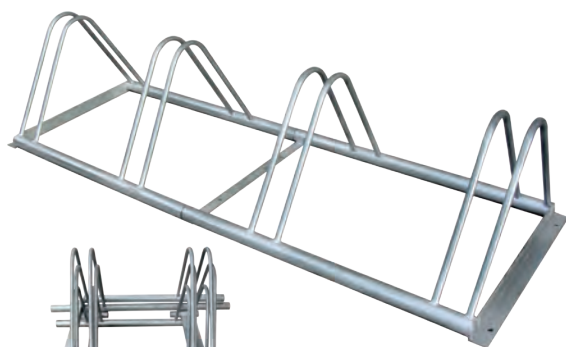
Abatible con cerradura
Medidas: Alto: 49,5 cm x Ancho: 49,5 cm x Prof.: 9 cm
7 Kg



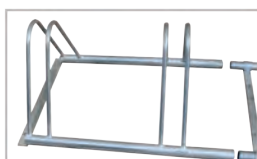
4098 | Cepo Parking Mod. A

APARCABICIS MODULAR


Tramos de 2 elementos
Medidas: Alto: 40 cm x Ancho: 55 cm x Largo: 1,05 cm



Apilable



Módulo extremo



Módulo central

4090E | Aparcabicis Modular Extremo
4090C | Aparcabicis Modular Central

BOLARDOS COMPOSITE ABATIBLES

0561
Medidas: 64,5 x 6 x 6 cm
Base: 17 x 12,5 cm
Espesor: 3 mm


0562
Medidas: 64,5 x Ø 6 cm
Base: 17 x 12 cm
Espesor: 3 mm



0561 | Bolardo Composite Abatible 64,5x6x6
0562 | Bolardo Composite Abatible 64,5x Ø 6

PROTECTOR PEATONES FIJO EMPOTRABLE

Fabricado en Acero Galvanizado
Fijación a suelo mediante obra
Tubo de Ø 50 cm
Otros Colores Consultar



- 0681/A** | Protector Galvanizado Fijo 120x40cm
- 0681/B** | Protector Galvanizado Fijo 90x40cm
- 0681/LA** | Protector Lacado Amllo. Fijo 120x40cm
- 0681/LB** | Protector Lacado Amllo. Fijo 90x40cm

PROTECTOR PEATONES CON PLATO DE FIJACIÓN

Fabricado en Acero Galvanizado
Fijación mediante tornillos
Tornillos No incluidos
Tubo de Ø 50 cm
Otros Colores Consultar



- 0681/A/PLATO** | Protector Galvanizado 120x40cm
- 0681/B/PLATO** | Protector Galvanizado 90x40cm
- 0681/LA/PLATO** | Protector Lacado Amllo. 120x40cm
- 0681/LB/PLATO** | Protector Lacado Amllo. 90x40cm

PROTECTOR FIJO CONTENEDOR BASURA

Medidas: 100 x 92 cm
Tubo de Ø 50 cm
Tubo y Panel en Acero Galvanizado
Fijación a suelo mediante obra



- 0683D** | Protector Fijo Contenedor Flecha Derecha
- 0683I** | Protector Fijo Contenedor Flecha Izquierda

PROTECTOR CONTENEDOR BASURA CON PLATOS DE FIJACIÓN

Medidas: 100 x 92 cm
Tubo de Ø 50 cm
Tubo y Panel en Acero Galvanizado
Fijación mediante tornillos (No incluidos)



- 0683D/PLATO** | Prot. Contenedor Flecha Derecha
- 0683I/PLATO** | Prot. Contenedor Flecha Izquierda

ISLETA VADOS

Panel de Acero Galvanizado Lacado
Tubo de Ø 60 mm
Base Hormigón



- 0683/B** | Isleta Vados 130x96x84 cm
- 0683/BS** | Juego 2 Ángulos Fijación Isleta



BARRERA PROTECTOR ESQUINAS

Material: Acero (2 mm espesor)
 Pintado Amarillo con franjas negras
 ↑ 1 m.
 Fijación con tornillos (NO Incluidos)

- 0701/01** | Prot. Esquina 45cm/lado. tubo Ø6cm
- 0701/02** | Prot. Esquina 45cm/lado. tubo Ø7,6cm
- 0701/03** | Prot. Esquina 100cm/lado. tubo Ø6cm
- 0701/04** | Prot. Esquina 100cm/lado. tubo Ø7,6cm



BARRERA PROTECTOR SIMPLE

- 0702/01** | Barrera Prot. 100cm. tubo de Ø5cm *2mm
- 0702/02** | Barrera Prot. 100cm. tubo de Ø5cm *3mm
- 0702/03** | Barrera Prot. 100cm. tubo de Ø6cm *2mm
- 0702/04** | Barrera Prot. 100cm. tubo de Ø6cm *3mm
- 0702/05** | Barrera Prot. 200cm. tubo de Ø5cm *2mm
- 0702/06** | Barrera Prot. 200cm. tubo de Ø5cm *3mm
- 0702/07** | Barrera Prot. 200cm. tubo de Ø6cm *2mm
- 0702/08** | Barrera Prot. 200cm. tubo de Ø6cm *3mm

* espesor del acero.

Material: Acero | Pintado Amarillo con franjas negras
 ↑ 1 m | Fijación con tornillos (NO Incluidos)



BARRERA PROTECTOR REFORZADO

- 0703/01** | Barrera Reforz. 100cm. tubo de Ø5cm *2mm
- 0703/02** | Barrera Reforz. 100cm. tubo de Ø5cm *3mm
- 0703/03** | Barrera Reforz. 100cm. tubo de Ø6cm *2mm
- 0703/04** | Barrera Reforz. 100cm. tubo de Ø6cm *3mm
- 0703/05** | Barrera Reforz. 200cm. tubo de Ø5cm *2mm
- 0703/06** | Barrera Reforz. 200cm. tubo de Ø5cm *3mm
- 0703/07** | Barrera Reforz. 200cm. tubo de Ø6cm *2mm
- 0703/08** | Barrera Reforz. 200cm. tubo de Ø6cm *3mm

* espesor del acero.

Material: Acero | Pintado Amarillo con franjas negras
 ↑ 1 m | Fijación con tornillos (NO Incluidos)



BOLARDO PROTECTOR

Material: Acero
 Pintado Amarillo con franjas negras
 ↑ 1 m
 Fijación con tornillos (NO Incluidos)



- 0704/01** | Bolardo. tubo de Ø6cm *2mm
- 0704/02** | Bolardo. tubo de Ø8cm *2mm

ZÓCALO

Material: Acero
 Pintado Amarillo con franjas negras
 Fijación con tornillos (NO Incluidos)
 Medida: 1 m



- 0705/01** | Zócalo. tubo de Ø6cm *2mm
- 0705/02** | Zócalo. tubo de Ø8cm *2mm


VALLA PUBLICITARIA 1 METRO

La barrera para peatones de 1 m es fuerte y liviana, y es ideal para trabajos basados en servicios públicos
Personalizable

Fabricado en Polietileno de Alta Densidad

Los extremos de gancho y ojo permiten la compatibilidad con la valla Gate Barrier

Medidas: 1x1 m

 Peso aprox: 7 kg

 40 u./palet



1927A Valla señal. Gate Barrier 1 m. AMARILLA

1927Z Valla señal. Gate Barrier 1 m. AZUL

1927B Valla señal. Gate Barrier 1 m. BLANCO

1927N Valla señal. Gate Barrier 1 m. NARANJA

Normativa

- ✓ Cumple con los requisitos de BSEN8442
- ✓ Requisitos de reflectividad de BSEN12899-
- ✓ Capítulo 8 - El Manual de Señales de Tránsito
- ✓ Seguridad en Obras Viales y Obras Viales
- ✓ Reglamento de Señales de Tránsito y Direcciones Generales

VALLA SEÑALIZACIÓN 1 METRO


La barrera para peatones de 1 m es fuerte y liviana, y es ideal para trabajos basados en servicios públicos.


Personalizable

Fabricado en Polietileno de Alta Densidad

Los extremos de gancho y ojo permiten la compatibilidad con la valla Gate Barrier

Medidas: 1x1 m

 Peso aprox: 7 kg

 40 u./palet



1929A Valla señal. Gate Barrier 1 m. AMARILLA

1929Z Valla señal. Gate Barrier 1 m. AZUL

1929B Valla señal. Gate Barrier 1 m. BLANCO

1929N Valla señal. Gate Barrier 1 m. NARANJA

Normativa

- ✓ Cumple con los requisitos de BSEN8442
- ✓ Requisitos de reflectividad de BSEN12899-
- ✓ Capítulo 8 - El Manual de Señales de Tránsito
- ✓ Seguridad en Obras Viales y Obras Viales
- ✓ Reglamento de Señales de Tránsito y Direcciones Generales

VALLA GATE BARRIER

Material: Polietileno de Alta Densidad (de una pieza)



→ 2 m

Pies giratorios para un fácil almacenamiento.

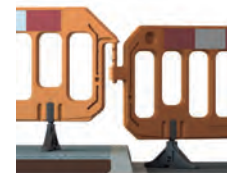
Espacio para rotulación

40 u./palet

Peso: 10,30 kg




Detalle espacio para rotulación.



- 1924/A** Valla GATEBARRIER Amarillo 2 m.
- 1924/N** Valla GATEBARRIER Naranja 2 m.
- 1924/Z** Valla GATEBARRIER Azul 2 m.
- 1924/B** Valla GATEBARRIER Blanco 2 m.
- PIEVALLA** Pie para Valla GATEBARRIER
- PIEVALLAP** Pie para Valla GATEBARRIER Asimétrico

VALLA ALCANTARILLADO, OBRA Y CONTENCIÓN


Valla de 4 puertas de plástico naranja
 Medidas puerta: ancho 125 cm x alto 100 cm x grosor 5 cm
 Plegable
 Incluye reflectant
 10 kg



1919 | Valla Alcantarillado, Obra y Contención.


VALLA PLEGABLE PVC - MOD. PLUS

Material: PVC
 Valla extensible hasta 2,5 m
 Plegable
 Ruedas para transporte



1915 | Valla Plegable PLUS

UTILITY BARRIER

Valla de 4 puertas de plástico roja
 Medidas puerta: ancho 100 cm x alto 75 cm x grosor 5 cm
 Plegable
 Incluye reflectant
 10 kg


NEW



Increíblemente estable gracias a D-Hinge™ y D-Clip™.
 Fabricado con material 100% reciclable.
 Área reflectante más alta para cumplir con varias legislaciones
 Canales profundos para evitar la recogida de agua de lluvia.
 Increíblemente duradero y ligero.
 El producto se apila consigo mismo en todas las orientaciones.
 Uso en interiores y exteriores.
 Estándares: Requisitos de Reflectividad de BSEN12899-1

1915M | Utility barrier 750 mm




VALLA PLEGABLE - MOD. BASIC

Valla plegable de inyección en PVC
 Fácil de transportar
 Duradera y de fácil mantenimiento
 Resistente a altas y bajas temperaturas
 Medidas: 1,05 x 0,22 x 2.30 m
 Base 475 mm
 7 kg
 Con bandas reflectante blanc



1915/R | Valla Plegable BASIC

BARRERA ROAD RUNNER

- El pasador en la cola se entrelaza con la parte inferior del separador contiguo para crear carriles
- Ruedas para facilitar el movimiento
- Robusto - capaz de soportar altos impactos
- Excelente resistencia al viento
- Ranuras para montacargas en la parte inferior
- Parte superior fabricada en HDPE virgen
- Base fabricada con PVC reciclado
- En peso 92% material reciclado
- Disponibile en rojo y blanco
-  25 u./palet
-  525 u. carga camión completo
-  22,5 kg, no se necesita agua ni arena

NEW

El Road Runner es un delineador con peso propio que no requiere relleno de arena o agua. Las ruedas permiten maniobrar fácilmente y una cola que permite una conexión rápida.





- 1123R** Barrera mediana Road Runner Rojo
1140x600x300 mm
- 1123B** Barrera mediana Road Runner blanco
1140x600x300 mm

BARRERA HOG600

560 mm x 1130 mm x 400 mm
 HDPE
 Disponible en rojo y blanco
 21 u./palet
 441 u. carga camión completo
 5,5 kg, 60 kg

Un separador de agua resistente y duradero que tiene capacidad para contener más de 55 litros de agua. Incorpora un sistema de gancho y ojo que proporciona una instalación simple y rápida, con la facilidad de aumentar la altura a 1,6 metros con el uso de DoubleTop.


NEW



- 1122R** Barrera mediana HOG600 Rojo
 1140x600x300 mm
- 1122B** Barrera mediana HOG600 Blanco
 1140x600x300 mm

PLACA SALVAZANJAS MOD. BASIC

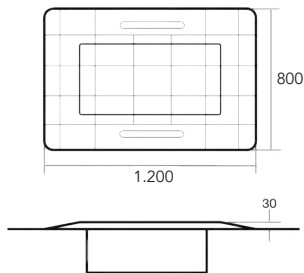
Fabricado en HDR resistente a golpes.
 Amarillo Alta Visibilidad
 Diseñada principalmente para obras provisionales.
 Superficie anti-deslizante y bo des biselados para evitar tropiezos.
 Medidas: 120 x 80 cm - Altura: 4 cm.
 Asa de Transporte.
 7,2 Kg.
 Puede soportar 400 Kg./Rueda.
 Cumple la normativa National Grid T/SP/E/42
 50 u./palet



1925 Placa Salvazanjas Mod. BASIC

PLACA SALVAZANJAS MOD. PLUS

Diseñada principalmente para obras provisionales.
 Fabricado en Fibria de Vidrio reforzado.
 Superficie anti-deslizante y bo des biselados.
 Puede soportar el peso distribuido de un vehículo de hasta 2.000 Kg. (500kg/Rueda).
 Medidas: 80 x 120 cm - Altura: 3 cm.
 12 Kg.
 30 u./palet




1920 Placa Salvazanjas Mod. PLUS

ESTACAS DE MADERA

Material: Madera.
 Unidades por Pack: 25

- 4730** Estaca 30 - 3x3x30cm 6.250 u./palet
- 4735** Estaca 35 - 3x3x35cm 5.625 u./palet
- 4740** Estaca 40 - 3x3x40cm 5.000 u./palet
- 4750** Estaca 50 - 3x3x50cm 4.000 u./palet
- 4760** Estaca 60 - 3x3x60cm 2.500 u./palet
- 4770** Estaca 70 - 3x3x70cm 1.500 u./palet
- 4799** Estaca 100 - 3x3x100cm 1.000 u./palet



SPRAY PINTURA LUMINISCENTE

Visible en la oscuridad.
Acrílica.
12 u./caja



7025 Spray Pintura Luminiscente CV Tools

SPRAY FLUORESCENTE 360°

Aplicación 360°
500 ml.
4 Colores disponibles.
Fluorescente.
12 u./caja



Rojo
Fluo



Azul
Fluo



Amarillo
Fluo



Rosa
Fluo

- 7010** Spray Fluorescente 360° ROJO
- 7011** Spray Fluorescente 360° AZUL
- 7012** Spray Fluorescente 360° AMARILLO
- 7014** Spray Fluorescente 360° ROSA

SPRAY FLUORESCENTE S-MARK

Aplicación Invertida.
500 ml.
6 Colores disponibles.
Fluorescente.
12 u./caja



Azul
Fluo



Verde
Fluo



Amarillo
Fluo



Rojo
Fluo



Naranja
Fluo



Rosa
Fluo

- 7000** Spray Fluorescente S-Mark ROJO
- 7001** Spray Fluorescente S-Mark AZUL
- 7002** Spray Fluorescente S-Mark AMARILLO
- 7003** Spray Fluorescente S-Mark VERDE
- 7004** Spray Fluorescente S-Mark ROSA
- 7005** Spray Fluorescente S-Mark NARANJA





SEÑALÍTICA

NORMATIVA

La normativa vigente sobre señales verticales de circulación establece que todas las señales con sus respectivos pictogramas, formas, tamaños y colores cumplan con el Real Decreto 2177/1996 de 4 de octubre que aprueba la norma básica de edificación N.B.E.-CPI-96 situada en el artículo 12, apartados 1 y 2 con las siguientes normas:

- UNE 81-501-81 (Señalización de seguridad en los lugares de Trabajo).
- UNE 23-033-81 (Seguridad contra incendios, Señalización).
- UNE 1-089-81 (Símbolos gráficos)
- UNE 72-036-82 (Especificación de difusiones de color psicofísicas).
- UNE 1-115-85 (Colores y señales de Seguridad).
- UNE 23-034-88 (Seguridad contra incendios. Señalización de Seguridad, Vías de evacuación).
- UNE 1-089-90 (Principios generales para la creación de Símbolos gráficos)
- UNE 1-011-90 (Medidas).
- UNE 23-035-1 (Seguridad contra incendios, Señalización fotoluminiscente).
 - Medida y Calificación
 - Medida y Productos e el lugar de utilización.
 - Señalización y Fotoluminiscentes balizantes.
 - Condiciones generales, mediciones y clasificación
- Artículo 7º del Real Decreto 192/1988 de 4 de marzo de 1988.

DISTANCIA MÁXIMA DE OBSERVACIÓN (DMO)

TAMAÑO SEÑAL	FORMA CUADRADA	FORMA CIRCULAR	FORMA TRIANGULAR
420 mm	17,57 m.	12,36 m.	18,78 m.
297 mm	12,42 m.	8,74 m.	13,28 m.
210 mm	8,78 m.	6,18 m.	9,39 m.
148 mm	6,19 m.	4,36 m.	6,62 m.
105 mm	4,39 m.	3,09 m.	4,70 m.

Distancias máximas de observación según la forma y dimensión de las señales.

FOTOLUMINISCENCIA

NORMATIVA	CLASE A			NORMATIVA	CLASE B		
	LUMINANCIA				LUMINANCIA		
	10 min.	60 min.	Tiempo Atenuación		10 min.	60 min.	Tiempo Atenuación
UNE 23035-4:2003	210 mcd/m ²	29 mcd/m ²	3.000 min	UNE 23035-4:2003	40 mcd/m ²	5,6 mcd/m ²	800 min
PVC FOTOLUMINISCENTE CVT	354 mcd/m ²	45 mcd/m ²	5.516 min	TINTA LUMINISCENTE CVT	42,5 mcd/m ²	5,9 mcd/m ²	898 min

Lugares con luz artificial.

Lugares sin luz artificial.

PRINCIPALES TIPOS DE SEÑALES

OBLIGACIÓN



DIRECCIÓN OBLIGATORIA

Estas señales de obligación indican un comportamiento determinado.

Forma redonda
Pictograma Blanco sobre Azul

PROHIBICIÓN



PROHIBIDO FUMAR

Este tipo de señales prohíben comportamientos susceptibles de causar peligros.

Forma redonda
Pictograma Negro sobre Blanco con bordes y barra diagonal en Rojo.

ADVERTENCIA



RIESGO ELÉCTRICO

Estas señales advierten de algún riesgo y/o peligro.

Forma triangular
Pictograma Negro sobre Amarillo con bordes en Negro.

SOCORRO



EXTINTOR

Señales de indicación de donde se encuentran los equipos antiincendios.

Forma cuadrada
Pictograma Blanco sobre fondo Rojo.

EVACUACIÓN



BOTIQUÍN

Indicación de las salidas, primeros auxilios o de los dispositivos de salvamento.

Forma cuadrada
Pictograma Blanco sobre fondo Verde.

INFORMATIVAS



OFICINAS

Señales de información de la situación de las dependencias de un edificio o empresa.

Forma Rectangular
Pictograma Blanco sobre fondo Azul.



40x30: Ref. 0230
21x29: Ref. 0230P



40x30: Ref. 0231
21x29: Ref. 0231P



40x30: Ref. 0232
21x29: Ref. 0232P



40x30: Ref. 0233
21x29: Ref. 0233P



40x30: Ref. 0234
21x29: Ref. 0234P



40x30: Ref. 0235
21x29: Ref. 0235P



40x30: Ref. 0237
21x29: Ref. 0237P



40x30: Ref. 0251
21x29: Ref. 0251P



40x30: Ref. 0253
21x29: Ref. 0253P



40x30: Ref. 0259
21x29: Ref. 0259P



40x30: Ref. 0273
21x29: Ref. 0273P



40x30: Ref. 0274
21x29: Ref. 0274P



40x30: Ref. 0275
21x29: Ref. 0275P



40x30: Ref. 0276
21x29: Ref. 0276P



40x30: Ref. 0278
21x29: Ref. 0278P



40x30: Ref. 0279
21x29: Ref. 0279P



40x30: Ref. 0280
21x29: Ref. 0280P



40x30: Ref. 0281
21x29: Ref. 0281P



40x30: Ref. 0282
21x29: Ref. 0282P



40x30: Ref. 0283
21x29: Ref. 0283P

SEÑALES PVC DE 0,7MM - INTERIOR / EXTERIOR

PROHIBICIÓN



40x30: Ref. 0249
21x29: Ref. 0249P



40x30: Ref. 0248
21x29: Ref. 0248P



40x30: Ref. 0284
21x29: Ref. 0284P



40x30: Ref. 0285
21x29: Ref. 0285P



40x30: Ref. 0286
21x29: Ref. 0286P



40x30: Ref. 0288
21x29: Ref. 0288P



40x30: Ref. 0292
21x29: Ref. 0292P



40x30: Ref. 0302
21x29: Ref. 0302P



40x30: Ref. 0303
21x29: Ref. 0303P



40x30: Ref. 0374
21x29: Ref. 0374P



40x30: Ref. 0310
21x29: Ref. 0310P



40x30: Ref. 0316
21x29: Ref. 0316P



40x30: Ref. 0317
21x29: Ref. 0317P



40x30: Ref. 0318
21x29: Ref. 0318P



40x30: Ref. 0370
21x29: Ref. 0370P



40x30: Ref. 0392
21x29: Ref. 0392P



40x30: Ref. 0393
21x29: Ref. 0393P



40x30: Ref. 0394
21x29: Ref. 0394P



40x30: Ref. 0395
21x29: Ref. 0395P



40x30: Ref. 0210
21x29: Ref. 0210P



40x30: Ref. 0211
21x29: Ref. 0211P



40x30: Ref. 0212
21x29: Ref. 0212P



40x30: Ref. 0213
21x29: Ref. 0213P



40x30: Ref. 0214
21x29: Ref. 0214P



40x30: Ref. 0215
21x29: Ref. 0215P



40x30: Ref. 0216
21x29: Ref. 0216P



40x30: Ref. 0217
21x29: Ref. 0217P



40x30: Ref. 0218
21x29: Ref. 0218P



40x30: Ref. 0219
21x29: Ref. 0219P



40x30: Ref. 0236
21x29: Ref. 0236P



40x30: Ref. 0238
21x29: Ref. 0238P



40x30: Ref. 0240
21x29: Ref. 0240P



40x30: Ref. 0250
21x29: Ref. 0250P



40x30: Ref. 0252
21x29: Ref. 0252P



40x30: Ref. 0255
21x29: Ref. 0255P



40x30: Ref. 0257
21x29: Ref. 0257P



40x30: Ref. 0260
21x29: Ref. 0260P



40x30: Ref. 0385
21x29: Ref. 0385P



40x30: Ref. 0384
21x29: Ref. 0384P



40x30: Ref. 0386
21x29: Ref. 0386P



40x30: Ref. 0383
21x29: Ref. 0383P



40x30: Ref. 0381
21x29: Ref. 0381P



40x30: Ref. 0382
21x29: Ref. 0382P



40x30: Ref. 0376
21x29: Ref. 0376P

SEÑALES PVC DE 0,7MM - INTERIOR / EXTERIOR

PELIGRO



40x30: Ref. 0267
21x29: Ref. 0267P



40x30: Ref. 0268
21x29: Ref. 0268P



40x30: Ref. 0269
21x29: Ref. 0269P



40x30: Ref. 0270
21x29: Ref. 0270P



40x30: Ref. 0272
21x29: Ref. 0272P



40x30: Ref. 0277
21x29: Ref. 0277P



40x30: Ref. 0287
21x29: Ref. 0287P



40x30: Ref. 0290
21x29: Ref. 0290P



40x30: Ref. 0291
21x29: Ref. 0291P



40x30: Ref. 0293
21x29: Ref. 0293P



40x30: Ref. 0294
21x29: Ref. 0294P



40x30: Ref. 0295
21x29: Ref. 0295P



40x30: Ref. 0311
21x29: Ref. 0311P



40x30: Ref. 0312
21x29: Ref. 0312P



40x30: Ref. 0313
21x29: Ref. 0313P



40x30: Ref. 0314
21x29: Ref. 0314P



40x30: Ref. 0372
21x29: Ref. 0372P



40x30: Ref. 0373
21x29: Ref. 0373P



40x30: Ref. 0265
21x29: Ref. 0265P



40x30: Ref. 0266
21x29: Ref. 0266P



40x30: Ref. 0315
21x29: Ref. 0315P



40x30: Ref. 0371
21x29: Ref. 0371P



40x30: Ref. 0375
21x29: Ref. 0375P



40x30: Ref. 0247
21x29: Ref. 0247P



40x30: Ref. 0239
21x29: Ref. 0239P



40x30: Ref. 0271
21x29: Ref. 0271P



40x30: Ref. 0220
21x29: Ref. 0220P



40x30: Ref. 0221
21x29: Ref. 0221P



40x30: Ref. 0222
21x29: Ref. 0222P



40x30: Ref. 0223
21x29: Ref. 0223P



40x30: Ref. 0225
21x29: Ref. 0225P



40x30: Ref. 0226
21x29: Ref. 0226P



40x30: Ref. 0227
21x29: Ref. 0227P



40x30: Ref. 0228
21x29: Ref. 0228P



40x30: Ref. 0299
21x29: Ref. 0299P



40x30: Ref. 0300
21x29: Ref. 0300P



40x30: Ref. 0224
21x29: Ref. 0224P



40x30: Ref. 0229
21x29: Ref. 0229P



40x30: Ref. 0301
21x29: Ref. 0301P



40x30: Ref. 0304
21x29: Ref. 0304P



40x30: Ref. 0305
21x29: Ref. 0305P



40x30: Ref. 0306
21x29: Ref. 0306P



40x30: Ref. 0307
21x29: Ref. 0307P



40x30: Ref. 0308
21x29: Ref. 0308P



40x30: Ref. 0309
21x29: Ref. 0309P



40x30: Ref. 0377
21x29: Ref. 0377P



40x30: Ref. 0378
21x29: Ref. 0378P



40x30: Ref. 0379
21x29: Ref. 0379P



40x30: Ref. 0387
21x29: Ref. 0387P



40x30: Ref. 0380
21x29: Ref. 0380P



40x30: Ref. 0388
21x29: Ref. 0388P

SEÑALES PERSONALIZADAS PVC DE 0,7MM - INTERIOR / EXTERIOR

PROHIBICIÓN

40x30



Señales rectangulares con texto blanco sobre fondo rojo.
 Texto a elegir.
 Disponible en 2 tamaños: 40x30cm / 21x29cm.

EJEMPLOS:



21x29



0200 40x30: Cartel 40x30 personalizado con texto.

0200 21x29: Cartel 21x29 personalizado con texto.

SEÑALES PERSONALIZADAS PVC DE 0,7MM - INTERIOR / EXTERIOR

INFORMACIÓN

40x30



Señales rectangulares con texto negro sobre fondo amarillo.
 Texto a elegir.
 Disponible en 2 tamaños: 40x30cm / 21x29cm.

EJEMPLOS:



21x29



0200 40x30: Cartel 40x30 personalizado con texto.

0200 21x29: Cartel 21x29 personalizado con texto.

SEÑALES PERSONALIZADAS PVC DE 0,7MM - INTERIOR / EXTERIOR

OBLIGACIÓN

40x30



Señales rectangulares con texto blanco sobre fondo azul.
 Texto a elegir.
 Disponible en 2 tamaños: 40x30cm / 21x29cm.

EJEMPLOS:



21x29



0200 40x30: Cartel 40x30 personalizado con texto.

0200 21x29: Cartel 21x29 personalizado con texto.

SEÑALES PERSONALIZADAS PVC DE 0,7MM - INTERIOR / EXTERIOR - Medidas 40x30cm.

FOTOLUMINESCENTES-CLASE B



Ref. 0262



Ref. 0261



Ref. 0263



Ref. 0264



Ref. 0256



Ref. 0340

SEÑALES PERSONALIZADAS PVC DE 0,7MM - INTERIOR / EXTERIOR - Medidas 30x10cm.

FOTOLUMINESCENTES-CLASE B



Ref. 0175



Ref. 0176



Ref. 0177



Ref. 0178



Ref. 0179



Ref. 0180



Ref. 0181



Ref. 0182



Ref. 0183



Ref. 0184

SEÑALES PERSONALIZADAS PVC DE 0,7MM - INTERIOR / EXTERIOR - Medidas 21x21cm.

FOTOLUMINESCENTES-CLASE B



Ref. 0160



Ref. 0161



Ref. 0162



Ref. 0163



Ref. 0164



Ref. 0165



Ref. 0153



Ref. 0154



Ref. 0155

SEÑALES PERSONALIZADAS PVC DE 0,7MM - INTERIOR / EXTERIOR - Medidas 40x30cm.

FOTOLUMINESCENTES-CLASE B



Ref. 0201



Ref. 0296



Ref. 0297



Ref. 0289

SEÑALES PERSONALIZADAS PVC DE 0,7MM - INTERIOR / EXTERIOR - Medidas 21x29cm.

FOTOLUMINESCENTES-CLASE B



Ref. 0396



Ref. 0346



Ref. 0347



Ref. 0343



Ref. 0258



Ref. 0349



Ref. 0351



Ref. 0350



Ref. 0298



Ref. 0243

SEÑALES PERSONALIZADAS PVC DE 0,7MM - INTERIOR / EXTERIOR - Medidas 21x21cm.

FOTOLUMINESCENTES-CLASE B



Ref. 0352



Ref. 0353



Ref. 0150



Ref. 0151



Ref. 0152



Ref. 0320



Ref. 0321



Ref. 0322



Ref. 0323



Ref. 0324



Ref. 0325



Ref. 0326



Ref. 0327



Ref. 0332



Ref. 0333



Ref. 0334



Ref. 0335



Ref. 0336



Ref. 0337



Ref. 0338



Ref. 0339



Ref. 0344



Ref. 0397



Ref. 0398



Ref. 0101



Ref. 0102



Ref. 0103



Ref. 0104



Ref. 0105



Ref. 0106



Ref. 0107



Ref. 0108



Ref. 0109

SEÑALES PERSONALIZADAS PVC DE 0,7MM - INTERIOR / EXTERIOR - Medidas 21x29cm.

FOTOLUMINESCENTES-CLASE B



Ref. 0199



Ref. 0202



Ref. 0203



Ref. 0206



Ref. 0207



Ref. 0355



Ref. 0356



Ref. 0358



Ref. 0365



Ref. 0359



Ref. 0362



Ref. 0364



Ref. 0366



Ref. 0328



Ref. 0329



Ref. 0330



Ref. 0208



Ref. 0357



Ref. 0204



Ref. 0209



Ref. 0367



Ref. 0205

ADHESIVOS PVC SEÑALIZACIÓN ADR DE MERCANCIAS PELIGROSAS



Ref. 0800 (100 mm)
Ref. 0800A (300 mm)



Ref. 0801 (100 mm)
Ref. 0801A (300 mm)



Ref. 0802 (100 mm)
Ref. 0802A (300 mm)



Ref. 0803 (100 mm)
Ref. 0803A (300 mm)



Ref. 0805 (100 mm)
Ref. 0805A (300 mm)



Ref. 0806 (100 mm)
Ref. 0806A (300 mm)



Ref. 0807 (100 mm)
Ref. 0807A (300 mm)



Ref. 0808 (100 mm)
Ref. 0808A (300 mm)



Ref. 0809 (100 mm)
Ref. 0809A (300 mm)



Ref. 0812 (100 mm)
Ref. 0812A (300 mm)



Ref. 0813 (100 mm)
Ref. 0813A (300 mm)



Ref. 0814 (100 mm)
Ref. 0814A (300 mm)



Ref. 0815 (100 mm)
Ref. 0815A (300 mm)



Ref. 0816 (100 mm)
Ref. 0816A (300 mm)



Ref. 0817 (100 mm)
Ref. 0817A (300 mm)



Ref. 0818 (100 mm)
Ref. 0818A (300 mm)



Ref. 0819 (100 mm)
Ref. 0819A (300 mm)



Ref. 0822 (100 mm)
Ref. 0822A (300 mm)



Ref. 0823 (100 mm)
Ref. 0823A (300 mm)



Ref. 0824 (100 mm)
Ref. 0824A (300 mm)



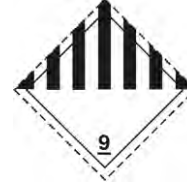
Ref. 0825 (100 mm)
Ref. 0825A (300 mm)



Ref. 0827 (100 mm)
Ref. 0827A (300 mm)



Ref. 0828 (100 mm)
Ref. 0828A (300 mm)



Ref. 0829 (100 mm)
Ref. 0829A (300 mm)



Ref. 0830 (100 mm)
Ref. 0830A (300 mm)

SEÑALIZACIÓN PRODUCTOS QUÍMICOS REGLAMENTO CE Nº 1272/2008. PVC Adhesivo



Ref. 0832 (GHS01)



Ref. 0833 (GHS02)



Ref. 0834 (GHS03)



Ref. 0835 (GHS04)



Ref. 0836 (GHS05)



Ref. 0837 (GHS06)



Ref. 0838 (GHS07)



Ref. 0839 (GHS08)



Ref. 0840 (GHS09)

ADHESIVOS PVC INFORMACIÓN GENERAL



Ref. 0841 (200 x 60 mm)
Ref. 0841A (300 x 100 mm)



Ref. 0842 (200 x 60 mm)
Ref. 0842A (300 x 100 mm)



Ref. 0843 (200 x 60 mm)
Ref. 0843A (300 x 100 mm)



Ref. 0845 (200 x 60 mm)
Ref. 0845A (300 x 100 mm)



Ref. 0846 (200 x 60 mm)
Ref. 0846A (300 x 100 mm)



Ref. 0847 (200 x 60 mm)
Ref. 0847A (300 x 100 mm)



Ref. 0848 (200 x 60 mm)
Ref. 0848A (300 x 100 mm)



Ref. 0849 (200 x 60 mm)
Ref. 0849A (300 x 100 mm)



Ref. 0850 (200 x 60 mm)
Ref. 0850A (300 x 100 mm)



Ref. 0851 (200 x 60 mm)
Ref. 0851A (300 x 100 mm)



Ref. 0852 (200 x 60 mm)
Ref. 0852A (300 x 100 mm)



Ref. 0853 (200 x 60 mm)
Ref. 0853A (300 x 100 mm)



Ref. 0854 (200 x 60 mm)
Ref. 0854A (300 x 100 mm)



Ref. 0855 (200 x 60 mm)
Ref. 0855A (300 x 100 mm)



Ref. 0856 (200 x 60 mm)
Ref. 0856A (300 x 100 mm)



Ref. 0857 (200 x 60 mm)
Ref. 0857A (300 x 100 mm)



Ref. 0858 (200 x 60 mm)
Ref. 0858A (300 x 100 mm)



Ref. 0859 (200 x 60 mm)
Ref. 0859A (300 x 100 mm)

CARTELES/ADHESIVOS PVC GESTIÓN DE RECICLADO DE RESIDUOS



Ref. 0861 (Cartel 40x30)
Ref. 0861P (Cartel 21x29)
Ref. 0861A (Adhesivo 21x29)



Ref. 0862 (Cartel 40x30)
Ref. 0862P (Cartel 21x29)
Ref. 0862A (Adhesivo 21x29)



Ref. 0863 (Cartel 40x30)
Ref. 0863P (Cartel 21x29)
Ref. 0863A (Adhesivo 21x29)



Ref. 0864 (Cartel 40x30)
Ref. 0864P (Cartel 21x29)
Ref. 0864A (Adhesivo 21x29)



Ref. 0865 (Cartel 40x30)
Ref. 0865P (Cartel 21x29)
Ref. 0865A (Adhesivo 21x29)



Ref. 0866 (Cartel 40x30)
Ref. 0866P (Cartel 21x29)
Ref. 0866A (Adhesivo 21x29)



Ref. 0867 (Cartel 40x30)
Ref. 0867P (Cartel 21x29)
Ref. 0867A (Adhesivo 21x29)



Ref. 0868 (Cartel 40x30)
Ref. 0868P (Cartel 21x29)
Ref. 0868A (Adhesivo 21x29)



Ref. 0869 (Cartel 40x30)
Ref. 0869P (Cartel 21x29)
Ref. 0869A (Adhesivo 21x29)



Ref. 0870 (Cartel 40x30)
Ref. 0870P (Cartel 21x29)
Ref. 0870A (Adhesivo 21x29)

CARTELES/ADHESIVOS PVC GESTIÓN DE RECICLADO DE RESIDUOS



Ref. 0871 (Cartel 40x30)
Ref. 0871P (Cartel 21x29)
Ref. 0871A (Adhesivo 21x29)



Ref. 0872 (Cartel 40x30)
Ref. 0872P (Cartel 21x29)
Ref. 0872A (Adhesivo 21x29)



Ref. 0873 (Cartel 40x30)
Ref. 0873P (Cartel 21x29)
Ref. 0873A (Adhesivo 21x29)



Ref. 0874 (Cartel 40x30)
Ref. 0874P (Cartel 21x29)
Ref. 0874A (Adhesivo 21x29)



Ref. 0875 (Cartel 40x30)
Ref. 0875P (Cartel 21x29)
Ref. 0875A (Adhesivo 21x29)



Ref. 0876 (Cartel 40x30)
Ref. 0876P (Cartel 21x29)
Ref. 0876A (Adhesivo 21x29)



Ref. 0877 (Cartel 40x30)
Ref. 0877P (Cartel 21x29)
Ref. 0877A (Adhesivo 21x29)



Ref. 0878 (Cartel 40x30)
Ref. 0878P (Cartel 21x29)
Ref. 0878A (Adhesivo 21x29)



Ref. 0879 (Cartel 40x30)
Ref. 0879P (Cartel 21x29)
Ref. 0879A (Adhesivo 21x29)



Ref. 0880 (Cartel 40x30)
Ref. 0880P (Cartel 21x29)
Ref. 0880A (Adhesivo 21x29)



Ref. 0881 (Cartel 40x30)
Ref. 0881P (Cartel 21x29)
Ref. 0881A (Adhesivo 21x29)



Ref. 0882 (Cartel 40x30)
Ref. 0882P (Cartel 21x29)
Ref. 0882A (Adhesivo 21x29)

ADHESIVOS PVC IDENTIFICACIÓN TUBERÍAS. Norma UNE 1063-59



Ref. 0883 (100 x 25 mm)
Ref. 0883A (200 x 50 mm)
Ref. 0883B (400 x 100 mm)



Ref. 0884 (100 x 25 mm)
Ref. 0884A (200 x 50 mm)
Ref. 0884B (400 x 100 mm)



Ref. 0885 (100 x 25 mm)
Ref. 0885A (200 x 50 mm)
Ref. 0885B (400 x 100 mm)



Ref. 0886 (100 x 25 mm)
Ref. 0886A (200 x 50 mm)
Ref. 0886B (400 x 100 mm)



Ref. 0887 (100 x 25 mm)
Ref. 0887A (200 x 50 mm)
Ref. 0887B (400 x 100 mm)



Ref. 0888 (100 x 25 mm)
Ref. 0888A (200 x 50 mm)
Ref. 0888B (400 x 100 mm)



Ref. 0889 (100 x 25 mm)
Ref. 0889A (200 x 50 mm)
Ref. 0889B (400 x 100 mm)



Ref. 0890 (100 x 25 mm)
Ref. 0890A (200 x 50 mm)
Ref. 0890B (400 x 100 mm)



Ref. 0891 (100 x 25 mm)
Ref. 0891A (200 x 50 mm)
Ref. 0891B (400 x 100 mm)



Ref. 0892 (100 x 25 mm)
Ref. 0892A (200 x 50 mm)
Ref. 0892B (400 x 100 mm)



Ref. 0893 (100 x 25 mm)
Ref. 0893A (200 x 50 mm)
Ref. 0893B (400 x 100 mm)



Ref. 0894 (100 x 25 mm)
Ref. 0894A (200 x 50 mm)
Ref. 0894B (400 x 100 mm)

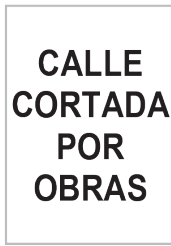


Ref. 0895 (100 x 25 mm)
Ref. 0895A (200 x 50 mm)
Ref. 0895B (400 x 100 mm)



Ref. 0896 (100 x 25 mm)
Ref. 0896A (200 x 50 mm)
Ref. 0896B (400 x 100 mm)

CARTELERÍA INFORMATIVA



Ref. 0399
Medida: 40 x 30cm.



Ref. 0363
Medida: 40 x 30cm.



Ref. 0361
Medida: 40 x 30cm.



Ref. 0360
Medida: 40 x 30cm.



Ref. 0241
Medida: 40 x 30cm.



Ref. 0242
Medida: 40 x 30cm.



Ref. 0368
Medida: 21 x 29cm.



Ref. 0369
Medida: 21 x 29cm.



Ref. 0389
Medida: 50 x 70cm.
(con ollaos metálicos)



Ref. 0390PA
Medida: 50 x 70cm
(con ollaos metálicos)



Ref. 0200/G
Medida: 50 x 50cm.
(con ollaos metálicos)
PERSONALIZABLE
CON CUALQUIER PICTOGRAMA
DEL CÓDIGO DE CIRCULACIÓN
EN VINILO.
(ÓPTIMA PARA FIJACIÓN EN VALLAS PEATONALES)

Material: Polipropileno Celular Amarillo

FABRICACIÓN PERSONALIZADA DE CARTELERÍA

Recuerde: Somos fabricantes. Si en estas referencias no encuentra la señal que necesita, no dude en consultarnos.



ETIQUETA ADHESIVA PUNTOS CIEGOS AUTOCARES

Fabricadas en vinilo o polipropileno adhesivo
Pueden suministrarse impresas sobre lona o soporte textil
También en soporte magnético
Medidas: 25 x 17 cm
Colores Pantone publicados según normativa francesa
Unidades pre-cortadas



Etiqueta adhesiva según normativa para la señalización de los puntos ciegos en los autocares, exigido en Francia.

3899 | Etiqueta adhesiva señalización ángulos muertos

SEÑALES PERSONALIZADAS PVC DE 0,7MM - INTERIOR / EXTERIOR

CARTELES COMBINADOS



Ref. 0244
Medida: 100 x 70cm.



Ref. 0390
Medida: 50 x 70cm.



Ref. 0342
Medida: 40 x 60cm.

FABRICACIÓN DE LONAS PERSONALIZADAS A MEDIDA

FABRICACIÓN PERSONALIZADA DE LONAS A MEDIDA EN DIVERSAS CALIDADES Y ACABADOS, CONSULTANOS.



PLANTILLAS PARA SEÑÁLICAS PINTADA SOBRE EL SUELO



FABRICACIÓN PERSONALIZADA DE PLANTILLAS DE MÁSCARA PARA SEÑALIZACIÓN, MARCAJE DE ZONAS RESERVADAS, ETC...

- 0450A** | Medida: 50x50cm. personalizada
- 0450B** | Medida: 100x70cm. personalizada
- 0450E** | Medida: 60x60cm. Carga eléctrica

* Aplicación de Pintura



SOPORTE PARA CARTEL



- 020054030** | Soporte acero inox extensible para cartel 40x30 cm
- 020052129** | Soporte acero inox extensible para cartel 21x29 cm



ADHESIVOS 15X10



Unidad: Ref. 8201
Pack10: Ref. 8201/B



Unidad: Ref. 8210
Pack10: Ref. 8210/B



Unidad: Ref. 8216
Pack10: Ref. 8216/B



Unidad: Ref. 8218
Pack10: Ref. 8218/B



Unidad: Ref. 8219
Pack10: Ref. 8219/B



Unidad: Ref. 8220
Pack10: Ref. 8220/B



Unidad: Ref. 8221
Pack10: Ref. 8221/B



Unidad: Ref. 8222
Pack10: Ref. 8222/B



Unidad: Ref. 8223
Pack10: Ref. 8223/B



Unidad: Ref. 8226
Pack10: Ref. 8226/B



Unidad: Ref. 8227
Pack10: Ref. 8227/B



Unidad: Ref. 8230
Pack10: Ref. 8230/B



Unidad: Ref. 8232
Pack10: Ref. 8232/B



Unidad: Ref. 8238
Pack10: Ref. 8238/B



Unidad: Ref. 8250
Pack10: Ref. 8250/B



Unidad: Ref. 8252
Pack10: Ref. 8252/B



Unidad: Ref. 8253
Pack10: Ref. 8253/B



Unidad: Ref. 8256
Pack10: Ref. 8256/B



Unidad: Ref. 8275
Pack10: Ref. 8275/B



Unidad: Ref. 8281
Pack10: Ref. 8281/B



Unidad: Ref. 8283
Pack10: Ref. 8283/B



Unidad: Ref. 8290
Pack10: Ref. 8290/B



Unidad: Ref. 8291
Pack10: Ref. 8291/B



Unidad: Ref. 8374
Pack10: Ref. 8374/B



Unidad: Ref. 8375
Pack10: Ref. 8375/B



Unidad: Ref. 8381
Pack10: Ref. 8381/B



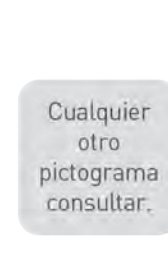
Unidad: Ref. 8382
Pack10: Ref. 8382/B



Unidad: Ref. 8384
Pack10: Ref. 8384/B



Unidad: Ref. 8385
Pack10: Ref. 8385/B



FABRICACIÓN PERSONALIZADA EN DIFERENTES SOPORTES

	PVC RÍGIDO ESPUMADO 3 MM	PANEL ALUMINIO SANDWICH 2MM/0.2MM	METACRILATO COLADA 2 mm	POLIPROPILENO CELULAR MICROCANAL 3 MM
A1 (841X594 mm)	PVCRA1	PASA1	MCA1	PCMA1
A2 (594x420 mm)	PVCRA2	PASA2	MCA2	PCMA2
A3 (420x297 mm)	PVCRA3	PASA3	MCA3	PCMA3
A4 (297x210 mm)	PVCRA4	PASA4	MCA4	PCMA4
A5 (148x210 mm)	PVCRA5	PASA5	MCA5	PCMA5
A6 (105x148 mm)	PVCRA6	PASA6	MCA6	PCMA6

Cualquier otra medida, consultar. Somos fabricantes.

METACRILATO COLADA

En el proceso de colada se obtiene una placa mediante el vertido de pasta acrílica entre dos planchas lisas que forman el molde, a continuación la pasta polimeriza, es decir, se endurece a través de calentamiento progresivo y el enfriamiento posterior.

Las placas de PMMA se obtienen a partir de Metacrilato de Metilo Monómero (MMA).

El metacrilato colada es un material termoplástico que ofrece termo-moldeado, resistencia, gran facilidad de mecanizado y moldeo, menor propensión al envejecimiento, protección UV y estabilidad térmica.

Es un material que puede mecanizar en frío (serrado, acuchillado, pulido) pero no doblar, para poder doblarlo, debe aplicarse calor, siendo este un proceso industrial que requiere maquinaria especializada.

Así mismo es un material con un alto nivel de transparencia por encima del propio cristal y una calidad óptica excelente.

El metacrilato se presenta en múltiples espesores y varias posibilidades de colores.

CARACTERÍSTICAS:

- Alta resistencia a la intemperie.
- Protección UV.
- Resistencia a los impactos (10 a 20 veces la del vidrio).
- Ligero en comparación con el vidrio (aproximadamente la mitad).
- Excelente capacidad de transmisión de la luz.
- Excelente calidad óptica.
- Fácil de manipular.
- Elevado nivel de transparencia (92%).
- Supera el XT en capacidad de carga térmica y eléctrica.
- Buen aislante térmico y acústico.
- Por su proceso de fabricación puede tener tolerancia de espesor.



FABRICACIÓN PERSONALIZADA EN DIFERENTES SOPORTES

PVC RÍGIDO ESPUMADO BLANCO 3 MM

El PVC blanco espumado también se conoce como tablero de espuma. Este material especialmente ligero está formado por un núcleo de espuma dura, laminado por ambas caras con papel de calidad. El PVC espumado es un material perfecto para presentaciones, expositores y otros materiales para el punto de venta. Es fácil de imprimir y cortar. Esta lámina de PVC espumado es de blanco y tiene un grosor de 3mm. ¿Buscas una medida especial? Estaremos encantados de cortar la lámina de PVC a medida para ti. Tras realizar el pedido, se te entregará rápidamente, con una película protectora en una de las caras.

ESPECIFICACIONES:

Las planchas de espuma de PVC están disponibles en varios colores y dimensiones. Este tablero es blanco y tiene una capa superior ligeramente estructurada de aspecto mate. El material del núcleo está libre de sustancias artificiales como el flúo, el carbono y el cloro. Las capas superiores pueden imprimirse con todo tipo de tintas, incluidas las UV. Esto hace que este tipo de tablero sea muy adecuado para la industria publicitaria. El tablero de espuma de PVC sólo es adecuado para aplicaciones de interior. El tablero es al fuego y tiene propiedades de aislamiento acústico y térmico. El cartón espumado de PVC tiene una larga vida útil y es fácil de reciclar.

**PANEL ALUMINIO SANDWICH 0.2 MM**

Panel de aluminio 2mm/0.15mm de aluminio y polietileno perfecto para fabricar stands de ferias, decoración de interiores, tiendas, mobiliario, publicidad, señalización, impresión digital y mucho más. Es un material muy ligero y resistente lo que lo hace muy solicitado. La chapa de aluminio tiene gran durabilidad. Este tipo de panel es ideal para revestimientos de muros cortina y rehabilitación de fachadas en general.

**POLIPROPILENO CELULAR 3 MM**

Un plástico muy ligero que soporta la humedad junto a su bajo precio lo hacen un producto adecuado para campañas de rebajas, promociones, ferias, etc.

Ideal para cajas, envases, carteles, rótulos, imagen corporativa. Para displays, stands, ferias, exposiciones, interiores de piezas industriales, señalización, embalajes industriales.

Manipulable con facilidad.

Material ligero y reciclable.

Resistente a los agentes químicos y a la intemperie.

Puede entrar en contacto con los alimentos.

Para corte y troquelado.



Cualquier otra medida consultar, somos fabricantes. Para diseños especiales consultar precio.

ADHESIVOS PARA SUELO




- 1617 | Juego 2 huellas VERDES 27 x 10 cm
 1618 | Juego 2 huellas ROJAS 27 x 10 cm
 1619 | Juego 2 huellas NEGRAS 27 x 10 cm
 1625 | Juego 2 huellas AMARILLAS 27 x 10 cm



- 1629 | Adhesivo 100x10 cm (Guarde distancia)
 1630 | Adhesivo 100x10 cm (Espere su turno)

Autoadhesivos
 Alto agarre
 Fácil de aplicar
 Sin encogimiento
 Laminado antideslizante
 Protección para hidrocarburos
 Filtro UV
 Fácil de limpiar



- 1620 | Juego 2 flechas VERDES 29 x 8 cm
 1621 | Juego 2 flechas ROJAS 29 x 8 cm

ADHESIVOS PARA SUELO 40 CM



Ref. 0116V



Ref. 0661V



Ref. 0664V



Ref. 1590



Ref. 1592



Ref. 1593

SEÑAL BOLSA DE PLÁSTICO SERIGRAFIADA 70X70



Ref. 0401



Ref. 0402



Ref. 0403



Ref. 0404



Ref. 0405



Ref. 0406



Ref. 0407



Ref. 0408



Ref. 0409



Ref. 0410



Ref. 0411



Ref. 0412



Ref. 0413



Ref. 0414



Ref. 0415



Ref. 0416



Ref. 0417



Ref. 0418



Ref. 0419



Ref. 0420



Ref. 0421



Ref. 0422



Ref. 0423



Ref. 0424



Ref. 0425



Ref. 0426



Ref. 0427



Ref. 0428



Ref. 0429

BOLSA NEGRA PARA
OCULTACIÓN
DE SEÑAL
Ref. 0400



Ref. 0600



Ref. 0601



Ref. 0602



Ref. 0603



Ref. 0604



Ref. 0605



Ref. 0606



Ref. 0607



Ref. 0608



Ref. 0609



Ref. 0610



Ref. 0611



Ref. 0612



Ref. 0613



Ref. 0614



Ref. 0615



Ref. 0616



Ref. 0617



Ref. 0619

















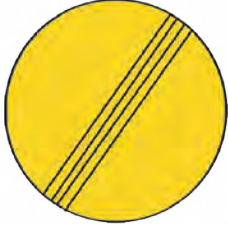





Ref. 0620

Cualquier otro pictograma consultar.

SEÑALES METÁLICAS ECONÓMICAS Ø 50CM.

PROVISIONAL OBRA

TR - 305 	TR - 101 	TR - 106 	TR - 201 
Ref. 0630	Ref. 0641	Ref. 0642	Ref. 0643
TR - 204 	TR - 205 	TR - 303 	TR - 301/20 
Ref. 0644	Ref. 0645	Ref. 0647	Ref. 0648
TR - 301/30 	TR - 301/40 	TR - 301/50 	TR - 301/60 
Ref. 0649	Ref. 0650	Ref. 0651	Ref. 0652
TR - 302 	TR - 306 	TR - 400 	TR - 5 
Ref. 0656	Ref. 0657	Ref. 0663	Ref. 0670
TR - 500 	TR - 502 	TR - 503 	TR - 100 
Ref. 0671	Ref. 0672	Ref. 0674	Ref. 0629

Cualquier otro pictograma consultar.

P - 3



Ref. 0600D

P - 13a



Ref. 0601D

P - 13b



Ref. 0602D

P - 14a



Ref. 0603D

P - 14b



Ref. 0604D

P - 15



Ref. 0605D

P - 15a



Ref. 0606D

P - 15b



Ref. 0607D

P - 17



Ref. 0608D

P - 17b



Ref. 0609D

P - 17a



Ref. 0610D

P - 18



Ref. 0611D

P - 19



Ref. 0612D

P - 25



Ref. 0613D

P - 26



Ref. 0614D

P - 28



Ref. 0615D

P - 30



Ref. 0616D

P - 50



Ref. 0617D

P - 4



Ref. 0619D

R - 1



Ref. 0620D

P - 20



Ref. 0673D

Cualquier otro pictograma consultar.

SEÑALES METÁLICAS ECONÓMICAS Ø 50CM.

DEFINITIVAS

R - 305  Ref. 0630D	R - 101  Ref. 0668	R - 106  Ref. 0642D	R - 201  Ref. 0643D
R - 204  Ref. 0644D	R - 205  Ref. 0645D	R - 303  Ref. 0647D	R - 301/20  Ref. 0648D
R - 301/30  Ref. 0649D	R - 301/40  Ref. 0650D	R - 301/50  Ref. 0651D	R - 301/60  Ref. 0652D
R - 302  Ref. 0656D	R - 306  Ref. 0657D	R - 400  Ref. 0664	R - 5  Ref. 0670D
R - 500  Ref. 0671D	R - 502  Ref. 0672D	R - 503  Ref. 0674D	R - 100  Ref. 0629D
R - 402  Ref. 0628	R - 307  Ref. 0653	R - 308  Ref. 0662	R - 2  Ref. 0661

Cualquier otro pictograma consultar.

SEÑALES METÁLICAS ECONÓMICAS 50x50CM.



M - 1
Ref. 0624



S - 13
Ref. 0625



S - 17
Ref. 0665



S - 15a
Ref. 0666



R - 6
Ref. 0678



M - 2
Ref. 0655



Ref. 0674P



Ref. 0674E

SEÑALES COMPLEMENTARIAS INFORMATIVAS



Ref. 0719
Placa
Coto privado de caza
40x30



Ref. 0720
Placa
Coto de caza
50x33



Económica
Ref. 0680 - 40 x 20cm.
Ref. 0688 - 55 x 35cm.



Económica
Ref. 0679 - 40 x 20cm.
Ref. 0687 - 55 x 35cm.

Ejemplo



VADO ALUMINIO PERSONALIZADO

Material: Aluminio.
Medidas 40 x 30 cm.

Personalizable con el escudo y numeración a determinar por el cliente.



0682P | Vado Permanente Aluminio

PLACA CALLEJERO

Material: Aluminio.
Medidas 40 x 28 cm.



PLACACALLE | Placa Callejero - Mod. Gavarda

PLACA TALLER 50 CM PERSONALIZABLE

Placa de 1 mm espesor lacada azul.
Acabada según necesidades (indicar).




0706 | Placa taller personalizable

SEÑALIZACIÓN PARQUES INFANTILES E INTERIORES

Señales metálicas 30 cm.
Señales de 1 mm de espesor serie económica.
Utilizada para interiores y parques infantiles.
Personalizable con cualquier pictograma de las páginas 96 y 97 (definitivas), 100 y 101 (obras) o con logos e imágenes corporativas.

-MEDIDAS




	Normal	Reflex N
Triangular	8500N	8500N1
Circular	8600N	8600N1
Cuadrada	8700N	8700N1
Stop	8800N	8800N1

SEÑALIZACIÓN PVC COMPLEMENTARIA


- Fácil instalación
- Reflectante. Alta visibilidad
- Hecho con plástico ABS de alta calidad
- Usado para complementar conos, postes e hitos
- Totalmente personalizable
- Asegure la zona de obras con cualquier pictograma
- ISO 9001 – 2015 CE
- Incluye conexión para cadena
- COMPATIBLE CON
 1. CUALQUIER CONO
 2. HITOS Ref 0588
 3. POSTES Ref 1136




-MEDIDAS



2900 | Señal Redonda



4050 | Señal Rectangular



2800 | Señal Triangular

-EJEMPLOS



-ACCESORIOS

CONECTOR CONO



3112 | Conector cono (cualquier cono)

CONECTOR HITO



3103 | Conector hito 0588

-EJEMPLOS





SEÑALES M.O.P.U

SEÑALES M.O.P.U. DEFINITIVAS

- Fondo Blanco.
- Chapa 1,8mm Galvanizada DX-52.
- Señal Completamente Pintada (Anverso y Reverso).
- Ala Borde de 25mm (pintada).
- Enganches Traseros Homologados M.O.P.U.



SEÑALES M.O.P.U DEFINITIVAS

SEÑALES DE PRIORIDAD



R-1



R-2



R-3



R-4



R-5



R-6

SEÑALES DE ADVERTENCIA DE PELIGRO



P-1



P-1 a



P-1 b



P-1 c



P-1 d



P-2



P-3



P-4



P-5



P-6



P-7



P-8



P-1 2



P-1 3a



P-1 3b



P-14a



P-14b



P-1 5



P-1 5a



P-1 5b



P-1 6a



P-16b



P-1 7



P-17a



P-17b



P-18



P-19



P-20



P-21



P-22



P-23



P-24



P-25



P-26



P-27



P-28



P-29



P-30



P-31



P-32



P-33



P-34



P-50

SEÑALES DE PROHIBICIÓN



R-100



R-101



R-102



R-103



R-104



R-105



R-106



R-107



R-108



R-109



R-110



R-111



R-112



R-113



R-114



R-115



R-116



R-117



R-200



R-201



R-202



R-203



R-204



R-205



R-300



R-301



R-302



R-303



R-304



R-305



R-306



R-307



R-307a



R-307b



R-307c



R-308



R-308a



R-308b



R-308c



R-308d



R-308f



R-308g



R-308h

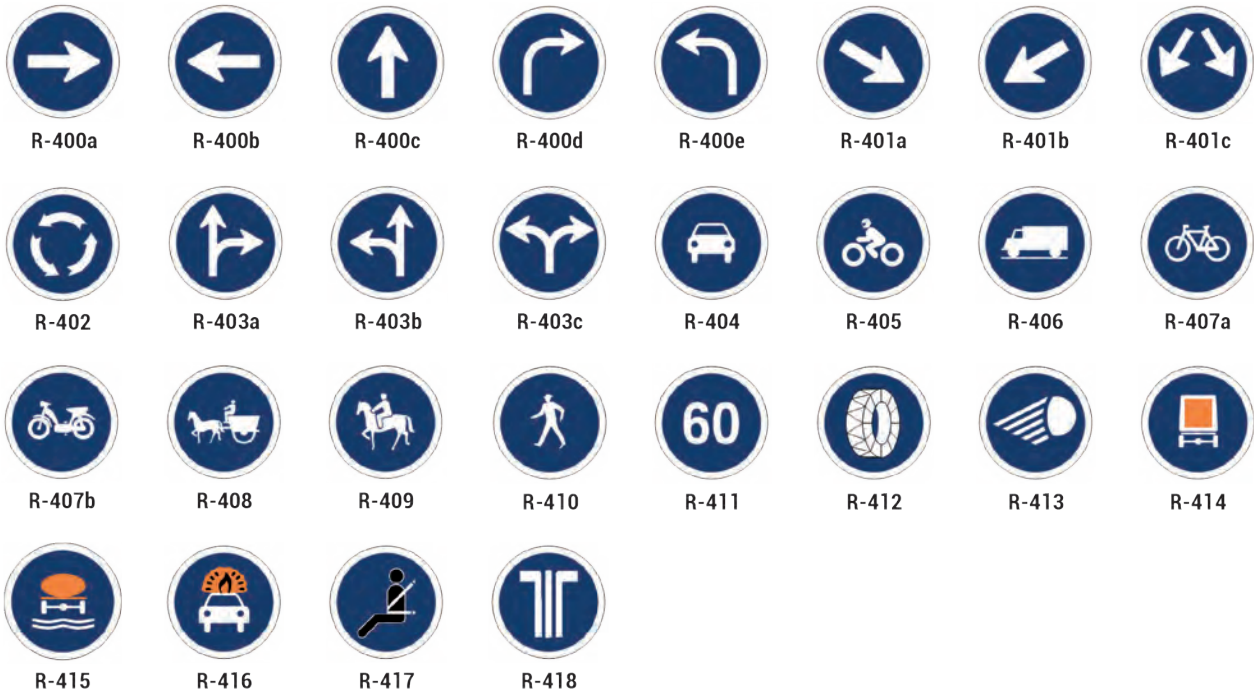


R-309



R-310

SEÑALES DE OBLIGACIÓN



SEÑALES DE INDICACIÓN GENERAL



SEÑALES DE RESTRICCIÓN/FIN DE PROHIBICIÓN



R-500



R-501



R-502



R-503



R-504



R-505



R-505a



R-506

SEÑAL METÁLICA M.O.P.U. TRIANGULAR

Disponible en cualquier icono cuadrado de la página 96.



Dimensiones	Normal	Reflex N	Reflex N	Reflex N
70 cm.	9070N	9070N1	9070N2	9070N3
90 cm.	9090N	9090N1	9090N2	9090N3
135 cm.	90135N	90135N1	90135N2	90135N3
175 cm.	--	90175N1	90175N2	90175N3

SEÑAL METÁLICA M.O.P.U. DISCO

Disponible en cualquier icono cuadrado de las páginas 96 y 97.



Dimensiones	Normal	Reflex N	Reflex N	Reflex N
60 cm.	9160N	9160N1	9160N2	9160N3
90 cm..	9190N	9190N1	9190N2	9190N3
120 cm.	91120N	91120N1	91120N2	91120N3

SEÑAL METÁLICA M.O.P.U. OCTAGONAL



Dimensiones	Normal	Reflex N	Reflex N	Reflex N
60 cm.	9260N	9260N1	9260N2	9260N3
90 cm.	9290N	9290N1	9290N2	9290N3


SEÑAL METÁLICA M.O.P.U. CUADRADA.

Disponible en cualquier icono cuadrado de la página 97.



Dimensiones	Normal	Reflex N	Reflex N	Reflex N
40 x 40 cm.	9340N	9340N1	9340N2	9340N3
60 x 60 cm.	9360N	9360N1	9360N2	9360N3
90 x 90 cm.	9390N	9390N1	9390N2	9390N3

SEÑAL METÁLICA M.O.P.U. RECTANGULAR

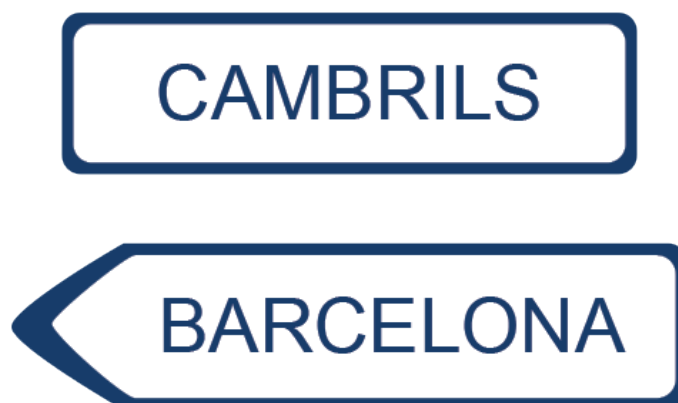


Dimensiones	Normal	Reflex N	Reflex N	Reflex N
40 x 60 cm	944060N	944060N1	944060N2	944060N3
60 x 90 cm.	946090N	946090N1	946090N2	946090N3
60 x 120 cm.	9460120N	9460120N1	9460120N2	9460120N3
90 x 135 cm.	9490135N	9490135N1	9490135N2	9490135N3

Cualquier otra señal consultar.

PLACAS COMPLEMENTARIAS M.O.P.U.

DEFINITIVAS



Dimensiones	Normal	Reflex N	Reflex N	Reflex N
25 x 70 cm.	962570N	962570N1	962570N2	962570N3
25 x 120 cm.	9625120N	9625120N1	9625120N2	9625120N3
30 x 95 cm.	963095N	963095N1	963095N2	963095N3
30 x 145 cm.	9630145N	9630145N1	9630145N2	9630145N3
40 x 120 cm.	9640120N	9640120N1	9640120N2	9640120N3
40 x 195 cm.	9640195N	9640195N1	9640195N2	9640195N3

Dimensiones	Normal	Reflex N	Reflex N	Reflex N
45 x 95 cm.	964595N	964595N1	964595N2	964595N3
55 x 95 cm.	965595N	965595N1	965595N2	965595N3
55 x 120 cm.	9655120N	9655120N1	9655120N2	9655120N3

Otras medidas consultar.

PLACAS COMPLEMENTARIAS M.O.P.U. DEFINITIVAS



Dimensiones	Normal	Reflex N	Reflex N	Reflex N
40 x 20 cm.	954020N	954020N1	954020N2	954020N3
60 x 20 cm.	956020N	956020N1	956020N2	956020N3
60 x 30 cm.	956030N	956030N1	956030N2	956030N3
60 x 40 cm.	956040N	956040N1	956040N2	956040N3


PANELES DIRECCIONALES FIJOS
PARA SEÑALIZACIÓN DE CURVAS PELIGROSAS

Dimensiones	Normal	Reflex N	Reflex N	Reflex N
80 x 40 cm.	978040N	978040N1	978040N2	978040N3
165 x 45 cm.	9716545N	9716545N1	9716545N2	9716545N3

Otras medidas consultar.


SEÑALES METÁLICAS M.O.P.U PARA OBRAS

Fondo Amarillo.
 Chapa 1,8mm Galvanizada DX-52
 Frontal en Vinilo Reflex1
 Ala Borde de 25mm
 Enganches Traseros Homologados M.O.P.U.




Fondo Amarillo Detalle Trasera Detalle Ala Borde

SEÑAL M.O.P.U. TRIANGULAR - PELIGRO



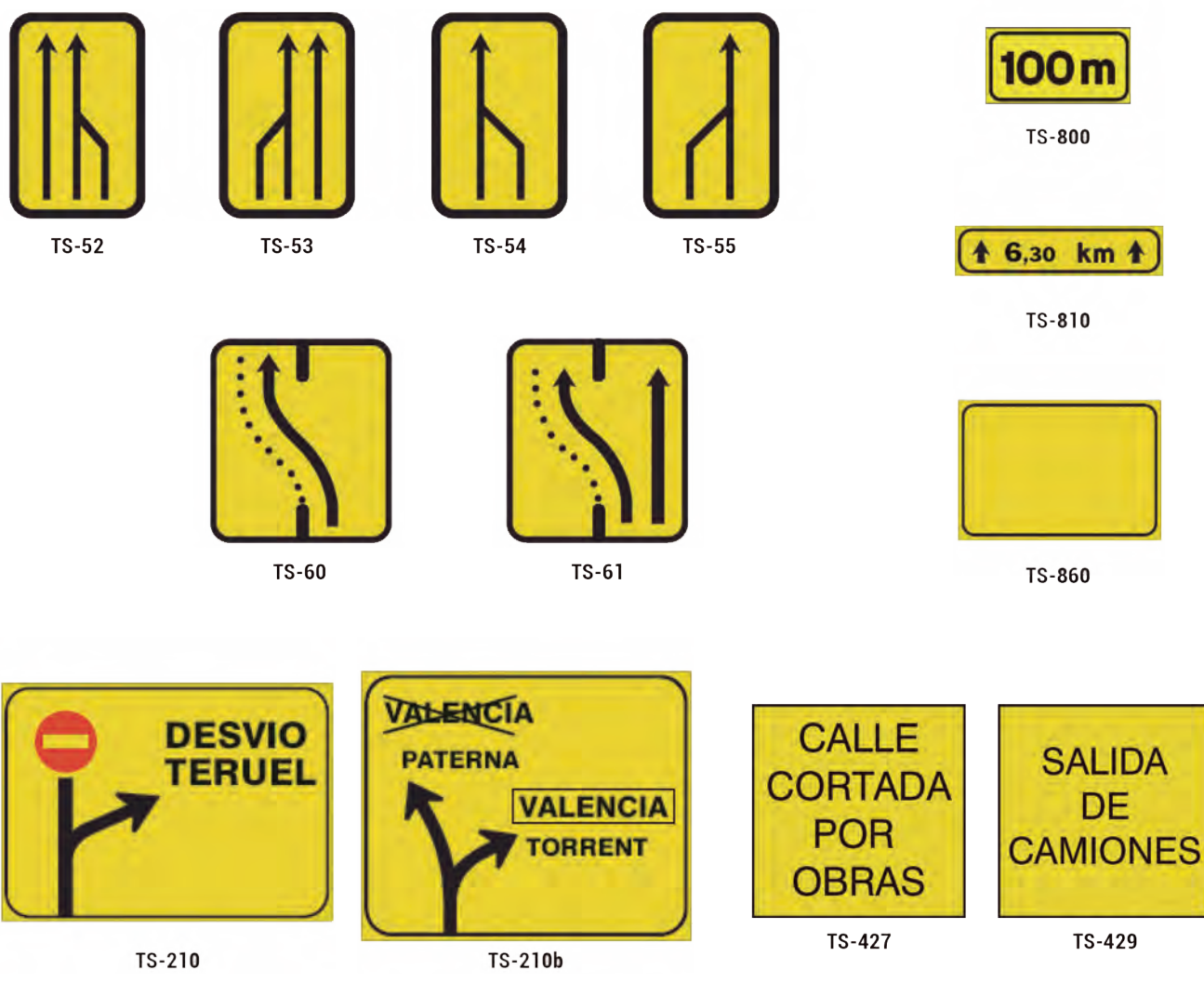
SEÑAL M.O.P.U. DE REGLAMENTO Y PRIORIDAD



SEÑAL M.O.P.T. CIRCULAR OBLIGACIÓN



SEÑALES M.O.P.T. DE INDICACIÓN



Cualquier otra texto consultar.

SEÑAL METÁLICA M.O.P.T. TRIANGULAR.



Disponible en cualquier icono triangular de la página 100.

Dimensiones	Reflex N	Reflex N	Reflex N
70 cm.	8070N1	8070N2	8070N3
90 cm.	8090N1	8090N2	8090N3
135 cm.	80135N1	80135N2	80135N3
175 cm.	80175N1	80175N2	80175N3

SEÑAL METÁLICA M.O.P.T. DISCO.



Disponible en cualquier icono circular de la página 100 y 101


Dimensiones	Reflex N	Reflex N	Reflex N
60 cm.	8160N1	8160N2	8160N3
90 cm.	8190N1	8190N2	8190N3
120 cm.	8120N1	81120N2	81120N3

PLACAS COMPLEMENTARIAS M.O.P.T. OBRAS



Dimensiones	Reflex N	Reflex N	Reflex N
40 x 20 cm.	854020N1	854020N2	854020N3
60 x 30 cm.	856030N1	856030N2	856030N3

SEÑAL METÁLICA M.O.P.T. CUADRADOS




Dimensiones	Reflex N	Reflex N	Reflex N
40 x 40 cm.	8340N1	8340N2	8340N3
60 x 60 cm.	8360N1	8360N2	8360N3
90 x 90 cm.	8390N1	8390N2	8390N3

SEÑAL METÁLICA M.O.P.T. RECTANGULAR



Dimensiones	Reflex N	Reflex N	Reflex N
40 x 60 cm.	844060N1	844060N2	844060N3
60 x 90 cm.	846090N1	846090N2	846090N3
60 x 120 cm.	8460120N1	8460120N2	8460120N3
90 x 135 cm.	8490135N1	8490135N2	8490135N3
120 x 180 cm.	84120180N1	84120180N2	84120180N3
120 x 210 cm.	84120210N1	84120210N2	84120210N3

PANELES DIRECCIONALES MÓVILES SEÑALIZACIÓN PELIGRO DE OBRAS, DESVIOS (ROJO Y BLANCO)



TB - 1




TB - 2

Dimensiones	Reflex N	Reflex N	Reflex N
195 x 95 cm.	8719595N1	8719595N2	8719595N3
165 x 45 cm.	8716545N1	8716545N2	8716545N3
80 x 40 cm.	878040N1	878040N2	878040N3

BALIZAS DELIMITACIÓN OBRAS

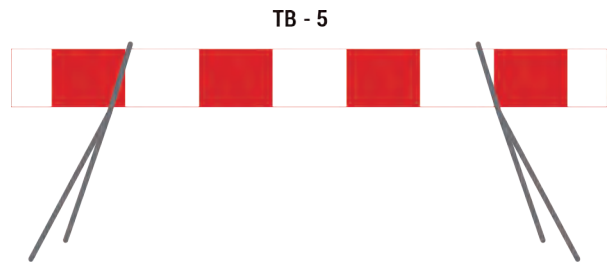
Reflectante REFLEX



- E883010N1** TB-7 Piqueta 30x10cm.
- 887015dN1** TB-8 Baliza lzq. 70x15cm.
- 887015iN1** TB-9 Baliza Dcha. 70x15cm.
- 887015iN1** TB-11 Piqueta 40cm.
- 887015iN1** Placa+Piqueta "Escalón Lateral"

VALLA MÓVIL PARA OBRAS

Medidas: 140 x 25 cm.



TB - 5

- 88140251** Panel Móvil para Obra TB5
- 88BIPODET5** Juego Bipodes Panel TB5

BALIZAS DELIMITACIÓN OBRAS


Reflectante REFLEX



- 8819560N1** Panel Hastial 195x60cm. REFLEX-N1
- 889530N1** Panel Hastial 95x30cm. REFLEX-N1
- 889530N2** Panel Hastial 95x00cm. REFLEX-N2

SEÑAL TIPO M.O.P.T. PLÁSTICO OBRAS

Material: Plástico
 1,400 Kg.
 Medida: Ø 60 cm.



Material: Plástico
 Peso: 1,850 Kg.
 Medida: 90 cm / Lado



Detalle enganches.

Se puede aplicar cualquier pictograma de las pág. 100 y 101.



- 5160N** | Señal Disco Tipo MOP Ø 60cm Normal
- 5160N1** | Señal Disco Tipo MOP Ø 60cm REFLEX1
- 5090N** | Señal Triángulo Tipo MOP 90cm Normal
- 5090N1** | Señal Triángulo Tipo MOP 90cm REFLEX1





HERRAMIENTAS

CV Tools

LÁPICES



- 2035** | Lápiz Carpintero 📦 144 u./caja
2036 | Lápiz Met. Recargable 📦 50 u./caja
2037 | Recambios 📦 250 u./caja

CLAVO YESERO

Material: Hierro.
 📦 48 u./caja



- 2901** | Clavo Yesero

MEZCLADOR DE PINTURA

Material: Hierro
 📦 40 u./caja



- 2969** | Mezclador Pintura Ø 80mm.
2971 | Mezclador Pintura Ø 100mm.

FROTAS ESPONJA AZUL - GRANO FINO

Dureza: Media
 Espesor: 15 mm.
 Medidas: 22 x 14 cm.
 32 u./caja



2520 | Frotas Esponja Azul - Grano Fino

FROTAS ESPONJA NARANJA - GRANO GRUESO



Dureza: Blanda.
 Espesor: 20 mm.
 Medidas: 28 x 14 cm.
 40 u./caja



2413 | Frotas Esponja Naranja - Grano Grueso

FROTAS ESPONJA AZUL - GRANO MEDIO

Dureza: Media.
 Espesor: 10 mm.
 Medidas: 22 x 14 cm.
 40 u./caja



2414 | Frotas Esponja Azul - Grano Medio

FROTAS ESPONJA NARANJA - GRANO MEDIO

Dureza: Media.
 Espesor: 15 mm.
 Medidas: 22 x 14 cm.
 32 u./caja



2519 | Frotas Esponja Naranja - Grano Medio



TOLDO POLIETILENO AZUL 80 GR.

Polietileno
Espesor 80 gr.
Ollaos metálicos



- 2060** Toldo 2x3 m. 📦 40 u./caja
- 2061** Toldo 3x4 m. 📦 20 u./caja
- 2058** Toldo 3x5 m. 📦 20 u./caja
- 2059** Toldo 4x5 m. 📦 15 u./caja
- 2062** Toldo 4x6 m. 📦 10 u./caja
- 2063** Toldo 5x8 m. 📦 6 u./caja
- 2064** Toldo 6x10 m. 📦 4 u./caja
- 2065** Toldo 8x12 m. 📦 2 u./caja
- 2066** Toldo 10x15 m. 📦 1 u./caja

TOLDO POLIETILENO VERDE 120 GR.

Polietileno
Espesor 120 gr.
Ollaos metálicos



- 2050** Toldo 2x3 m. 📦 30 u./caja
- 2051** Toldo 3x4 m. 📦 15 u./caja
- 2052** Toldo 4x6 m. 📦 8 u./caja
- 2053** Toldo 5x8 m. 📦 5 u./caja
- 2054** Toldo 6x10 m. 📦 3 u./caja

MALLA OCULTACIÓN

- Envasado en blister
 ↑ 1,9 m.
 → 3,5 m.
 📦 20 u./caja
 📦 60 u./palet
 🇪🇸 con franjas naranja



4894 | Malla ocultación 3,5x1,9 m

MALLA SOMBREO / OCULTACIÓN


- Rollo
 ↑ 2 m.
 → 100 m.



70% opacidad



80% opacidad



90% opacidad



Otras medidas de rollos consultar.



- 4890** | m² Rollo malla - Opacidad 70%
4891 | m² Rollo malla - Opacidad 80%
4892 | m² Rollo malla - Opacidad 90%

Disponibles en manto (a medida).

- 4897** | m² Manto malla - Opacidad 70%
4898 | m² Manto malla - Opacidad 80%
4899 | m² Manto malla - Opacidad 90%



MALLA PROTECCIÓN ANDAMIO/FACHADA



Det. Malla Extra.



Colores disponibles




Color disponible



- 4888** | M2 Malla Extra
- 4887** | M2 Malla Standard
- 4888G** | Grapa 35x40 cm para malla (50 uds)
- 4888C** | Conector para grapa malla y ojales (50 uds)

MALLA SEÑALIZACIÓN MONOFILAMENTO

Material: plástico.
Posibilidad de Personalizar.
Medidas: 1 x 100 m.
50 u./palet



- 4895/A** | Rollo Malla Señalización AMARILLO
- 4895/R** | Rollo Malla Señalización ROJO

MALLA PROTECCIÓN NARANJA

Medidas: 1 x 50 m.




- 4700** | Rollo Malla 80 g Naranja 112 u./palet
- 4700A** | Rollo Malla 80 g Amarillo 112 u./palet
- 4700Z** | Rollo Malla 80 g Azul 112 u./palet
- 4700V** | Rollo Malla 80 g Verde 112 u./palet
- 4701** | Rollo Malla 100 g Naranja 112 u./palet
- 4700S** | Sistemas de sujeción para mallas y cinta

MALLA ANTI-HIERBA



Negro



Verde



Medidas disponibles en rollo:

- 1 m x 100 m.
- 1,5 m x 100 m.
- 2 m x 100 m.
- 3 m x 100 m.
- 4 m x 100 m.
- 5 m x 100 m.

- 4893** | M2 Malla Anti-Hierba

BOLSA ENCOFRADOR

Material: Polipiel.
 1 Bolsillo.
 Medidas: 21 x 21 cm.
 50 u./caja



2040 Bolsa Encofrador con 1 Bolsillo

RUEDA MEDIADORA DE DISTANCIA PLEGABLE CON MOCHILA

Caballete desmontable.
 Contador de 5 dígitos.
 Mochila para transporte
 Medidas diámetro: 31,8cm
 1,53 Kg.



Contador de 5 dígitos.
 (4 para metros y 1 para dm.)




Contador de 5 dígitos.
 (4 para metros y 1 para dm.)



2039 Rueda cuentametros

RODILLO DE MARCAR

Metálico.
 Ancho marcaje: 18 cm.
 Mango metálico.
 5 u./caja



2785 Rodillo de Marcar



TIROLESA

Material: Acero Inoxidable
 6 u./caja



2038 | Tirolesa

CALDERETA DE OBRA

Material: Polietileno.
 Capacidad: 15 Lt.
 15 u./atado
 270 u./palet



2700 | Caldereta Obra 15 Lt.

CUBETA PINTURA CON REJILLA

Material: Polietileno.
 Capacidad: 14 Lt.
 Medidas: 24 x 35 x 23,5 cm.
 10 u./caja
 560 u./palet

NEW



2701 | Cubeta pintura 14 con rejilla

REJILLA PARA CUBETA

Material: Polietileno.
 Medidas: 27 x 26,5 cm.
 10 u./caja

NEW



2701R | Rejilla para cubeta pintura 14

CAPAZO

Material: Goma.
 Capacidad: 42 Lt.
 Medida: 44 x 35 x 38 cm
 12 u./atado
 540 u./palet

NEW



270242N Capazo de goma 42 l. Negro

270242R Capazo de goma 42 l. Rojo

270242B Capazo de goma 42 l. Blanco

Material: Goma.
 Capacidad: 26 Lt.
 Medida: 34 x 26,5 x 33,5 cm
 12 u./atado
 576 u./palet

NEW



270222N Capazo de goma 26 l. Negro

270222R Capazo de goma 26 l. Rojo

270222B Capazo de goma 26 l. Blanco

Material: Goma.
 Capacidad: 55 Lt.
 Medida: 55 x 44,5 x 35 cm
 12 u./atado
 432 u./palet

NEW



270255N Capazo de goma 55 l. Negro

270255R Capazo de goma 55 l. Rojo

270255B Capazo de goma 55 l. Blanco

CUBO AGUA RECICLADO

Material: Goma.
 6 u./caja

NEW



- 2707** Cubo agua reciclado 6 l.
2708 Cubo agua reciclado 8 l.
2706 Cubo agua reciclado 12 l.

PAÑO MICROFIBRA

Material: Polietileno.
 Medidas: 35 x 40 cm.
 10 u./caja

NEW



- 2715** Paño microfibra P ofesional 35x40 cm Gris

ESPONJAS ABRASIVAS

Material: Esponja.
 3 u./atado

NEW

ESPONJA ABRASIVA LIJA SET 3
 ROJO DURO / AMARILLO MEDIO / AZUL SUAVE



- 2713** Esponja Abrasiva Lija Set 3 Grados
2710 Esponja Abrasiva Lija Grado alto Set 3
2712 Esponja Abrasiva Lija Grado medio Set 3
2711 Esponja Abrasiva Lija Grado bajo Set 3
2716 Rollo fibra abrasiva 15 cm x 6

GARRAFA APTA ALIMENTARIO

Material: Polietileno.
 Medidas: 27 x 26,5 cm.
 10 u./caja

NEW



- 2706** Garrafa Apta contacto Alimentario 20 l.

EMBUDO PARA COMBUSTIBLE

Material: Polietileno.
 Medidas: 27 x 26,5 cm.
 10 u./caja

NEW



- 2709** Embudo para combustible Flexible

CUERDA TRAZADORA

Material: Acero Inoxidable

6 u./caja

- 2674** | Cuerda trazadora 50m. 6 u./caja
- 2674Z** | Cuerda Trazadora 50m. Azul 6 u./caja
- 2675** | Cuerda Trazadora 100m. 6 u./caja
- 2675Z** | Cuerda trazadora 100m. Azul 6 u./caja
- 2676** | Cuerda Trazadora 200m. 6 u./caja
- 2676Z** | Cuerda trazadora 200m. Azul 6 u./caja
- 2677** | Cuerda Trazadora 500m. 6 u./caja
- 2677Z** | Cuerda trazadora 500m. Azul 6 u./caja



CUERDA CERVINO

Material: Poliéster.

Bobinas de 100 m.

- 4004** | Bobina Cuerda Cervino Ø 4mm
- 4006** | Bobina Cuerda Cervino Ø 6mm
- 4008** | Bobina Cuerda Cervino Ø 8mm
- 4010** | Bobina Cuerda Cervino Ø 10mm
- 4012** | Bobina Cuerda Cervino Ø 12mm
- 4014** | Bobina Cuerda Cervino Ø 14mm
- 4016** | Bobina Cuerda Cervino Ø 16mm
- 4018** | Bobina Cuerda Cervino Ø 18mm
- 4020** | Bobina Cuerda Cervino Ø 20mm



CUERDA CERTIFICADA POLIÉSTER ALTA TENACIDAD

Normativas:

UNE-EN 1263-1:2004

UNE-EN ISO 2307:2005

IE080022 registro: 33006


Certificado: AIDIC

Material: Poliéster.

Bobinas de 100 m.

- 4106** | Bobina Cuerda AT Ø 6mm *CR 6,5 (+-)0,6kN.
- 4108** | Bobina Cuerda AT Ø 8mm *CR 13,7 (+-)0,9kN.
- 4110** | Bobina Cuerda AT Ø 10mm *CR 17,2 (+-)0,9kN.
- 4112** | Bobina Cuerda AT Ø 12mm *CR 18,1 (+-)0,9kN.
- 4114** | Bobina Cuerda AT Ø 14mm *CR 24,6 (+-)1,6kN.
- 4116** | Bobina Cuerda AT Ø 16mm *CR 25,3 (+-)1,1kN.
- 4118** | Bobina Cuerda AT Ø 18mm *CR 28,0 (+-)1,1kN.

*CR = Carga Rotura



AZULETE GAVIOTA

20 u./caja



2238 Caja Azulete Gaviota 1Kg.

BOTELLA AZULETE CV TOOLS

Polvo Trazador Azul
de 1 kg.



2234 Azulete EXTRA 24 u./caja

2235 Azulete SUPEREXTRA 12 u./caja

FLUOMARK

Polvo de trazar de Alta Visibilidad

de 200g
6 u./caja



2236 Fluomark 200g VERDE

2237 Fluomark 200g NARANJA

TIRALÍNEAS GIGANTE

Capacidad aprox.: 300 gr.
 Longitud Cordón: 50 m.
 Cordón de Algodón Trenzado de 2,5mm.
 12 u./caja



2240 | Tiralíneas Gigante

TIRALÍNEAS MAGNUM

Empuñadura ergonómica Mayor Grip.
 Capacidad aprox.: 300 gr.
 Longitud Cordón: 50 m.
 Cordón de Algodón Trenzado de 2,5mm.
 12 u./caja



2245 | Tiralíneas Magnum

TIRALÍNEAS NORMO

- Capacidad aprox.: 100 gr.
- Longitud Cordón: 30 m.
- Cordón de Algodón Trenzado de 2,5mm.
- Botellas de 100g. de Polvo de Trazar Azul.
- 12 Tiralíneas + 12 Botellas de 100 g.



2244 | Tiralíneas NORMO

TIRALÍNEAS AMERICANO PLÁSTICO CV TOOLS

- Material: Aluminio.
- Presentación en blister.
- Capacidad aprox.: 100 g.
- Longitud Cordón: 30 m.
- de polvo azul de 100 g.
- 12 u./caja



2241 | Tiralíneas Americano Plástico

TIRALÍNEAS ALUMINIO CV TOOLS

- Material: Aluminio.
- Presentación en blister.
- Capacidad aprox.: 100 g.
- Longitud Cordón: 30 m.
- 12 u./caja



2242 | Tiralíneas Aluminio

TIZA HEXAGONAL MARCACIÓN

Soporte: madera, papel, cartón, metal, hierro, hormigón, losa de piedra, vidrio, caucho.

Dimensiones: 120 x 12 mm.

☛ Cartulina blister de 12 tizas.

COLORES DISPONIBLES

	Blanco		Rojo
	Negro		Amarillo
	Azul		Verde



2034B Tiza hexagonal blanco 12 uds.

2034N Tiza hexagonal negro 12 uds.

2034Z Tiza hexagonal azul 12 uds.

2034R Tiza hexagonal rojo 12 uds.

2034A Tiza hexagonal amarillo 12 uds.

2034V Tiza hexagonal verde 12 uds.

LÁPIZ BICOLOR

Dimensiones: 175 mm.

☛ Display 100 uds. (unidad de venta display completo)



2033 | Lápiz bicolor Dúo Marker Rojo/azul

LÁPIZ CARPINTERO MOD. EUROPE

☛ Display 100 uds. (unidad de venta display completo)



2036E | Lápiz carpintero mod. Europe

TIRALÍNEAS ROLICORD

Rápido rebobinado.
Mango ergonómico.
Alta capacidad lineal.
Con freno.
Grande: 100 m x 1,5 mm
Pequeño: 60 m x 2 mm



2031 | Tiralíneas Rolicord Grande

2032 | Tiralíneas Rolicord Pequeño

DISPLAY TIRALÍNEAS

Display 12 tiralíneas 15 m (línea eco)
y 12 botes azulete 60 gr.



2041 | Display tiralíneas eco

TIRALÍNEAS PRÁCTICO

El bote de azulete (incluido) se atornilla en la parte trasera y se convierte en un mango para facilitar su uso.



2046 | Tiralíneas Práctico 30 m

DISPLAY TIRALÍNEAS

Display 3 tiralíneas Gigante 50 m
y 3 botes azulete 1 kg.



2042 | Display tiralíneas Gigante



ROLLO MALLA MORTERO-REBOCO

Material: Fibra de vidrio.
 Color: Azul
 Medida: 1 x 50 m.
 4 u./caja



4702 | Rollo malla fibra de vidrio Mortero-Reboco azul 1x50 m

ROLLO MALLA YESO


Material: Fibra de vidrio.
 Color: Blanco
 Medida: 1 x 50 m.
 4 u./caja



4703 | Rollo malla fibra de vidrio yeso blanca 1 x 50 m

ROLLO MALLA PINTURA

Material: Fibra de vidrio.
 Color: Blanco
 Medida: 1 x 50 m.
 4 u./caja



4704 | Rollo malla fibra de vidrio Blanca pintura 1 x 50








CONSTRUCCIÓN



CV Tools


TUBO ENCOFRADO ESTRIADO Ø26/30



- 3300** | Tubo Ø22/26 - 3m. (Pack de 75m.) (📦 3.000u.)
3301 | Tubo Ø22/26 - 2m. (Pack de 50m.) (📦 3.000u.)
3302 | Tubo Ø26/30 - 2m. (Pack de 40m.) (📦 1.920m.)

TAPÓN Y CONO PARA TUBO ENCOFRADO

📦 1.000 u./caja



- 3391** | Cono para Tubo Ø22 (📦 72.000u.)
3396 | Tapón para Tubo Ø22 (📦 100.000u.)
3390 | Cono para Tubo Ø26 (📦 52.000u.)
3397 | Tapón para Tubo Ø26 (📦 52.000u.)

TAPÓN CON ALETAS

Para tubos de Ø22mm

📦 500 u./bolsa
 📦 120.000 u./caja



- 3394** | Tapón con Aletas para tubos Ø22mm

CONO Y TAPÓN ENCOFRADO LISO

📦 500 u./bolsa



- 3392** | Cono para Tubo Ø22 (📦 52.000u.)
3393 | Tapón para Tubo Ø22 (📦 100.000u.)

ETUBAX CON TAPONES

- 3306** | Tubo ETUBAX Ø20mm (📦 50u.) (📦 5000u.)
3307 | Tubo ETUBAX Ø25mm (📦 50u.) (📦 5000u.)
3308 | Tubo ETUBAX Ø30mm (📦 50u.) (📦 5000u.)
3309 | Tubo ETUBAX Ø35mm (📦 50u.) (📦 4000u.)
3310 | Tubo ETUBAX Ø40mm (📦 50u.) (📦 3000u.)



SEPARADOR RUEDA

- 3370** Rueda Ø25mm (📦 1.000u.) (📦 54.000u.)
- 3371** Rueda Ø30mm (📦 1.000u.) (📦 54.000u.)
- 3372** Rueda Ø35mm (📦 500u.) (📦 20.000u.)
- 3373** Rueda Ø40mm (📦 500u.) (📦 18.000u.)
- 3374** Rueda Ø50mm (📦 250u.) (📦 13.500u.)
- 3375** Rueda Ø60mm (📦 250u.) (📦 9.000u.)
- 3376** Rueda Ø70mm (📦 150u.) (📦 7.000u.)



SEPARADOR UNIVERSAL

Cubre alturas de 10, 15, 20 y 25 mm.

- 📦 1.000 u./caja
- 📦 80.000 u./palet



- 3032** Separador Universal

SEPARADOR CÓNDR



- 3030** Separador 20mm (📦 1.000u.) (📦 80.000u.)
- 3031** Separador 40mm (📦 500u.) (📦 40.000u.)
- 3035** Separador 30mm (📦 1.000u.) (📦 60.000u.)
- 3038** Separador 50mm (📦 500u.) (📦 25.000u.)

CRUCETAS



- 2658** Crucetas 3mm (📦 de 300u.)
- 2659** Crucetas 5mm (📦 de 300u.)
- 2660** Crucetas 7mm (📦 de 150u.)
- 2661** Crucetas 10mm (📦 de 100u.)

DISTANCIADOR CUÑA 0/7

- 📦 200 u./bolsa
- 📦 32.000 u./palet



- 3015** Distanciador Cuña 0/7

BASE HORCA PESCANTE

114 u./caja
24 cajas



3036 Base Horca Pescante 60x40mm 114 ud/caja

3037 Base horca pescante 60x60 mm 45 ud/caja

Seta Protectora con Refuerzo Interior de Policarbonato

100 u./bolsa
20.000 u./palet



3043 Seta Protectora Reforzada

BASE GUARDACUERPO CUADRADO - REDONDO

150 u./caja
5.400 u./palet



3034 Base Guardacuerpo cuadrado 35x40mm

CONO GUARDACUERPO

200 u./caja
6.000 u./palet



3033 Cono Guardacuerpo con Tapa

SETA PROTECTORA



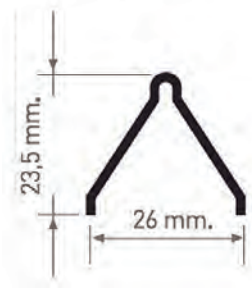
3039 Seta 12/20 (100) (20.000)

3041 Seta Cuadrada 35x40 (100) (20.000)

3042 Seta Varilla 24/40 (200) (6.000)

GUARDAVIVO YESO


- 2,50 m.
- 📦 100 u./caja
- 📦 12.000 m./palet (40 cajas)



3250 | Guardavivo Yeso

JUNQUILLO


- 2 m.
- 📦 130 u./caja
- 📦 8.000 m./palet (40 cajas)



3254 | Junquillo

GUARDACANTOS


- 2,6 m.
- 📦 100 u./caja
- 📦 10.400 m./palet (40 cajas)



- 3251** | Guardacantos Blanco
- 3252** | Guardacantos Marfi
- 3253** | Guardacantos Gris

BERENGENO

→ 2,5 m.



3315 Berengeno 17,2x12,5mm (100u.) (20 cajas)

3303 Berengeno 27,2x20mm (50u.) (20 cajas)

3304 Berengeno 34x25mm (50u.) (20 cajas)

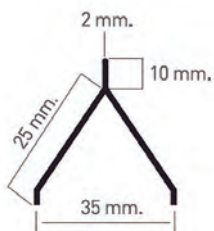
3305 Berengeno 41x30mm (50u.) (20 cajas)

GUARDAVIVO MONOCAPA PUNTA FINA

→ 2,5 m.

50 u./caja. Total 125 m.

5.200 m./palet (40 cajas)



3256 Guardavivo Monocapa Punta Fina

JUNTAS DE DILATACIÓN


→ 2,5 m.

3100

30 u. (Total 75 m)
2.250 m. (30 cajas)

3101

20 u. (Total 50 m)
750 m. (15 cajas)



3100 Junta Dilatación ↑ 4cm

3101 Junta Dilatación ↑ 8cm

SACO BIG BAG

Medida: 850 x 850 x 900
 Resistencia: 1.000 Kg 5:1
 Puntada de Seguridad.
 Over Looock en laterales.
 4 Asas de 40x4 cm.
 📦 20 u./caja
 🚚 500 u./palet



4300 | Saco Big Bag

SACO BIG BAG CON VÁLVULA

Medida: 850 x 850 x 900
 Resistencia: 1.000 Kg 5:1
 Válvula de vaciado inferior.
 Puntada de Seguridad.
 Over Looock en laterales.
 4 Asas de 40x4 cm.
 📦 20 u./caja
 🚚 500 u./palet



4301 | Saco Big Bag con Válvula

SACO BIG BAG ADR

Medida: 900 x 900 x 1200
 Resistencia: 1.000 Kg 6:1
 Overlock + puntada de seguridad.
 Homologado con UV-12 meses.
 A prueba de polvo de doble cara en todas las costuras.
 Normativa UN 13 H2/Z a dos caras.
 4 asas de 30x4 cm. Fondo plano.
 📦 10 u./caja
 🚚 400 u./palet

NEW



4302 | Saco Big Bag MM FDC/FP ADR

SACO BIG BAG CON TAPA

Medida: 900 x 900 x 1200
 Resistencia: 1.000 Kg 5:1
 Puntada de seguridad.
 Over lock en laterales.
 4 asas de 40 x 4 cm.
 📦 10 u./caja
 🚚 400 u./palet

NEW



4303 | Saco Big Bag con tapa



SACO RAFIA 25 KG.

Medida: 55 x 85 cm
 Resistencia: 25 Kg
 20.000 u./palet



4304 | Saco Rafia 25 Kg

SACO DE PLÁSTICO PARA ESCOMBROS

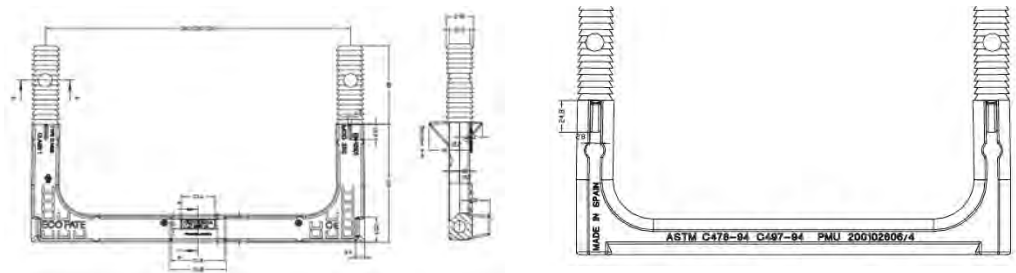
Medida: 55 x 75 cm
 Resistencia aprox: 60 Kg
 Pack de 10 u.



4305 | Saco de Plástico para Escombros

ECO PATE

Polipropileno o polietileno reforzado con acero calibrado con dureza de 65 Kg/mm².
 Adaptable a superficies curvas y rectas.
 Diseño ergonómico, compacto, robusto y con gran resistencia a impactos.
 Superficies y aletas laterales antideslizantes
 Tope de golpeo para la correcta introducción del pate.
 Conformidad con normativa europea de calidad EN-13101.
 40 u./caja
 400 u./palet



4780 | ECO PATE 300mm







CV Tools

SEGURIDAD Y VESTUARIO LABORAL

GAFA PROTECTORA G-1

Máxima visión.
 Gran resistencia al Impacto.
 Protección UV.
 Normativa EN166
 200 u./caja



5100 | Gafa Protectora Modelo G-1

GAFA PROTECTORA G-2

Amplia visión.
 Gran resistencia al Impacto.
 Protección UV.
 Normativa EN166
 100 u./caja



5101 | Gafa Protectora - Mod. G-2

GAFA PROTECTORA G-3

Máximo confort, Peso ligero.
 Color Gris.
 Protección UV 400.
 Normativa EN166
 150 u./caja



5102 | Gafa Protectora - Mod. G-3



CASCOS AUDITIVOS

Excelente protección.
Ligeros.
Copas acolchadas.
Normativa SNR 18 dB - EN352-1
📦 50 u./caja



5201 | Cascos Auditivos - Mod. A

TAPONES AUDITIVOS CON CORDÓN

Con cordón.
Blister individual.
Normativa SNR 26 dB - EN352-2
📦 100 u./caja



5200 | Tapones Auditivos con Cordón

PANTALLA FACIAL PROTECTORA

Anti salpicaduras
PVC rígido
Visera de copolímero PB 180 G2M
Buena visión
Sencilla instalación
Visera: 13 x 16 cm.
Pantalla: 34 x 21 cm.
Goma: 37 x 1,5 cm.
Color Negro



5105 | Pantalla protectora facial Fija Basic

Certificados calidad y no mativa:

Pantalla
Tolerancia de Espesor: EN 1849-2
Resistencia a la rotura: EN ISO 527-3
Alargamiento a la rotura: EN ISO 527-3
Contracción: DIN 53377
Visera
Índice de fluidez: ISO 113
Densidad a 23 grados C. ISO 1183
Módulo elástico en flexión: ISO 17
Resistencia al impacto Charpy: ISO 179
Térmicas: ISO 75



JUEGO RODILLERAS ALICATADOR

Gran resistencia.
Tiras ajustables.
■ 24 u./caja



2530 | Juego Rodilleras Alicatador

FAJA ELÁSTICA PROTECCIÓN LUMBAR

Ajuste con Velcro.
Tallas disponibles: L - XL-XXL
■ 24 u./caja



5300 | Faja Elástica Protección Lumbar Talla L

5300 XL | Faja Elástica Protección Lumbar Talla XL

5300 XXL | Faja Elástica Protección Lumbar Talla XXL

TIRANTES ALTA VISIBILIDAD

Material: Poliéster 100%.
Colores Fluorescentes..
Tiras Reflectantes
Cierre con Velcro.
■ 100 u./caja



4695 | Tirantes Alta Visibilidad Amarillo Fluo.

4696 | Tirantes Alta Visibilidad Naranja Fluo.

CHALECOS REFLECTANTES

Material: Poliéster 100%.
 Colores Fluorescentes..
 Bandas Reflectantes
 Cierre con Velcro.
 Normativa EN471
 100 u./caja



CE



CE

4690 | Chaleco Reflectante Amarillo Fluo

4691 | Chaleco Reflectante Naranja Fluo

CHALECO REFLECTANTE REJILLA

Tejido Rejilla Transpirable.
 Ideal para Verano por su excelente ventilación.
 Color: Amarillo.
 Bandas Reflectantes
 Bolsillo Identificado .
 2 Bolsillos laterales.
 100 u./caja



4692 | Chaleco Reflectante Rejilla Amarillo





CV Tools

MATERIAL ELÉCTRICO

FOCO LED CON TRÍPODE

Foco LED 50W (Luz Fria).
 Luminiscencia: 3.500 lm.
 Cable 1,5 m.
 Trípode plegable y Telescópico.
 2 u./caja



RoHS

ISO 9001 - 2000

CE

Proteccion Rating IP65

2095 | Foco LED 50W + Tripode.

FOCO LED

Foco LED 30W (Luz Fria).
 Luminiscencia: 2.100 lm.
 Cable 1,5 m.
 Enchufe Europeo.
 2 u./caja



RoHS

ISO 9001 - 2000

CE

Proteccion Rating IP65

2086 | Foco LED 30W

FOCO LED CON SOPORTE

Foco LED (Luz Fria) con soporte.
Cable 1,5 m.
Enchufe Europeo.

RoHS

ISO 9001 - 2000



Proteccion Rating IP65



2088 Foco LED 30W (2.100 LM).

2089 Foco LED 50W (3.500 LM).

FOCO LED CON SOPORTE Y BATERIA

Foco LED con Soporte.
Cable 1 m. cargador 12V (Mechero Coche).
Con Bateria.

RoHS

ISO 9001 - 2000



Proteccion Rating IP65



2090 Foco LED 20W - Bat. 6600mAH (Autonomía 4,5h. aprox.).

2093 Foco LED 30W - Bat. 8800mAH (Autonomía 5h. aprox.) Magnético.

2094 Foco LED 50W - Bat. 8800mAH (Autonomía 4h. aprox.) Magnético.

PINZA MÁS CABLE

Juego cables de emergencia 400A
Apto para todo motores
Gasolina y Diésel
4 u./caja

NEW



0727 | Pinzas más cable para batería 400 Ah

REDUCTOR TENSIÓN

Reductor tensión 24V-12v 7p t-n a 7p
Reductor de voltaje adecuado para reducir un enchufe de remolque de 24V 7 polos Tipo-N a un enchufe de remolque de 12V 7 polos
2 u./caja

NEW



0728 | Reductor tensión de 24 a 12 v.

PINZAS BATERÍA

NEW



0730 | Pinza negra - 80 Ah
0731 | Pinza roja + 80 Ah
0732 | Pinza negra - 500 Ah
0733 | Pinza roja + 500 Ah

cvtools.es

Avda. Camino de Albaida, s/n
46830 BENIGÀNIM (València)
Tel. 962 920 132 | Fax 962 215 836
cvtools@cvtools.es